

出雲市 御中

じゃらんリサーチセンター

# 地域コンディションレポート 納品報告書

---

---

2018年 3月30日



リサーチセンター

じゃらんリサーチセンター



KDDI株式会社×株式会社コロプラ

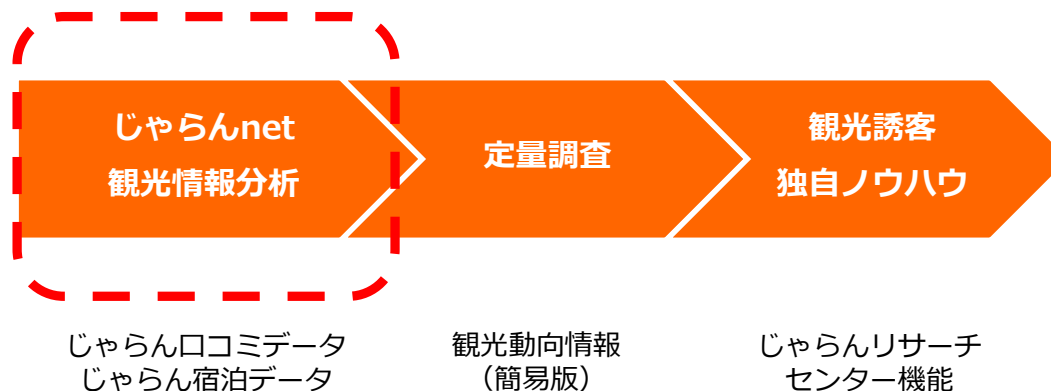
## I .じゃらん利用者情報

- 1.クチコミ分析
- 2.宿泊分析

## II .位置情報を活用した観光動向情報

- 1.前提条件
- 2.発地分析
- 3.属性分析・旅程分析
- 4.宿泊地分析
- 5.滞在時間分析
- 6.時間帯流入出・滞in者分析
- 7.基本エリア内周遊分析
- 8.基本エリア外周遊分析

# I.じゃらん利用者情報



▶当データにおける「認知度」は、該当観光スポットへの来訪者によるクチコミの数によって算出しております。来訪者の多さ（エリアの話題性）を「認知度」として反映させています。

▶じゃらん宿泊データは、じゃらんnetに宿泊施設のご登録のある調査対象地域のみご報告いたします。

## 観光・グルメ・宿泊 満足度調査レポート

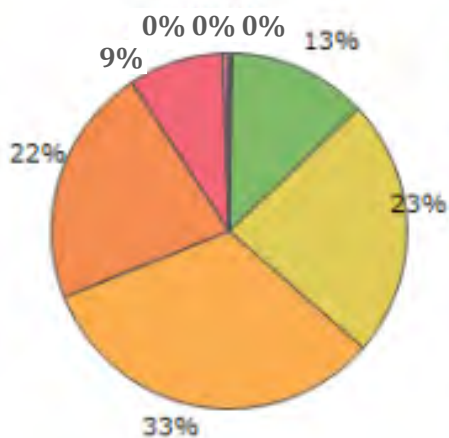


<b>利用年月日</b> 2017/01/01~2017/12/31	<b>都道府県</b> 島根県	<b>市区町村</b> 出雲市	<b>カテゴリ</b> すべて
---------------------------------------	--------------------	--------------------	--------------------

月別 クチコミ数



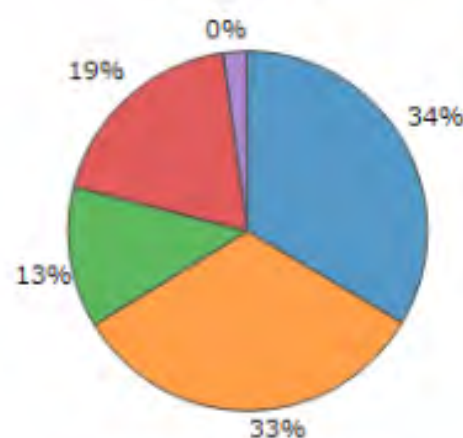
年代構成



年代

- 10代
- 20代
- 30代
- 40代
- 50代
- 60代
- 70代
- 80代

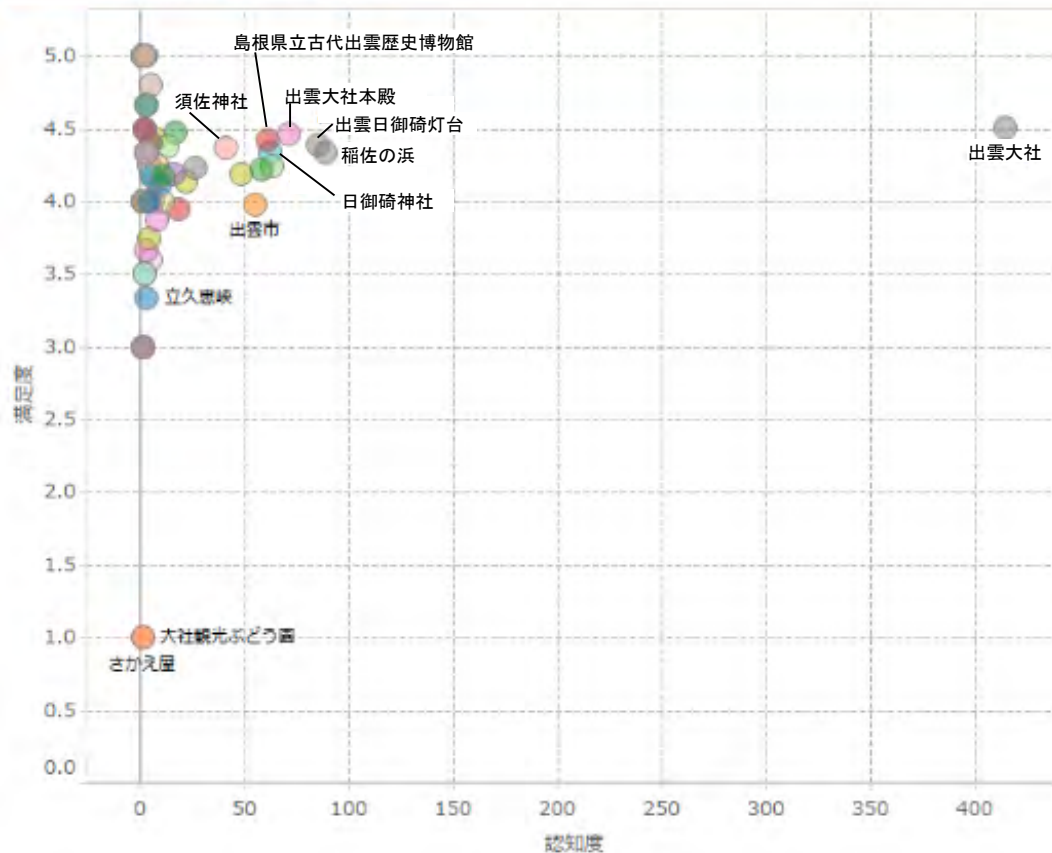
旅行同行者構成



旅行同行者

- 10\_カップル・夫婦
- 20\_家族
- 30\_友達
- 40\_一人
- 90\_その他
- 99\_不明

## クチコミ満足度×認知度 分布



## 性年代・同行者別 満足度実績

旅行同行者	平均評価	クチコミ件数	
10_カップル・夫婦	★★★★☆	4.3	487
20_家族	★★★★☆	4.5	476
30_友達	★★★★☆	4.2	185
40_一人	★★★★☆	4.3	273
90_その他	★★★★☆	4.3	31
99_不明	★★★★☆	4.0	1

性年代	平均評価	クチコミ件数	
10代女性	★★★★☆	4.5	4
20代女性	★★★★☆	4.5	133
20代男性	★★★★☆	4.1	51
30代女性	★★★★☆	4.3	229
30代男性	★★★★☆	4.2	112
40代女性	★★★★★	4.6	235
40代男性	★★★★☆	4.2	238
50代女性	★★★★☆	4.4	125
50代男性	★★★★☆	4.3	192
60代女性	★★★★★	4.7	23
60代男性	★★★★☆	4.2	103
70代女性	★★★★★	5.0	1
70代男性	★★★★☆	4.3	6
80代男性	★★★★★	5.0	1

「出雲大社」の認知度・満足度が突出して高い。  
次いで「出雲大社本殿」「出雲日御碕灯台」「稲佐の浜」「日御碕神社」などの満足度が高い。

山陰・山陽平均 : 4.2  
島根県平均 : 4.3

# ■ 【じゃらんnet観光情報分析】 観光スポットのクチコミ情報

## クチコミ満足度×認知度 分布 スポット一覧

※認知度：クチコミ件数  
※満足度：平均評価

スポットID	スポット名	満足度	認知度
32405ag2130014349	出雲大社	4.5	431
32405ab2050007007	稲佐の浜	4.4	91
32405ae2190022715	出雲日御碕灯台	4.4	88
32405ae2180021501	出雲大社本殿	4.5	73
32203ae3292051259	島根県立古代出雲歴史博物館	4.4	65
32405ag2130013471	日御碕神社	4.4	65
guide000000132007	道の駅 キララ多伎	4.2	65
32405ae2180157236	旧大社駅	4.2	62
32203ee4590157291	出雲市	4.0	58
32405ad2150017058	出雲大社界隈	4.2	51
32402ag2130016111	須佐神社	4.4	42
alikejpB000142047	荒木屋	4.2	26
alikejpB000142035	八雲 本店	4.1	22
alikejpB000673379	日本ぜんざい学会1号店	4.0	20
guide000000187055	島根ワイナリー	4.4	19
32203fc3560064399	献上そば羽根屋	4.2	16
alikejpB000141999	田中屋	4.4	13
alikejpB000142164	KIRARA BAKERY	4.2	12
foomoojH000278509	出雲 ぜんざい餅	4.0	12
guide000000181723	ご縁横丁	4.0	10
32208cc3320157260	宍道湖自然館ゴビウス	4.2	9

※スポット一覧は別添いたします。(但し認知度4件以下は表示いたしません)

# ■【じゃらんnet観光情報分析】観光スポットのクチコミ情報



## クチコミ一覧

性年代	すべて	旅行同行者	すべて	評価	すべて	スポット名	すべて	クチコミ件数	1,453
利用月	旅行同行_性年代	スポット名	クチコミタイトル	クチコミ内容					
0.	2017/01	家族_50代男性	出雲大社本殿	とても雰囲気のあるところ です	正月に行ったので、前は空いていなかった門が閉いており、さらに奥まで進んで参拝できました。ラッキーでした。なんとも言えない荘厳なものでありました。	5			
0.	2017/01	カップル・夫婦_30代女性	出雲大社	初詣	1月1日に初詣に行きました。人がたくさんで賑わっておりました。出店はあまりなく、参道、神社までの一本道にお店がずらり。出雲そばが有名です。出雲神社のしめ縄の大きさは圧巻!!!!	5			
0.	2017/01	家族_40代男性	出雲大社	縁結びの神様	2日に車で参拝でした。混むのが嫌で9時半ごろ行ったのですが既に駐車場には列が...それでも直ぐに駐車出来ました。みなさん10時頃までに行かれると良いですよ。	5			
0.	2017/01	家族_40代男性	島根県立古代出雲歴史博物館	無料でした。	2日に大社に参拝した後に行きました。普段は有料ですがお正月は無料に入れました。貴重な展示物も観れて良かったです。皆さんもお正月に行ってみるのもいいですよ!	5			
0.	2017/01	家族_40代女性	道の駅 キララ多伎	海がキレイ	海がとても綺麗でした。写真撮影してる人たちも、たくさんいました。トイレ休憩のつもりで寄ったのですが、敷地内のラーメン屋が気に入り行きました。ラーメンも餃子も期待以上においしかったです。	5			
0.	2017/01	家族_30代男性	出雲大社本殿	本殿のその姿は、何十年たっても変わらず	出雲北山縦走を終えて神々に矢札の無いように手と口を清め、本殿でお参りしてきたが相も変わらずその荘厳な佇まいには驚かされる。北山縦走とお参りで、山の神と大社におわず神々から大きな御利益があるかもしれない。	5			
0.	2017/01	家族_30代男性	鳥高山	出雲北山 二の山	旅伏山から三大鳥坂のひとつである駄屋しを登った後にその頂上が見えてくる。ここから出雲市が見え始めるが、相も変わらずいい眺めである。	5			
0.	2017/01	家族_30代男性	旅伏山	出雲北山 一の山	旅伏山の山頂は厳密にはもうちょっと先に行ったところにあるが、まあ、ここが景色が見えるという意味での山頂である。ここからは斐伊川の流れがよく見え、天気がよければ鳥高山の景色になると思う。	5			
0.	2017/01	家族_40代女性	出雲大社本殿	新年のあいさつを・・・。	初詣で本年の挨拶をしてきました。参拝時に右手を合わせて、一年のバクオーを頂きます。出雲大社境内、山、この辺はすごいバクオーを感じます。	5			



# 【じゃらんnet観光情報分析】 宿泊施設のクチコミ情報

## 観光・グルメ・宿泊 満足度調査レポート

チェックイン日

2017/01/01~2017/12/31

都道府県

島根県

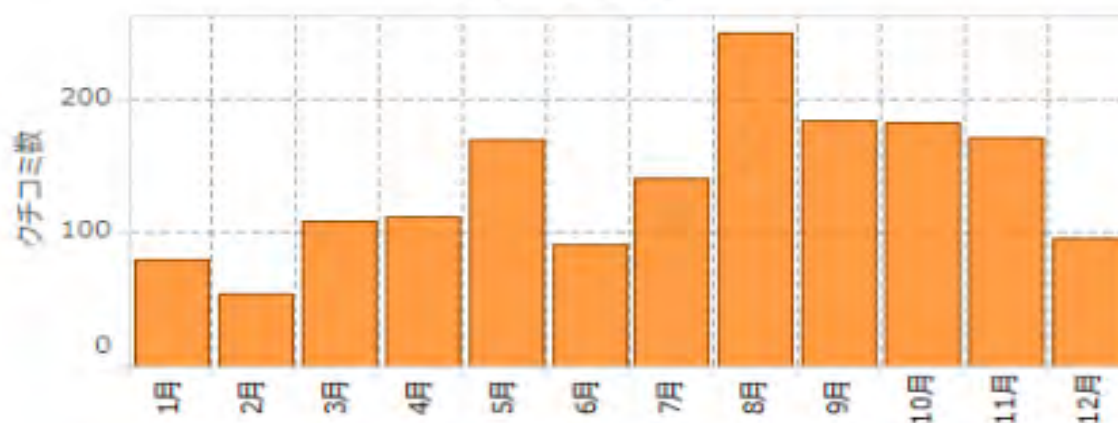
市区町村

出雲市

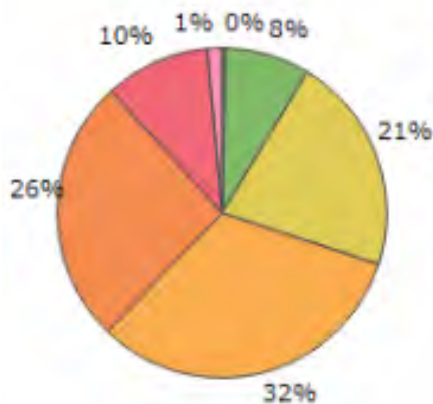
評価軸

総合評価

月別 クチコミ数



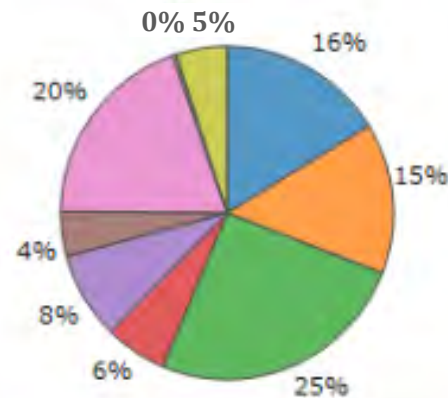
年代構成




年代



旅行同行者構成



シーン



## 観光・グルメ・宿泊 満足度調査レポート



チェックイン日

2017/01/01～2017/12/31

都道府県

島根県

市区町村

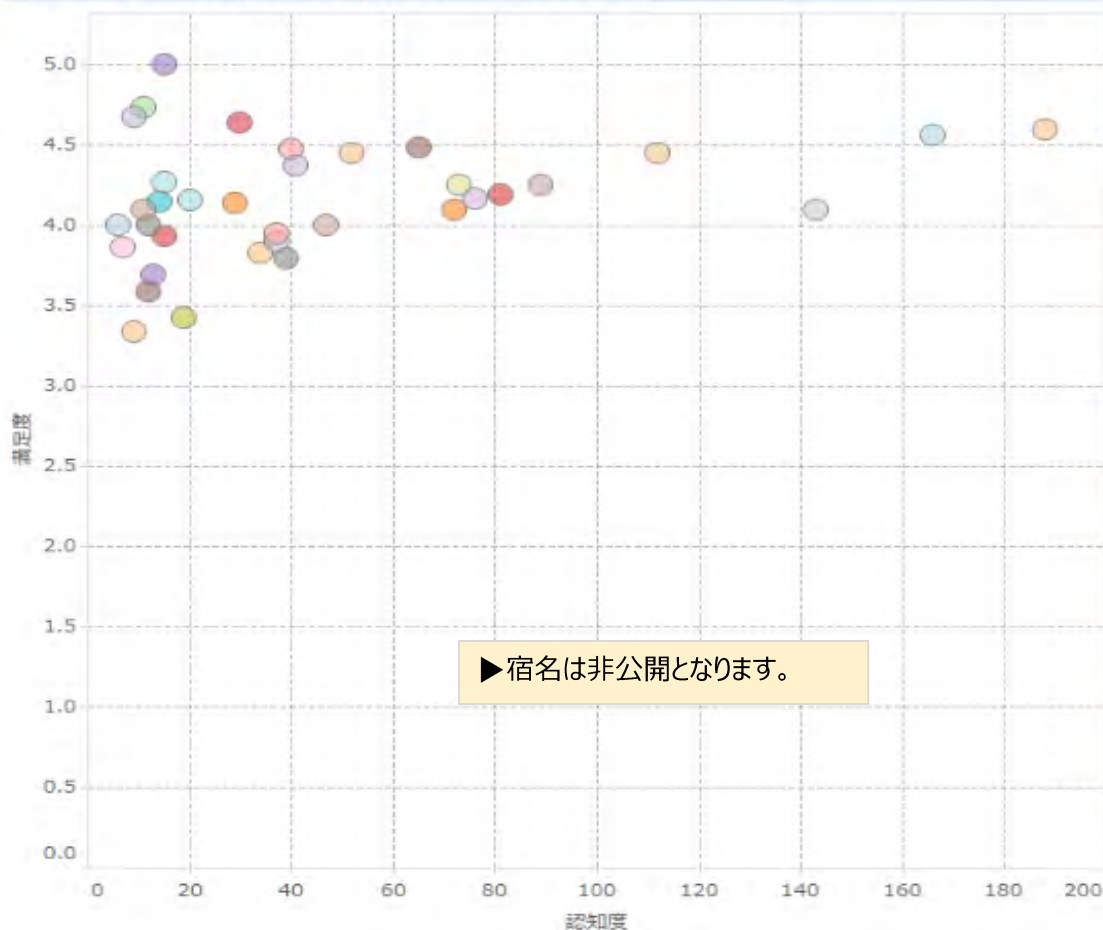
出雲市

評価軸

総合評価

※認知度：クチコミ件数  
 ※満足度：平均評価  
 ※クチコミ件数が5件未満の宿は非表示としております

### 宿 平均評価×クチコミ件数 分布 <総合評価>



### 性年代・同行者別 満足度実績

シーン		平均評価	クチコミ件数
01_一人旅	★★★★☆	4.2	266
02_出張	★★★★☆	4.1	240
03_夫婦旅行	★★★★☆	4.2	417
04_恋人旅行	★★★★☆	4.3	99
05_友達旅行	★★★★☆	4.3	139
06_子連れ旅行	★★★★☆	4.4	71
07_家族旅行	★★★★☆	4.4	320
08_団体旅行	★★★★	3.8	6
99_その他	★★★★☆	4.2	81

性年代		平均評価	クチコミ件数
20代女性	★★★★☆	4.3	94
20代男性	★★★★☆	4.3	43
30代女性	★★★★☆	4.4	204
30代男性	★★★★☆	4.1	146
40代女性	★★★★☆	4.4	250
40代男性	★★★★☆	4.2	277
50代女性	★★★★☆	4.4	171
50代男性	★★★★☆	4.2	256
60代女性	★★★★★	4.6	40
60代男性	★★★★☆	4.1	129
70代女性	★★★★★	4.7	7
70代男性	★★★★☆	4.2	16

山陰・山陽平均：4.0 / 島根県平均：4.1

## 観光・グルメ・宿泊 満足度調査レポート



チェックイン日

2017/01/01～2017/12/31

都道府県

島根県

市区町村

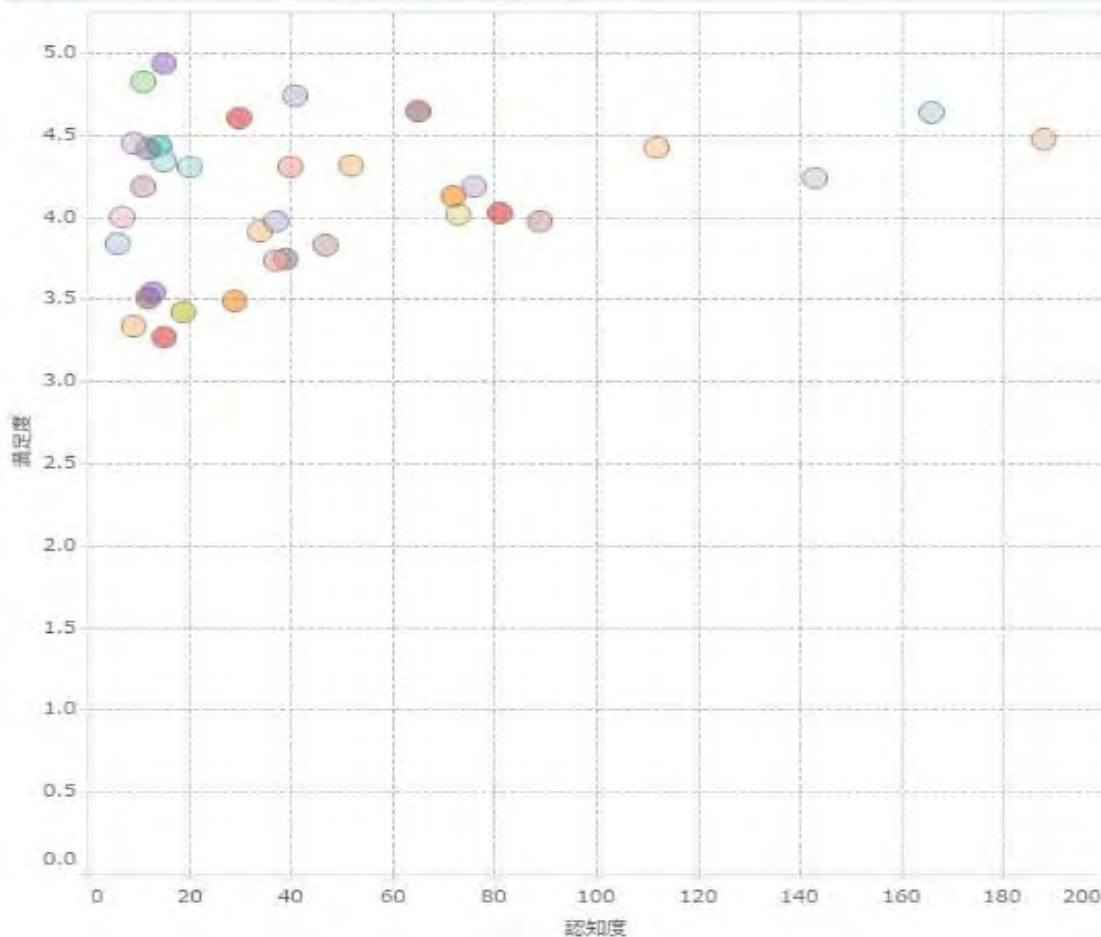
出雲市

評価軸

部屋

※認知度：クチコミ件数  
 ※満足度：平均評価  
 ※クチコミ件数が5件未満の宿は非表示としております

宿 平均評価×クチコミ件数 分布 <部屋>



性年代・同行者別 満足度実績

シーン	平均評価	クチコミ件数
01_一人旅	★★★★☆	4.2 / 266
02_出張	★★★★☆	4.1 / 240
03_夫婦旅行	★★★★☆	4.2 / 417
04_恋人旅行	★★★★☆	4.4 / 99
05_友達旅行	★★★★☆	4.3 / 139
06_子連れ旅行	★★★★☆	4.3 / 71
07_家族旅行	★★★★☆	4.4 / 320
08_団体旅行	★★★★☆	4.2 / 6
99_その他	★★★★☆	4.3 / 81

性年代	平均評価	クチコミ件数
20代女性	★★★★☆	4.2 / 94
20代男性	★★★★☆	4.2 / 43
30代女性	★★★★☆	4.4 / 204
30代男性	★★★★☆	4.2 / 146
40代女性	★★★★☆	4.3 / 250
40代男性	★★★★☆	4.2 / 277
50代女性	★★★★☆	4.2 / 171
50代男性	★★★★☆	4.2 / 256
60代女性	★★★★☆	4.4 / 40
60代男性	★★★★☆	4.1 / 129
70代女性	★★★★★	4.7 / 7
70代男性	★★★★☆	4.1 / 16

山陰・山陽平均：3.9 / 島根県平均：4.0

## 観光・グルメ・宿泊 満足度調査レポート



チェックイン日

2017/01/01～2017/12/31

都道府県

島根県

市区町村

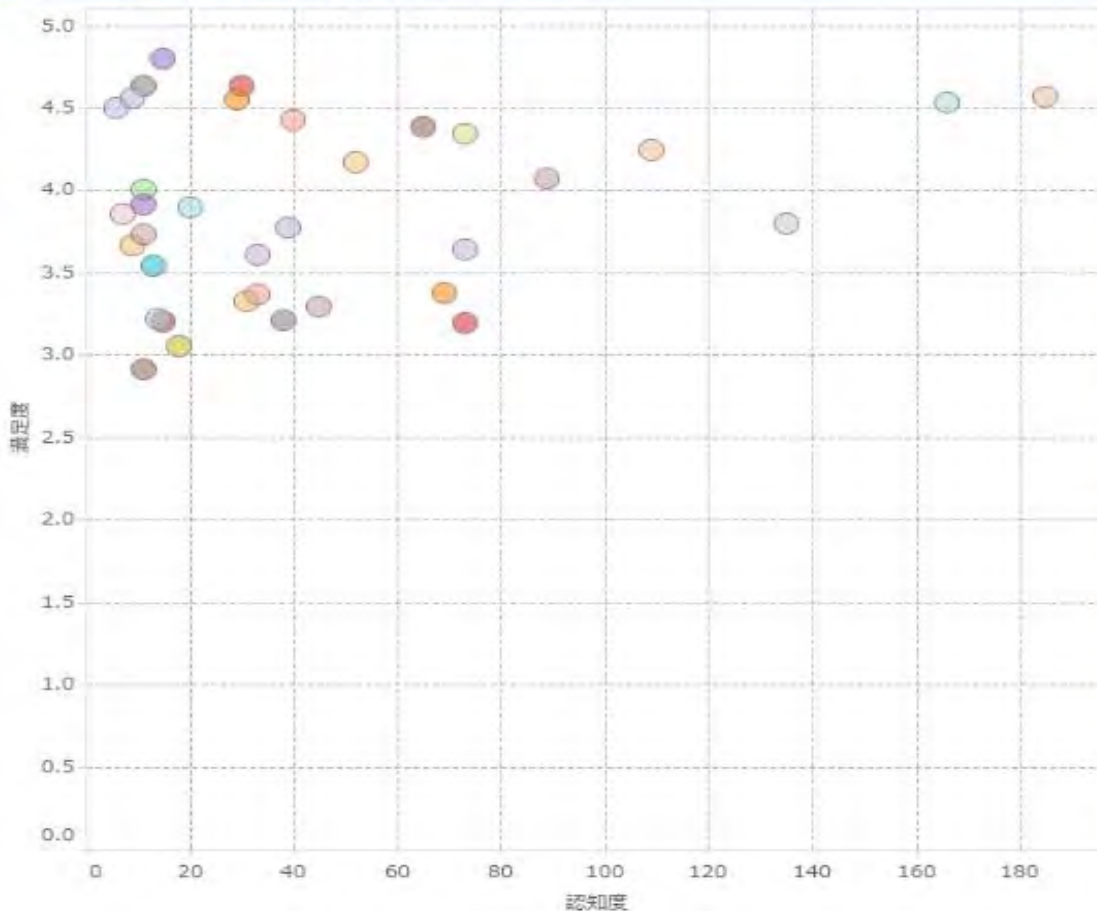
出雲市

評価軸

風呂

※認知度：クチコミ件数  
 ※満足度：平均評価  
 ※クチコミ件数が5件未満の宿は非表示としております

宿 平均評価×クチコミ件数 分布 <風呂>



性年代・同行者別 満足度実績

シーン	平均評価	クチコミ件数
01_一人旅	3.9	256
02_出張	3.8	232
03_夫婦旅行	4.1	409
04_恋人旅行	4.1	93
05_友達旅行	4.0	132
06_子連れ旅行	4.0	70
07_家族旅行	4.2	313
08_団体旅行	4.6	5
99_その他	3.9	78

性年代	平均評価	クチコミ件数
20代女性	4.1	89
20代男性	4.0	41
30代女性	4.0	197
30代男性	3.9	141
40代女性	4.1	242
40代男性	3.9	265
50代女性	4.2	165
50代男性	4.0	253
60代女性	4.3	40
60代男性	3.9	127
70代女性	4.7	7
70代男性	4.1	16

山陰・山陽平均：3.8 / 島根県平均：4.0

## 観光・グルメ・宿泊 満足度調査レポート



チェックイン日

2017/01/01～2017/12/31

都道府県

島根県

市区町村

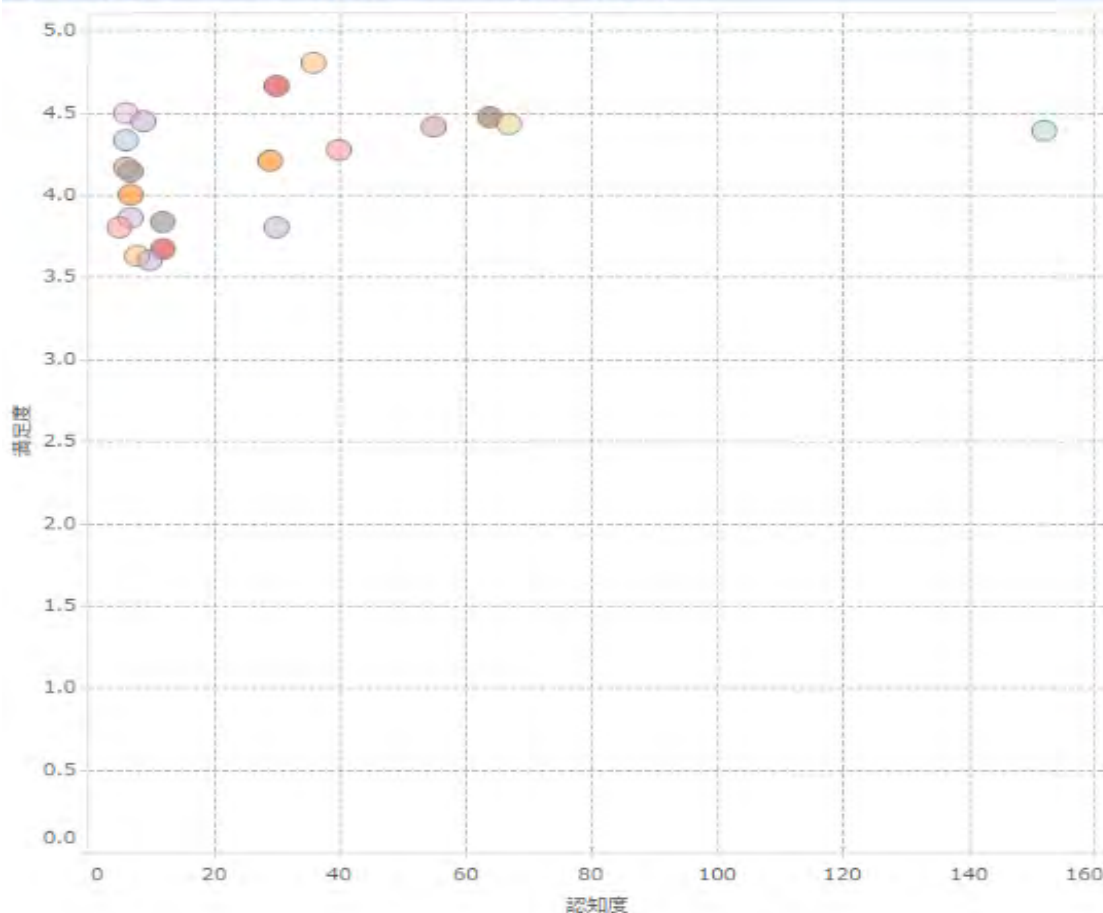
出雲市

評価軸

料理（夕食）

※認知度：クチコミ件数  
 ※満足度：平均評価  
 ※クチコミ件数が5件未満の宿は非表示としております

宿 平均評価×クチコミ件数 分布 <料理（夕食）>



性年代・同行者別 満足度実績

シーン		平均評価	クチコミ件数
01_一人旅	★★★★☆	4.3	56
02_出張	★★★★	3.8	17
03_夫婦旅行	★★★★☆	4.2	211
04_恋人旅行	★★★★☆	4.4	42
05_友達旅行	★★★★★	4.6	62
06_子連れ旅行	★★★★★	4.6	33
07_家族旅行	★★★★☆	4.4	164
99_その他	★★★★☆	4.2	12

性年代		平均評価	クチコミ件数
20代女性	★★★★☆	4.4	37
20代男性	★★★★★	4.7	10
30代女性	★★★★★	4.6	70
30代男性	★★★★☆	4.4	42
40代女性	★★★★☆	4.3	100
40代男性	★★★★☆	4.4	69
50代女性	★★★★☆	4.2	84
50代男性	★★★★☆	4.3	84
60代女性	★★★★☆	4.3	23
60代男性	★★★★☆	4.3	70
70代男性	★★★★☆	4.3	7

山陰・山陽平均：4.2 / 島根県平均：4.3

## 観光・グルメ・宿泊 満足度調査レポート



チェックイン日

2017/01/01～2017/12/31

都道府県

島根県

市区町村

出雲市

評価軸

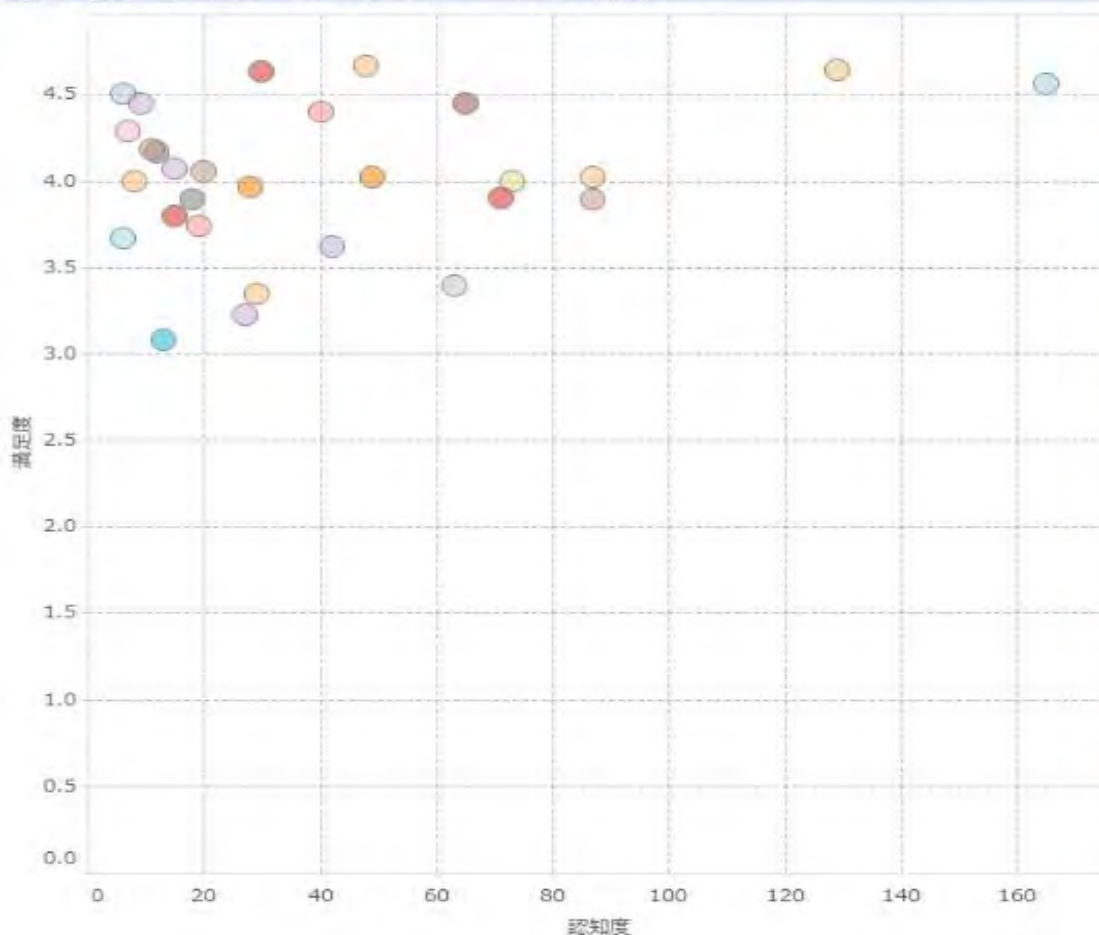
料理（朝食）

※認知度：クチコミ件数

※満足度：平均評価

※クチコミ件数が5件未満の宿は非表示としております

宿 平均評価×クチコミ件数 分布 <料理（朝食）>



性年代・同行者別 満足度実績

シーン	平均評価	クチコミ件数
01_一人旅	★★★★☆	4.1 / 169
02_出張	★★★★	3.8 / 139
03_夫婦旅行	★★★★☆	4.1 / 355
04_恋人旅行	★★★★☆	4.1 / 66
05_友達旅行	★★★★☆	4.3 / 102
06_子連れ旅行	★★★★☆	4.2 / 51
07_家族旅行	★★★★☆	4.3 / 269
08_団体旅行	★★★★☆	4.4 / 5
99_その他	★★★★	4.0 / 43

性年代	平均評価	クチコミ件数
20代女性	★★★★☆	4.3 / 58
20代男性	★★★★☆	4.1 / 27
30代女性	★★★★☆	4.3 / 136
30代男性	★★★★	4.0 / 97
40代女性	★★★★☆	4.1 / 190
40代男性	★★★★☆	4.0 / 178
50代女性	★★★★☆	4.3 / 143
50代男性	★★★★☆	4.1 / 194
60代女性	★★★★☆	4.4 / 36
60代男性	★★★★	4.0 / 118
70代女性	★★★★★	4.6 / 7
70代男性	★★★★	3.8 / 11

山陰・山陽平均：4.0 / 島根県平均：4.0

## 観光・グルメ・宿泊 満足度調査レポート



チェックイン日

2017/01/01~2017/12/31

都道府県

島根県

市区町村

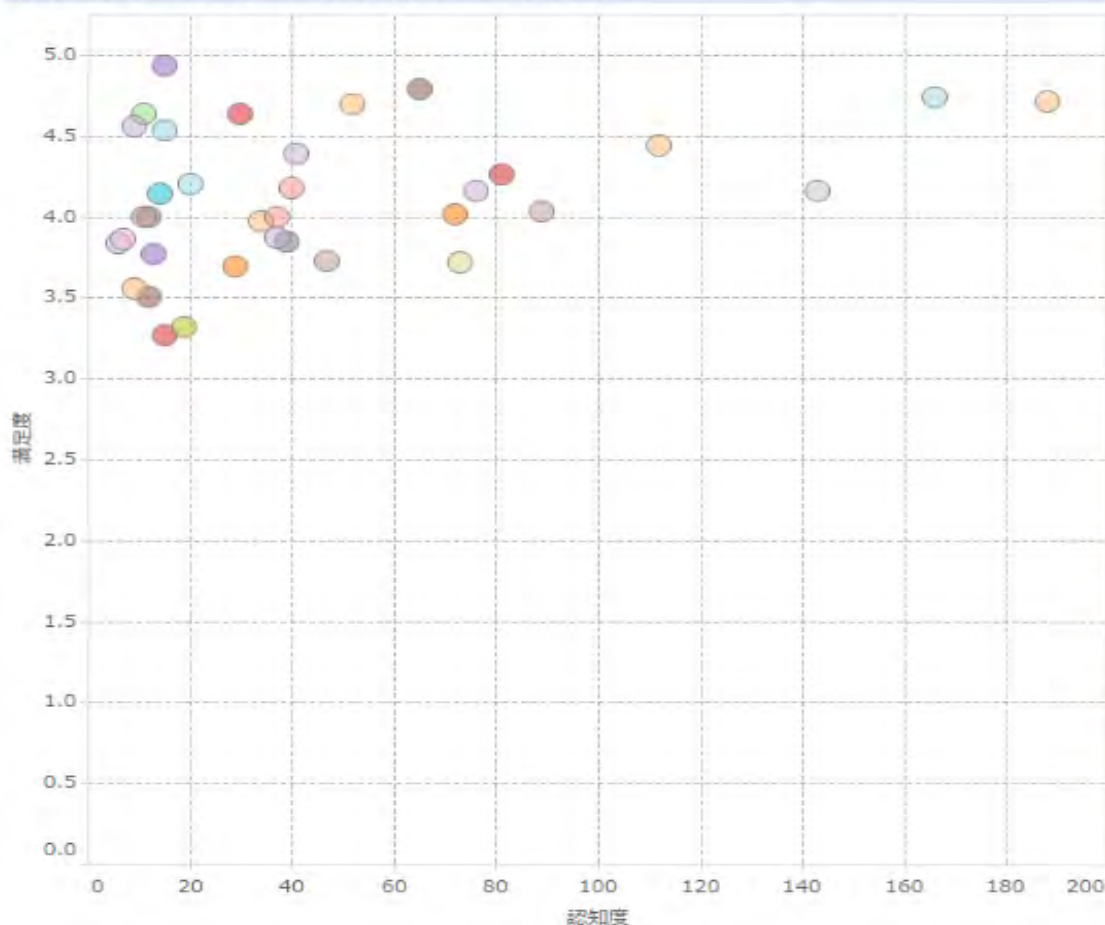
出雲市

評価軸

清潔感

※認知度：クチコミ件数  
 ※満足度：平均評価  
 ※クチコミ件数が5件未満の宿は非表示としております

宿 平均評価×クチコミ件数 分布 <清潔感>



性年代・同行者別 満足度実績

シーン		平均評価	クチコミ件数
01_一人旅	★★★★☆	4.2	266
02_出張	★★★★☆	4.2	240
03_夫婦旅行	★★★★☆	4.2	417
04_恋人旅行	★★★★☆	4.3	99
05_友達旅行	★★★★☆	4.4	139
06_子連れ旅行	★★★★☆	4.4	71
07_家族旅行	★★★★☆	4.4	320
08_団体旅行	★★★★	4.0	6
99_その他	★★★★☆	4.3	81

性年代		平均評価	クチコミ件数
20代女性	★★★★☆	4.4	94
20代男性	★★★★☆	4.3	43
30代女性	★★★★☆	4.4	204
30代男性	★★★★☆	4.1	146
40代女性	★★★★☆	4.3	250
40代男性	★★★★☆	4.2	277
50代女性	★★★★☆	4.4	171
50代男性	★★★★☆	4.2	256
60代女性	★★★★★	4.6	40
60代男性	★★★★☆	4.2	129
70代女性	★★★★★	4.7	7
70代男性	★★★★☆	4.3	16

山陰・山陽平均：4.0 / 島根県平均：4.1

## 観光・グルメ・宿泊 満足度調査レポート



チェックイン日

2017/01/01～2017/12/31

都道府県

島根県

市区町村

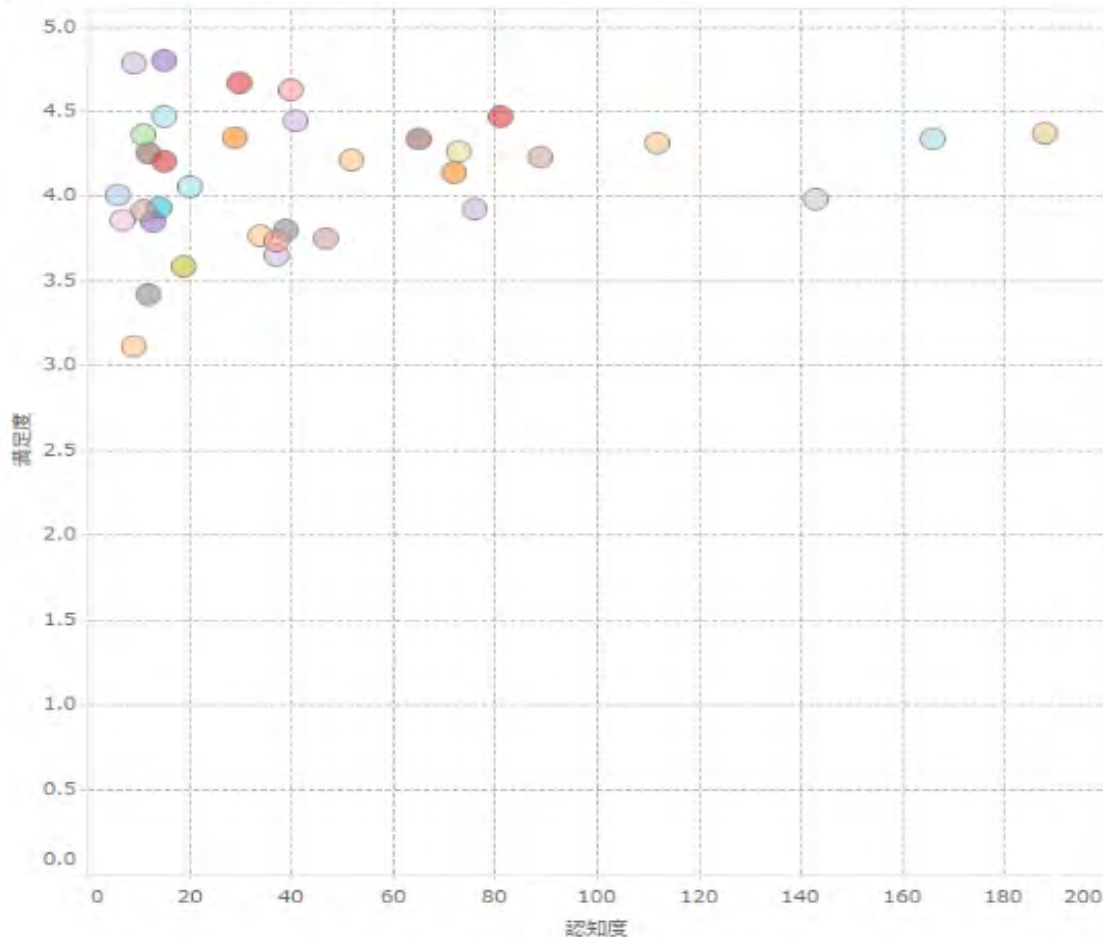
出雲市

評価軸

接客サービス

※認知度：クチコミ件数  
 ※満足度：平均評価  
 ※クチコミ件数が5件未満の宿は非表示としております

宿 平均評価×クチコミ件数 分布 <接客サービス>



性年代・同行者別 満足度実績

シーン	平均評価	クチコミ件数
01_一人旅	★★★★☆	4.2 / 266
02_出張	★★★★☆	4.1 / 240
03_夫婦旅行	★★★★☆	4.2 / 417
04_恋人旅行	★★★★☆	4.2 / 99
05_友達旅行	★★★★☆	4.2 / 139
06_子連れ旅行	★★★★☆	4.3 / 71
07_家族旅行	★★★★☆	4.3 / 320
08_団体旅行	★★★★	3.8 / 6
99_その他	★★★★☆	4.2 / 81

性年代	平均評価	クチコミ件数
20代女性	★★★★☆	4.3 / 94
20代男性	★★★★☆	4.0 / 43
30代女性	★★★★☆	4.3 / 204
30代男性	★★★★☆	4.1 / 146
40代女性	★★★★☆	4.3 / 250
40代男性	★★★★☆	4.1 / 277
50代女性	★★★★☆	4.3 / 171
50代男性	★★★★☆	4.1 / 256
60代女性	★★★★☆	4.4 / 40
60代男性	★★★★☆	4.1 / 129
70代女性	★★★★★	4.6 / 7
70代男性	★★★★☆	4.2 / 16

山陰・山陽平均：4.0 / 島根県平均：4.2

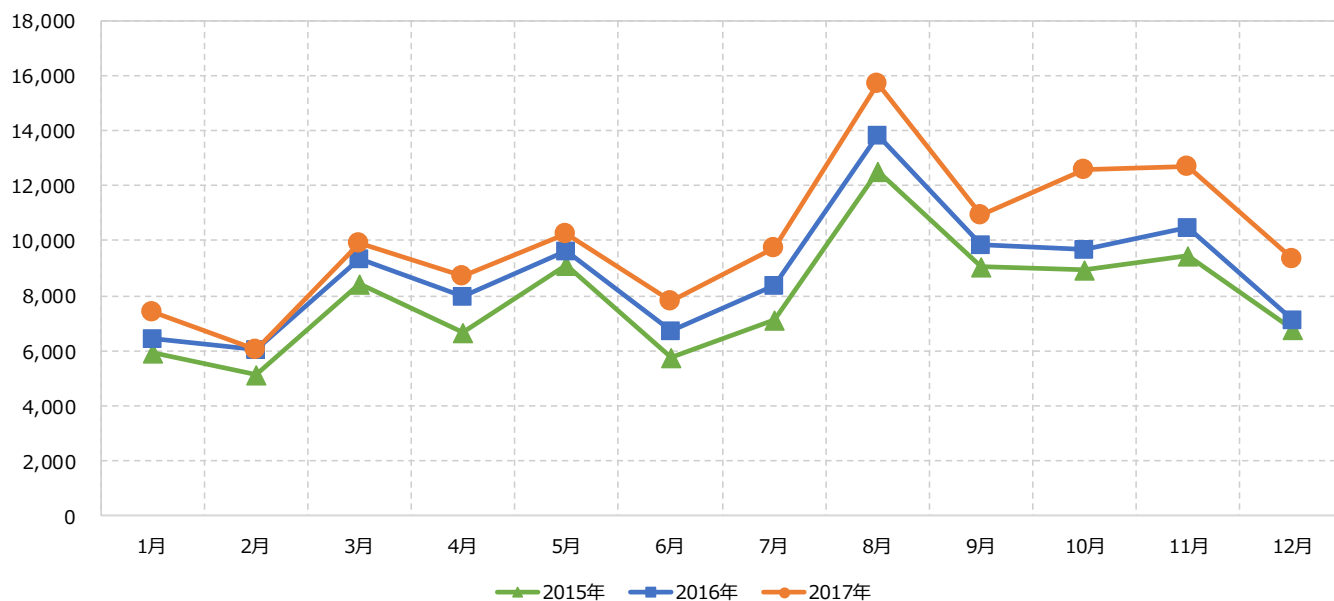


## ■ 人泊数推移

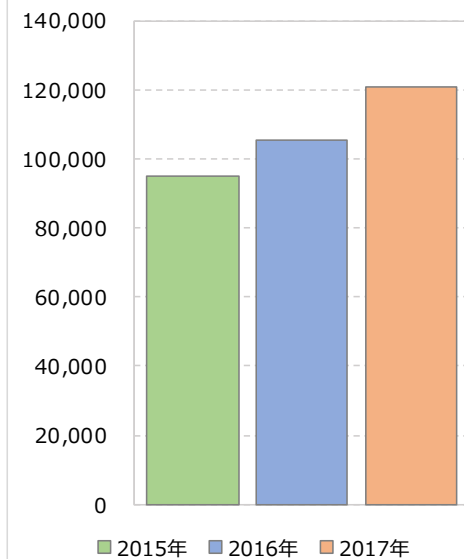
都道府県	市区町村
島根県	出雲市

(単位:人泊)

### 人泊数の推移



### 【年度別】 人泊数の推移

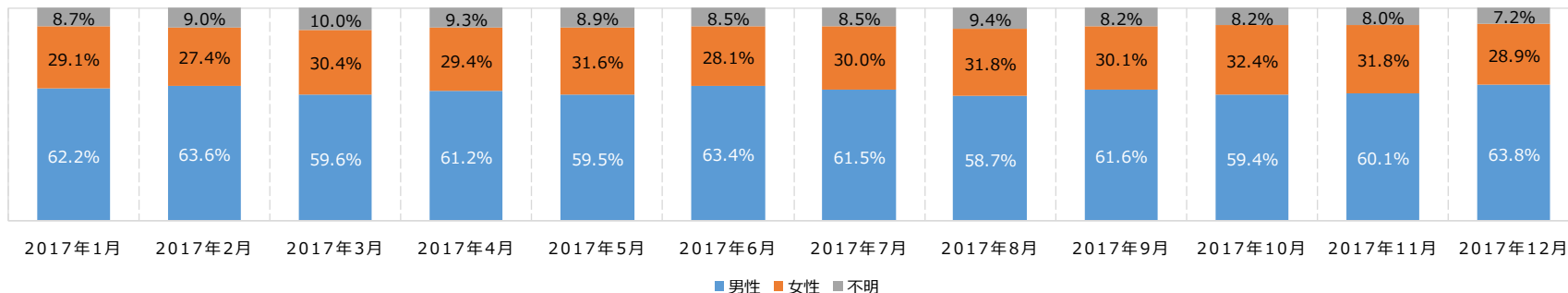


※数字はチェックアウトベースです

		1月	2月	3月	4月	5月	6月	7月	8月	9月	10月	11月	12月	年度合計
2015年	人泊数	5,903	5,121	8,424	6,682	9,114	5,734	7,132	12,502	9,074	8,934	9,429	6,801	94,850
	前年比	101.8%	109.9%	117.8%	106.5%	137.0%	99.6%	119.8%	141.7%	132.5%	125.0%	105.4%	96.4%	117.0%
2016年	人泊数	6,430	6,016	9,338	7,947	9,634	6,726	8,378	13,855	9,878	9,656	10,466	7,098	105,422
	前年比	108.9%	117.5%	110.8%	118.9%	105.7%	117.3%	117.5%	110.8%	108.9%	108.1%	111.0%	104.4%	111.1%
2017年	人泊数	7,393	6,026	9,898	8,693	10,239	7,807	9,743	15,705	10,909	12,580	12,700	9,328	121,021
	前年比	115.0%	100.2%	106.0%	109.4%	106.3%	116.1%	116.3%	113.4%	110.4%	130.3%	121.3%	131.4%	114.8%

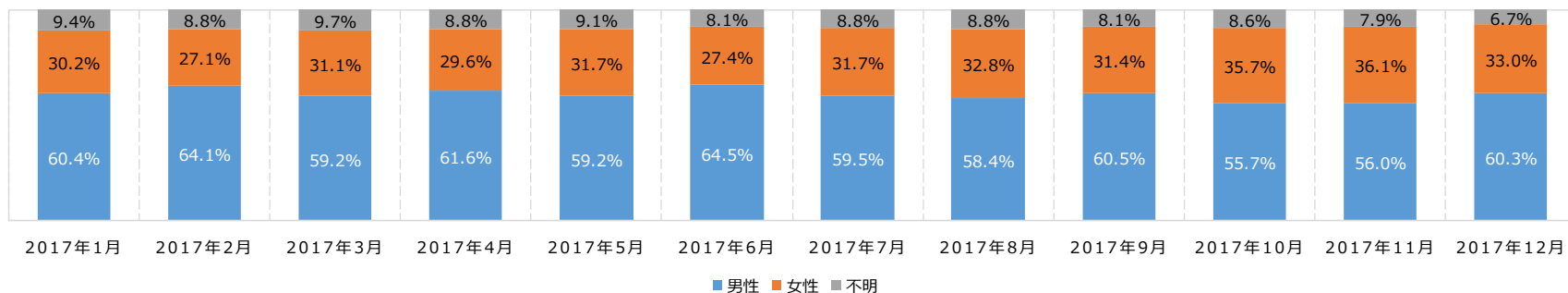
## ■ 予約者属性【性別】

### 島根県 予約者性別



予約者性別	2017年1月	2017年2月	2017年3月	2017年4月	2017年5月	2017年6月	2017年7月	2017年8月	2017年9月	2017年10月	2017年11月	2017年12月
男性	62.2%	63.6%	59.6%	61.2%	59.5%	63.4%	61.5%	58.7%	61.6%	59.4%	60.1%	63.8%
女性	29.1%	27.4%	30.4%	29.4%	31.6%	28.1%	30.0%	31.8%	30.1%	32.4%	31.8%	28.9%
不明	8.7%	9.0%	10.0%	9.3%	8.9%	8.5%	8.5%	9.4%	8.2%	8.2%	8.0%	7.2%

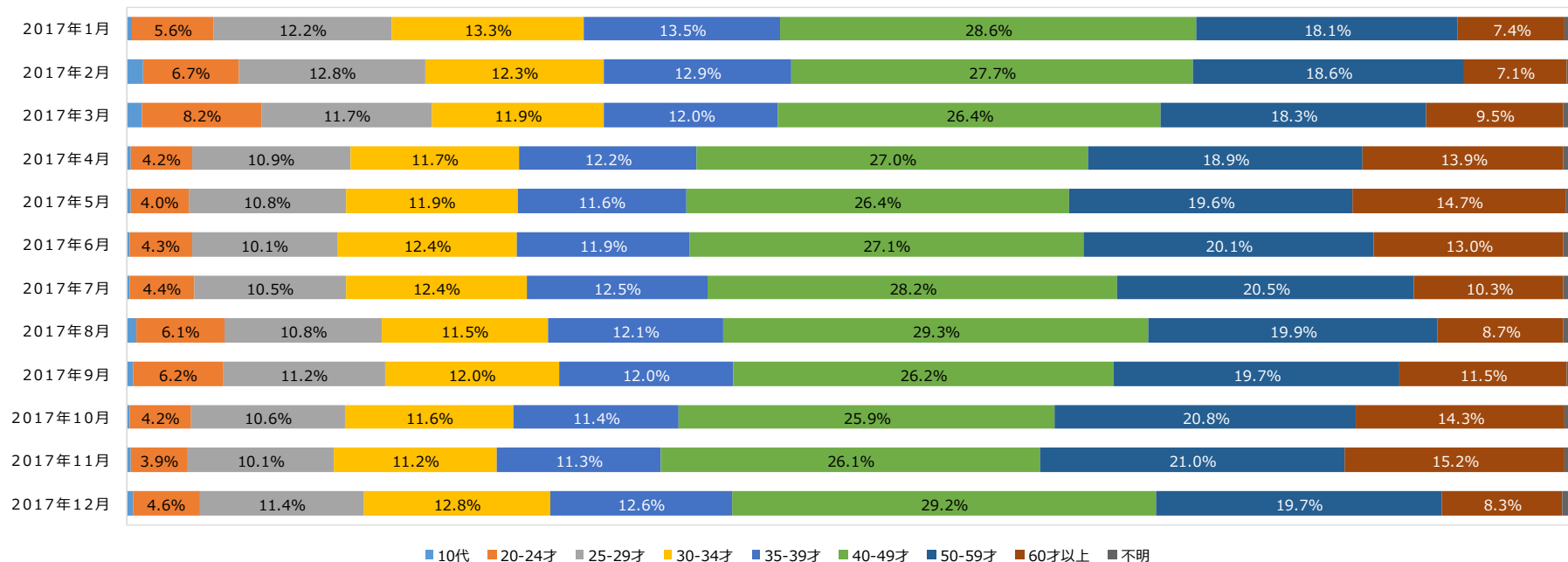
### 出雲市 予約者性別



予約者性別	2017年1月	2017年2月	2017年3月	2017年4月	2017年5月	2017年6月	2017年7月	2017年8月	2017年9月	2017年10月	2017年11月	2017年12月
男性	60.4%	64.1%	59.2%	61.6%	59.2%	64.5%	59.5%	58.4%	60.5%	55.7%	56.0%	60.3%
女性	30.2%	27.1%	31.1%	29.6%	31.7%	27.4%	31.7%	32.8%	31.4%	35.7%	36.1%	33.0%
不明	9.4%	8.8%	9.7%	8.8%	9.1%	8.1%	8.8%	8.8%	8.1%	8.6%	7.9%	6.7%

## ■ 予約者属性【年代】 島根県

島根県 年代

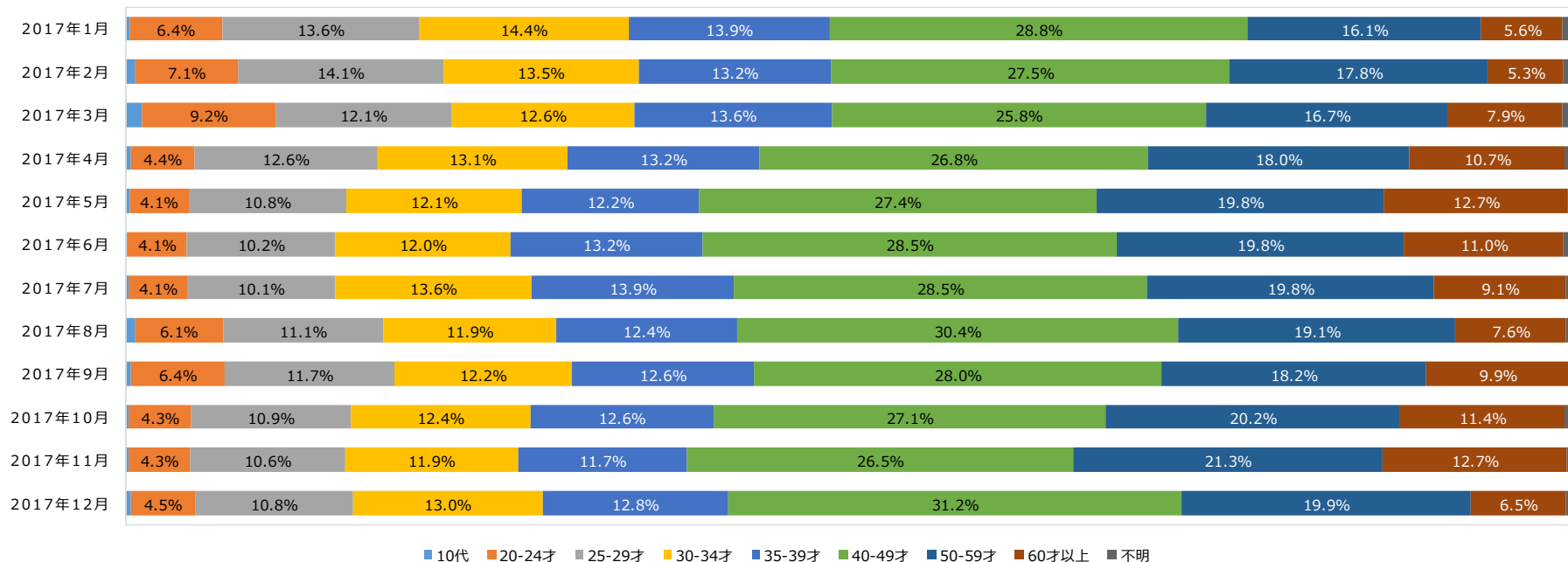


■ 10代 ■ 20-24才 ■ 25-29才 ■ 30-34才 ■ 35-39才 ■ 40-49才 ■ 50-59才 ■ 60才以上 ■ 不明

年代	10代	20-24才	25-29才	30-34才	35-39才	40-49才	50-59才	60才以上	不明
2017年1月	0.3%	5.6%	12.2%	13.3%	13.5%	28.6%	18.1%	7.4%	0.9%
2017年2月	1.1%	6.7%	12.8%	12.3%	12.9%	27.7%	18.6%	7.1%	0.8%
2017年3月	1.1%	8.2%	11.7%	11.9%	12.0%	26.4%	18.3%	9.5%	1.0%
2017年4月	0.3%	4.2%	10.9%	11.7%	12.2%	27.0%	18.9%	13.9%	1.0%
2017年5月	0.2%	4.0%	10.8%	11.9%	11.6%	26.4%	19.6%	14.7%	0.9%
2017年6月	0.2%	4.3%	10.1%	12.4%	11.9%	27.1%	20.1%	13.0%	1.0%
2017年7月	0.2%	4.4%	10.5%	12.4%	12.5%	28.2%	20.5%	10.3%	1.0%
2017年8月	0.6%	6.1%	10.8%	11.5%	12.1%	29.3%	19.9%	8.7%	1.0%
2017年9月	0.4%	6.2%	11.2%	12.0%	12.0%	26.2%	19.7%	11.5%	0.8%
2017年10月	0.2%	4.2%	10.6%	11.6%	11.4%	25.9%	20.8%	14.3%	1.0%
2017年11月	0.2%	3.9%	10.1%	11.2%	11.3%	26.1%	21.0%	15.2%	0.9%
2017年12月	0.4%	4.6%	11.4%	12.8%	12.6%	29.2%	19.7%	8.3%	1.1%

## ■ 予約者属性【年代】 出雲市

出雲市 年代

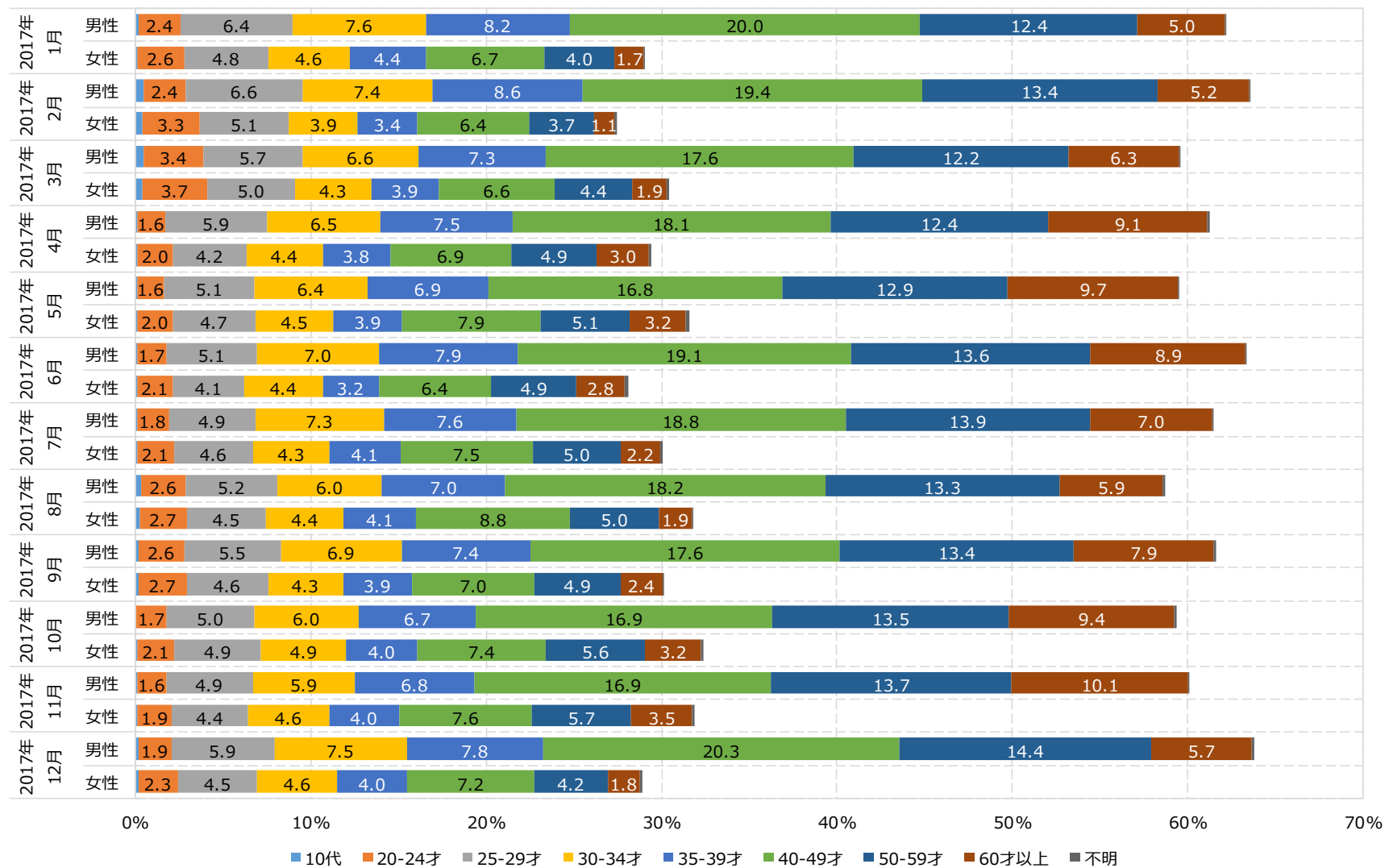


■ 10代 ■ 20-24才 ■ 25-29才 ■ 30-34才 ■ 35-39才 ■ 40-49才 ■ 50-59才 ■ 60才以上 ■ 不明

年代	10代	20-24才	25-29才	30-34才	35-39才	40-49才	50-59才	60才以上	不明
2017年1月	0.2%	6.4%	13.6%	14.4%	13.9%	28.8%	16.1%	5.6%	1.1%
2017年2月	0.6%	7.1%	14.1%	13.5%	13.2%	27.5%	17.8%	5.3%	1.0%
2017年3月	1.1%	9.2%	12.1%	12.6%	13.6%	25.8%	16.7%	7.9%	1.1%
2017年4月	0.3%	4.4%	12.6%	13.1%	13.2%	26.8%	18.0%	10.7%	0.9%
2017年5月	0.2%	4.1%	10.8%	12.1%	12.2%	27.4%	19.8%	12.7%	0.7%
2017年6月	0.1%	4.1%	10.2%	12.0%	13.2%	28.5%	19.8%	11.0%	1.0%
2017年7月	0.2%	4.1%	10.1%	13.6%	13.9%	28.5%	19.8%	9.1%	0.9%
2017年8月	0.6%	6.1%	11.1%	11.9%	12.4%	30.4%	19.1%	7.6%	0.9%
2017年9月	0.4%	6.4%	11.7%	12.2%	12.6%	28.0%	18.2%	9.9%	0.6%
2017年10月	0.2%	4.3%	10.9%	12.4%	12.6%	27.1%	20.2%	11.4%	0.9%
2017年11月	0.2%	4.3%	10.6%	11.9%	11.7%	26.5%	21.3%	12.7%	0.8%
2017年12月	0.3%	4.5%	10.8%	13.0%	12.8%	31.2%	19.9%	6.5%	0.9%

## ■ 予約者属性【性別×年代】 島根県 グラフ

島根県 性別×年代

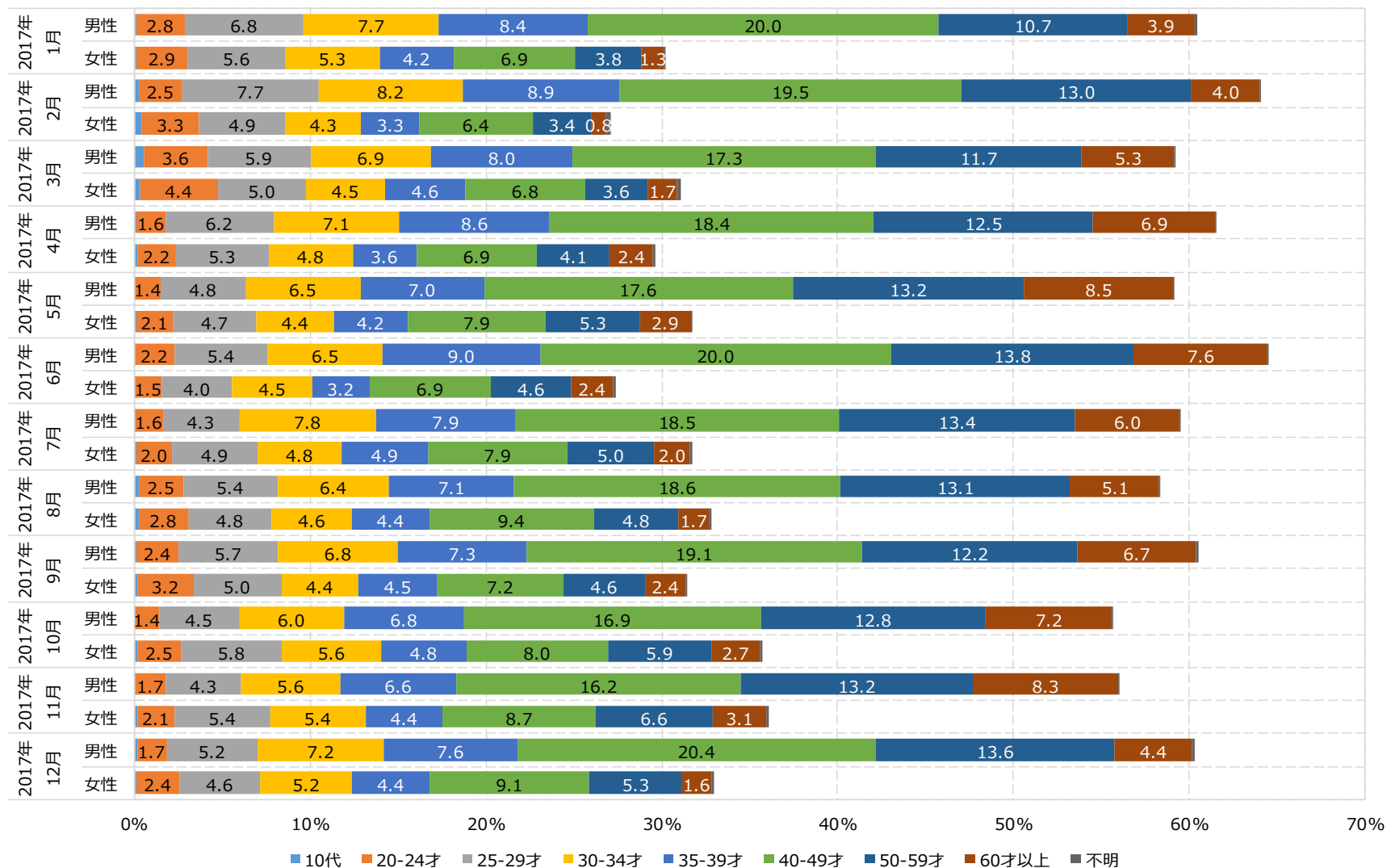


## ■ 予約者属性【性別×年代】 島根県 構成比

性別×年代	性別	10代	20-24才	25-29才	30-34才	35-39才	40-49才	50-59才	60才以上	不明
2017年1月	男性	0.2%	2.4%	6.4%	7.6%	8.2%	20.0%	12.4%	5.0%	0.1%
	女性	0.1%	2.6%	4.8%	4.6%	4.4%	6.7%	4.0%	1.7%	0.1%
2017年2月	男性	0.4%	2.4%	6.6%	7.4%	8.6%	19.4%	13.4%	5.2%	0.0%
	女性	0.4%	3.3%	5.1%	3.9%	3.4%	6.4%	3.7%	1.1%	0.1%
2017年3月	男性	0.5%	3.4%	5.7%	6.6%	7.3%	17.6%	12.2%	6.3%	0.1%
	女性	0.4%	3.7%	5.0%	4.3%	3.9%	6.6%	4.4%	1.9%	0.2%
2017年4月	男性	0.1%	1.6%	5.9%	6.5%	7.5%	18.1%	12.4%	9.1%	0.1%
	女性	0.1%	2.0%	4.2%	4.4%	3.8%	6.9%	4.9%	3.0%	0.1%
2017年5月	男性	0.1%	1.6%	5.1%	6.4%	6.9%	16.8%	12.9%	9.7%	0.1%
	女性	0.1%	2.0%	4.7%	4.5%	3.9%	7.9%	5.1%	3.2%	0.2%
2017年6月	男性	0.1%	1.7%	5.1%	7.0%	7.9%	19.1%	13.6%	8.9%	0.1%
	女性	0.1%	2.1%	4.1%	4.4%	3.2%	6.4%	4.9%	2.8%	0.2%
2017年7月	男性	0.1%	1.8%	4.9%	7.3%	7.6%	18.8%	13.9%	7.0%	0.1%
	女性	0.1%	2.1%	4.6%	4.3%	4.1%	7.5%	5.0%	2.2%	0.1%
2017年8月	男性	0.3%	2.6%	5.2%	6.0%	7.0%	18.2%	13.3%	5.9%	0.1%
	女性	0.2%	2.7%	4.5%	4.4%	4.1%	8.8%	5.0%	1.9%	0.1%
2017年9月	男性	0.2%	2.6%	5.5%	6.9%	7.4%	17.6%	13.4%	7.9%	0.1%
	女性	0.2%	2.7%	4.6%	4.3%	3.9%	7.0%	4.9%	2.4%	0.1%
2017年10月	男性	0.1%	1.7%	5.0%	6.0%	6.7%	16.9%	13.5%	9.4%	0.2%
	女性	0.1%	2.1%	4.9%	4.9%	4.0%	7.4%	5.6%	3.2%	0.1%
2017年11月	男性	0.1%	1.6%	4.9%	5.9%	6.8%	16.9%	13.7%	10.1%	0.1%
	女性	0.1%	1.9%	4.4%	4.6%	4.0%	7.6%	5.7%	3.5%	0.1%
2017年12月	男性	0.2%	1.9%	5.9%	7.5%	7.8%	20.3%	14.4%	5.7%	0.2%
	女性	0.1%	2.3%	4.5%	4.6%	4.0%	7.2%	4.2%	1.8%	0.2%

## ■ 予約者属性【性別×年代】 出雲市 グラフ

出雲市 性別×年代



## ■ 予約者属性【性別×年代】 出雲市 構成比

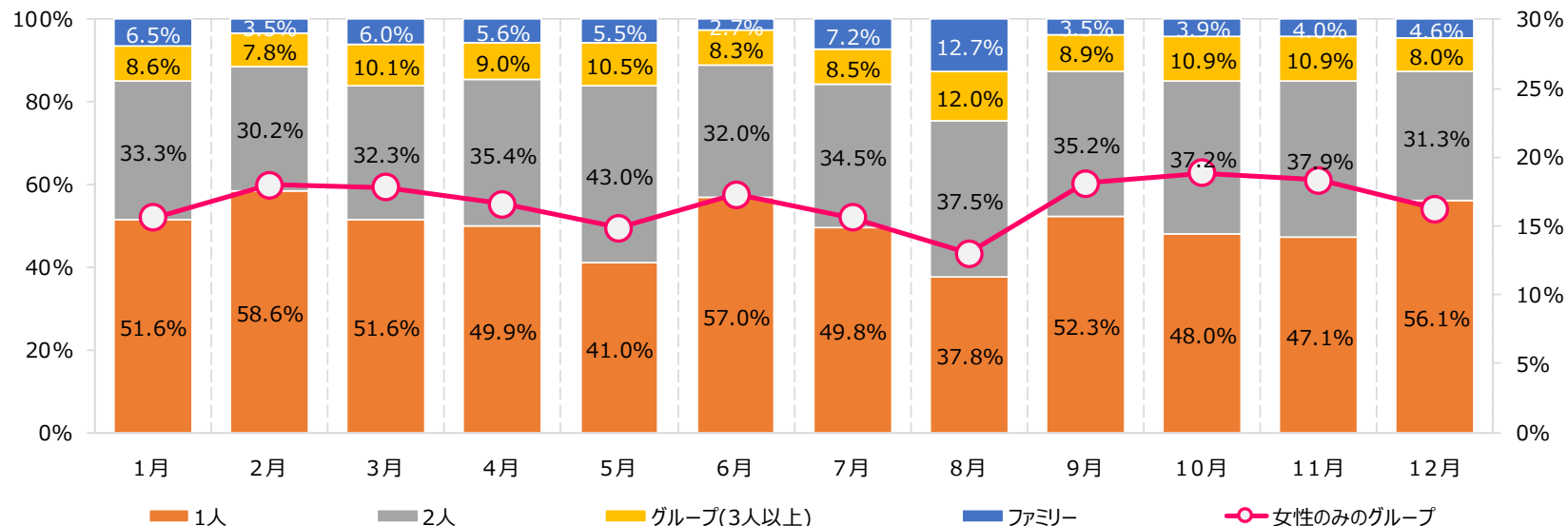
性別×年代	性別	10代	20-24才	25-29才	30-34才	35-39才	40-49才	50-59才	60才以上	不明
2017年1月	男性	0.1%	2.8%	6.8%	7.7%	8.4%	20.0%	10.7%	3.9%	0.1%
	女性	0.1%	2.9%	5.6%	5.3%	4.2%	6.9%	3.8%	1.3%	0.0%
2017年2月	男性	0.2%	2.5%	7.7%	8.2%	8.9%	19.5%	13.0%	4.0%	0.0%
	女性	0.4%	3.3%	4.9%	4.3%	3.3%	6.4%	3.4%	0.8%	0.2%
2017年3月	男性	0.6%	3.6%	5.9%	6.9%	8.0%	17.3%	11.7%	5.3%	0.1%
	女性	0.3%	4.4%	5.0%	4.5%	4.6%	6.8%	3.6%	1.7%	0.2%
2017年4月	男性	0.1%	1.6%	6.2%	7.1%	8.6%	18.4%	12.5%	6.9%	0.1%
	女性	0.2%	2.2%	5.3%	4.8%	3.6%	6.9%	4.1%	2.4%	0.1%
2017年5月	男性	0.0%	1.4%	4.8%	6.5%	7.0%	17.6%	13.2%	8.5%	0.1%
	女性	0.1%	2.1%	4.7%	4.4%	4.2%	7.9%	5.3%	2.9%	0.1%
2017年6月	男性	0.0%	2.2%	5.4%	6.5%	9.0%	20.0%	13.8%	7.6%	0.0%
	女性	0.0%	1.5%	4.0%	4.5%	3.2%	6.9%	4.6%	2.4%	0.2%
2017年7月	男性	0.0%	1.6%	4.3%	7.8%	7.9%	18.5%	13.4%	6.0%	0.1%
	女性	0.1%	2.0%	4.9%	4.8%	4.9%	7.9%	5.0%	2.0%	0.1%
2017年8月	男性	0.3%	2.5%	5.4%	6.4%	7.1%	18.6%	13.1%	5.1%	0.0%
	女性	0.2%	2.8%	4.8%	4.6%	4.4%	9.4%	4.8%	1.7%	0.1%
2017年9月	男性	0.1%	2.4%	5.7%	6.8%	7.3%	19.1%	12.2%	6.7%	0.1%
	女性	0.2%	3.2%	5.0%	4.4%	4.5%	7.2%	4.6%	2.4%	0.1%
2017年10月	男性	0.0%	1.4%	4.5%	6.0%	6.8%	16.9%	12.8%	7.2%	0.1%
	女性	0.2%	2.5%	5.8%	5.6%	4.8%	8.0%	5.9%	2.7%	0.1%
2017年11月	男性	0.0%	1.7%	4.3%	5.6%	6.6%	16.2%	13.2%	8.3%	0.0%
	女性	0.2%	2.1%	5.4%	5.4%	4.4%	8.7%	6.6%	3.1%	0.1%
2017年12月	男性	0.1%	1.7%	5.2%	7.2%	7.6%	20.4%	13.6%	4.4%	0.1%
	女性	0.1%	2.4%	4.6%	5.2%	4.4%	9.1%	5.3%	1.6%	0.2%



# ■【じゃらんnet観光情報分析】 じゃらん利用者の宿泊情報

## ■ 予約者属性【グループサイズ】 島根県

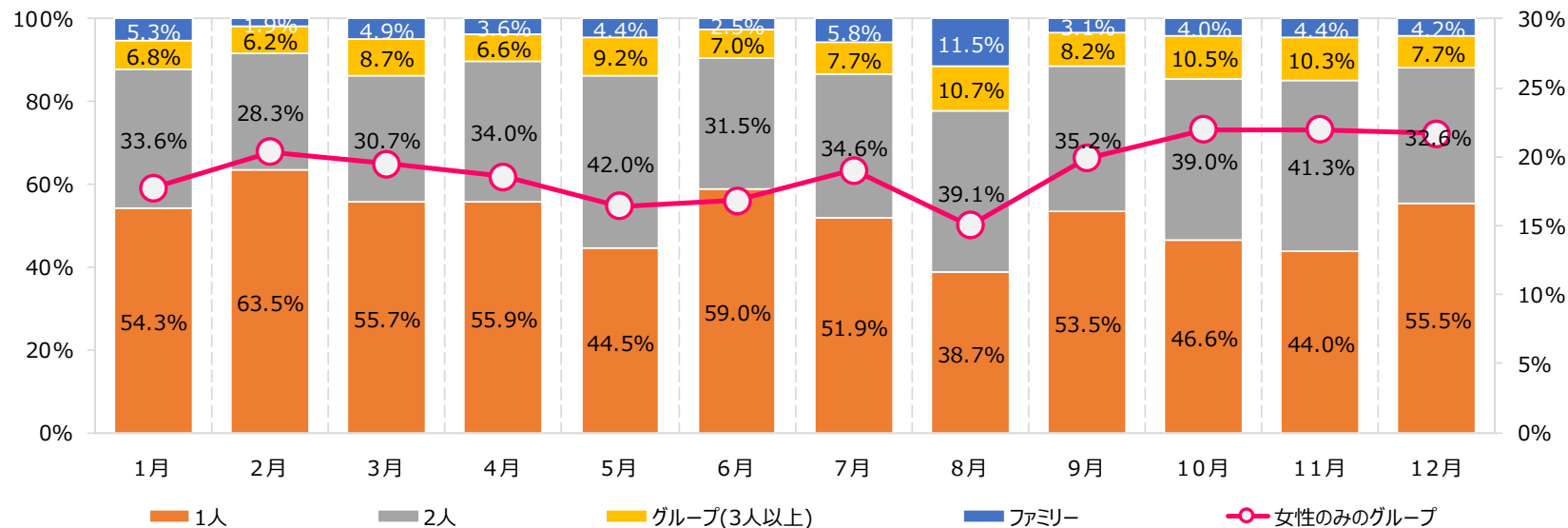
### 島根県 グループサイズ別



グループサイズ	1人	2人	グループ(3人以上)	ファミリー	女性のみグループ
2017年1月	51.6%	33.3%	8.6%	6.5%	15.6%
2017年2月	58.6%	30.2%	7.8%	3.5%	18.0%
2017年3月	51.6%	32.3%	10.1%	6.0%	17.8%
2017年4月	49.9%	35.4%	9.0%	5.6%	16.6%
2017年5月	41.0%	43.0%	10.5%	5.5%	14.9%
2017年6月	57.0%	32.0%	8.3%	2.7%	17.3%
2017年7月	49.8%	34.5%	8.5%	7.2%	15.6%
2017年8月	37.8%	37.5%	12.0%	12.7%	13.0%
2017年9月	52.3%	35.2%	8.9%	3.5%	18.1%
2017年10月	48.0%	37.2%	10.9%	3.9%	18.9%
2017年11月	47.1%	37.9%	10.9%	4.0%	18.3%
2017年12月	56.1%	31.3%	8.0%	4.6%	16.2%

## ■予約者属性【グループサイズ】 出雲市

### 出雲市 グループサイズ別



グループサイズ	1人	2人	グループ(3人以上)	ファミリー	女性のみのグループ
2017年1月	54.3%	33.6%	6.8%	5.3%	17.8%
2017年2月	63.5%	28.3%	6.2%	1.9%	20.4%
2017年3月	55.7%	30.7%	8.7%	4.9%	19.5%
2017年4月	55.9%	34.0%	6.6%	3.6%	18.5%
2017年5月	44.5%	42.0%	9.2%	4.4%	16.4%
2017年6月	59.0%	31.5%	7.0%	2.5%	16.8%
2017年7月	51.9%	34.6%	7.7%	5.8%	19.0%
2017年8月	38.7%	39.1%	10.7%	11.5%	15.1%
2017年9月	53.5%	35.2%	8.2%	3.1%	19.9%
2017年10月	46.6%	39.0%	10.5%	4.0%	22.0%
2017年11月	44.0%	41.3%	10.3%	4.4%	22.0%
2017年12月	55.5%	32.6%	7.7%	4.2%	21.7%

# ■【じゃらんnet観光情報分析】 じゃらん利用者の宿泊情報



## ■ 予約者属性【発地別】

### 島根県

順位	2017年1月		2017年2月		2017年3月		2017年4月		2017年5月		2017年6月		2017年7月		2017年8月		2017年9月		2017年10月		2017年11月		2017年12月	
	居住地	比率	居住地	比率	居住地	比率	居住地	比率	居住地	比率	居住地	比率	居住地	比率	居住地	比率	居住地	比率	居住地	比率	居住地	比率	居住地	比率
1位	島根県	17.5%	島根県	17.5%	広島県	15.0%	広島県	14.9%	広島県	12.7%	広島県	15.8%	広島県	15.4%	広島県	13.6%	広島県	13.8%	広島県	13.4%	広島県	13.5%	島根県	18.5%
2位	広島県	15.6%	広島県	16.8%	島根県	12.0%	島根県	12.4%	大阪府	9.3%	島根県	13.5%	島根県	13.8%	大阪府	9.8%	島根県	10.9%	島根県	10.2%	島根県	9.7%	広島県	15.3%
3位	大阪府	8.6%	大阪府	8.4%	大阪府	9.1%	大阪府	9.2%	島根県	8.9%	大阪府	9.2%	大阪府	9.2%	島根県	9.5%	大阪府	9.5%	大阪府	9.0%	東京都	8.9%	大阪府	7.8%
4位	東京都	6.7%	東京都	7.2%	東京都	7.6%	東京都	6.9%	東京都	8.1%	東京都	7.1%	東京都	6.7%	東京都	7.6%	東京都	8.7%	東京都	8.2%	大阪府	8.7%	東京都	7.2%
5位	兵庫県	5.1%	その他+不明	5.4%	兵庫県	6.1%	兵庫県	6.1%	兵庫県	6.4%	兵庫県	6.1%	兵庫県	6.5%	兵庫県	7.3%	兵庫県	5.9%	兵庫県	6.0%	兵庫県	5.8%	兵庫県	5.1%
6位	岡山県	4.8%	岡山県	5.3%	その他+不明	4.9%	その他+不明	5.3%	福岡県	4.8%	岡山県	5.4%	岡山県	5.1%	岡山県	5.9%	その他+不明	5.5%	福岡県	5.1%	岡山県	5.0%	その他+不明	4.9%
7位	鳥取県	4.7%	兵庫県	5.0%	福岡県	4.7%	岡山県	5.0%	愛知県	4.7%	その他+不明	4.4%	その他+不明	4.7%	神奈川県	4.4%	岡山県	4.9%	その他+不明	4.6%	その他+不明	4.7%	岡山県	4.8%
8位	福岡県	4.3%	福岡県	4.3%	岡山県	4.5%	福岡県	4.3%	岡山県	4.6%	福岡県	4.0%	福岡県	4.1%	愛知県	4.3%	神奈川県	4.1%	岡山県	4.3%	福岡県	4.5%	鳥取県	4.2%
9位	その他+不明	4.2%	鳥取県	4.1%	愛知県	3.4%	神奈川県	3.8%	神奈川県	4.5%	鳥取県	3.6%	鳥取県	3.5%	福岡県	4.0%	福岡県	3.8%	愛知県	3.8%	神奈川県	4.3%	福岡県	4.1%
10位	山口県	3.3%	神奈川県	3.3%	神奈川県	3.3%	愛知県	3.2%	その他+不明	3.8%	山口県	3.6%	愛知県	3.4%	その他+不明	3.6%	愛知県	3.3%	神奈川県	3.7%	愛知県	3.7%	神奈川県	3.0%
11位	神奈川県	3.0%	山口県	2.6%	鳥取県	3.1%	山口県	3.1%	山口県	3.4%	神奈川県	3.2%	山口県	3.3%	山口県	3.2%	山口県	2.8%	山口県	3.2%	山口県	3.1%	山口県	3.0%
12位	愛知県	2.8%	愛知県	2.6%	山口県	2.8%	鳥取県	3.1%	京都府	2.4%	愛知県	3.1%	神奈川県	3.2%	鳥取県	2.6%	鳥取県	2.8%	鳥取県	3.0%	鳥取県	2.7%	愛知県	2.8%
13位	京都府	2.3%	京都府	1.9%	京都府	2.5%	京都府	2.3%	鳥取県	2.3%	京都府	2.1%	京都府	2.2%	京都府	2.6%	京都府	2.3%	千葉県	2.4%	千葉県	2.3%	埼玉県	1.9%
14位	千葉県	1.8%	千葉県	1.8%	千葉県	2.0%	千葉県	2.1%	埼玉県	2.2%	千葉県	2.0%	埼玉県	2.0%	埼玉県	2.5%	埼玉県	2.3%	京都府	2.3%	京都府	2.3%	京都府	1.9%
15位	埼玉県	1.6%	埼玉県	1.7%	埼玉県	1.8%	埼玉県	1.9%	千葉県	2.1%	埼玉県	1.7%	千葉県	1.7%	千葉県	2.0%	千葉県	2.2%	埼玉県	2.2%	埼玉県	2.2%	埼玉県	1.8%

### 出雲市

順位	2017年1月		2017年2月		2017年3月		2017年4月		2017年5月		2017年6月		2017年7月		2017年8月		2017年9月		2017年10月		2017年11月		2017年12月	
	居住地	比率	居住地	比率	居住地	比率	居住地	比率	居住地	比率	居住地	比率	居住地	比率	居住地	比率	居住地	比率	居住地	比率	居住地	比率	居住地	比率
1位	島根県	15.0%	島根県	14.5%	広島県	12.5%	広島県	11.6%	広島県	10.1%	広島県	13.8%	広島県	12.4%	広島県	10.8%	広島県	12.3%	広島県	11.1%	広島県	11.1%	島根県	16.1%
2位	広島県	13.3%	広島県	13.9%	大阪府	10.6%	島根県	10.5%	大阪府	9.5%	島根県	11.7%	島根県	12.1%	大阪府	9.8%	大阪府	10.1%	大阪府	9.3%	大阪府	9.4%	広島県	11.4%
3位	大阪府	9.4%	大阪府	9.5%	島根県	9.6%	大阪府	10.1%	東京都	8.1%	大阪府	9.9%	大阪府	10.3%	島根県	8.5%	その他+不明	8.8%	東京都	7.5%	東京都	8.6%	大阪府	8.5%
4位	東京都	6.3%	その他+不明	8.6%	その他+不明	7.3%	その他+不明	7.9%	島根県	7.0%	東京都	7.4%	その他+不明	6.9%	東京都	8.2%	東京都	8.2%	島根県	7.4%	その他+不明	7.3%	その他+不明	8.1%
5位	その他+不明	5.9%	東京都	7.3%	東京都	7.2%	兵庫県	7.0%	兵庫県	6.1%	その他+不明	6.8%	東京都	6.7%	兵庫県	7.2%	島根県	8.2%	その他+不明	6.9%	島根県	7.0%	東京都	7.4%
6位	福岡県	5.0%	兵庫県	4.9%	兵庫県	5.9%	東京都	6.0%	その他+不明	5.9%	兵庫県	5.9%	兵庫県	6.4%	愛知県	5.0%	兵庫県	6.2%	兵庫県	6.2%	兵庫県	6.2%	兵庫県	5.3%
7位	兵庫県	4.8%	岡山県	4.8%	福岡県	5.1%	福岡県	4.9%	福岡県	5.5%	岡山県	5.3%	岡山県	4.7%	その他+不明	4.9%	神奈川県	4.3%	福岡県	5.6%	福岡県	5.2%	福岡県	4.8%
8位	岡山県	4.2%	福岡県	4.3%	岡山県	4.4%	岡山県	4.7%	愛知県	4.8%	福岡県	4.4%	福岡県	4.6%	神奈川県	4.7%	岡山県	4.2%	愛知県	4.2%	岡山県	4.7%	岡山県	4.1%
9位	愛知県	3.7%	神奈川県	4.0%	愛知県	3.3%	神奈川県	3.9%	神奈川県	4.6%	山口県	3.2%	愛知県	3.5%	岡山県	4.5%	福岡県	4.2%	岡山県	4.0%	愛知県	4.2%	神奈川県	3.2%
10位	神奈川県	3.3%	愛知県	2.8%	神奈川県	3.2%	愛知県	3.3%	岡山県	4.4%	愛知県	3.1%	神奈川県	3.4%	福岡県	4.1%	愛知県	3.5%	神奈川県	3.8%	神奈川県	4.2%	愛知県	3.2%
11位	鳥取県	3.2%	鳥取県	2.5%	京都府	2.8%	京都府	2.8%	京都府	2.9%	神奈川県	2.9%	山口県	2.9%	京都府	2.7%	千葉県	2.4%	京都府	2.7%	京都府	2.7%	鳥取県	2.8%
12位	京都府	2.9%	京都府	2.4%	鳥取県	2.7%	山口県	2.6%	山口県	2.8%	京都府	2.8%	京都府	2.8%	山口県	2.7%	京都府	2.2%	山口県	2.7%	山口県	2.5%	山口県	2.3%
13位	山口県	2.8%	埼玉県	2.3%	山口県	2.3%	埼玉県	2.2%	千葉県	2.3%	鳥取県	2.5%	鳥取県	2.3%	埼玉県	2.7%	埼玉県	2.2%	千葉県	2.6%	千葉県	2.4%	京都府	2.2%
14位	千葉県	2.0%	山口県	2.1%	千葉県	2.3%	鳥取県	2.2%	埼玉県	2.2%	千葉県	2.1%	埼玉県	2.2%	千葉県	2.3%	山口県	1.9%	埼玉県	2.6%	埼玉県	2.1%	埼玉県	2.1%
15位	埼玉県	1.9%	千葉県	1.6%	埼玉県	1.9%	千葉県	2.1%	静岡県	1.9%	埼玉県	1.8%	千葉県	1.6%	鳥取県	1.8%	鳥取県	1.9%	鳥取県	2.0%	鳥取県	2.1%	千葉県	2.0%

## ■ 【じゃらんnet観光情報分析】 観光スポットのクチコミ情報

月別クチコミ数： 一年を通じて9月のクチコミ数が最も多く、12月のクチコミ数が最も少ない。

年代： 40代・50代が多く、約半数を占める（55%）

同行者： 「カップル・夫婦」、「家族」など身近な人との来訪が多く、約7割を占める（67%）。  
ひとり旅の割合も2割弱と一定数いることがわかる（19%）

満足度×認知度： 満足度の高い観光スポットが多いのが特徴。  
ただし、「出雲大社」のクチコミ数が突出して多く、他の観光スポットのクチコミ数との差が大きい。

## ■ 【じゃらんnet観光情報分析】 観光スポットのクチコミ情報分析

### 出雲大社／出雲大社本殿

- ・立派な（巨大な）注連縄 → 出雲大社のシンボルとして捉えている方が多い。
- ・神門通り → 飲食店が多く、食べ歩き・散策が楽しい。
- ・白兔の石像 → 境内の散策が楽しい。
- ・出雲そば → 神門通りに、たくさんの蕎麦屋が集中。
- ・駐車場 → 広くて無料。

### 出雲日御碕灯台

- ・夕焼けの景色 → 夕方がおすすめ
- ・石積みの真っ白な灯台 → 青い空と海、白い灯台のコントラストが美しい（写真映え）
- ・灯台の上からの眺望 → 日本海の景色が美しい絶景
- ・海鮮丼 → 美味しい

### 日御碕神社

- ・朱色の建物が美しい → 青い空と海、緑とのコントラストが美しい（写真映え）
- ・パワーを感じる → パワースポット
- ・日御碕灯台への散策 → 飲食店があり楽しめる

### 稲佐の浜

- ・夕方がきれい → 夕景・夕陽が美しい浜、日本海
- ・海の色がきれい → 情緒的、幻想的、神聖
- ・きれいな砂浜（白くて細かくてサラサラの砂） → 美

出雲大社の「大注連縄」の期待と満足が高い。「大注連縄」の映像・画像等が流通し「出雲大社＝大注連縄」のイメージが確立されていると考えられる。出雲日御碕灯台、日御碕神社、稲佐の浜への来訪者は、景観美や風景、眺望などに満足している方が多いと考えられる。神門通り、出雲そばや海鮮丼などの「食」関連の評価が高いため、観光誘客のための情報発信にもっと活用した方がよい。

## ■ 【じゃらんnet観光情報分析】 宿泊施設のクチコミ情報

満足度×認知度：

【総合評価】 4.1以上の評価の宿泊施設が約6割を占め、満足度が高い島根県内の宿泊地のひとつとして、貴市がカスタマーに評価されていると考えられる。（島根県平均 4.1）

【部屋】 4.0以上の評価の宿泊施設が約6割を占め、概ね満足度が高い宿泊地と評価されていると考えられる。

【風呂】 4.0以下の評価の宿泊施設が約6割を占め、クチコミ件数が多く影響力の強い宿泊施設から、優先的に改善の必要があると考えられる。

【料理（夕食）】 4.3以上の宿泊施設が8軒（約4割）ある一方で、4.3（島根県平均）以下の宿泊施設が約6割を占める。

【料理（朝食）】 4.0（島根県平均）以上の宿泊施設が約6割を占め、クチコミ件数の多い2軒の宿泊の評価が4.5以上となっている。クチコミ件数が多く影響力のある、4.0（島根県平均）付近の宿泊施設の改善が必要であると考えられる。

【清潔感】 4.1（島根県平均）以上の宿泊施設、4.1以下の宿泊施設で半々。4.1以上の宿泊施設のうち4.5以上の宿泊施設が半数を占める。4.0付近の宿泊施設が多いため、平均的な満足度の評価となっていると考えられる。

【接客サービス】 4.2（島根県平均）以上の宿泊施設と、4.2以下の宿泊施設が約半々。4.2（島根県平均）周辺の宿泊施設が多く、クチコミ件数も4.2以上の宿泊施設で比較的多いため、接客サービスがよい宿泊地のひとつとしてカスタマーに評価されていると考えられる。

## ■ 【じゃらんnet観光情報分析】 じゃらん利用者の宿泊情報

人泊数： 2015年から2017年にかけて、じゃらんnet利用での出雲市内での宿泊人泊数は年々増加傾向にある。ただし、2016年度から2017年度の増加については、じゃらんnet掲載宿泊件数の増加によるところが大きい。

月別推移： 月ごとの人泊数の増減の推移には、2015年から2017年の3か年においては、大きな変化がみられない。  
(6月→8月増加、8月→9月減少、11月→2月減少、2月→3月増加)

繁閑差： 一年を通じて、8月の人泊数が最も多く（15,705人泊※）、2月の人泊数が最も少ない（6,026人泊※）。繁忙月の8月と閑散月の2月で2.6倍の繁閑差が生じている。 ※いずれも2017年実績

予約者属性： 「性別」では男性が6割、女性4割。一年を通じて、月別で大きな変化はみられない。  
「年代」では、40代・50代（40-49才、50-59才）が約4割～5割を占め、月別で大きな変化はみられない。  
20代（20-24才、25-29才）は、2月・3月のシェアがやや多くなる傾向がみられる。  
「発地別」では、広島県・大阪府・島根県在住者のシェアが年間を通じて高いが、5月、9月、10月、11月は東京都在住者のシェアも高い。

## Ⅱ.位置情報を活用した観光動向情報



## 調査目的

【出雲市】に来訪した人の観光動態調査。出雲市来訪者の全体傾向の把握

## 調査対象

出雲市内に30分以上滞在した人。  
ただし、出雲市居住者・通勤者、勤務地への立ち寄りがある方、短距離のみ移動者は除外。  
また、生活圏のデータは除外しております。

## 調査方法

KDDIがauスマートフォンユーザーから位置情報取得の同意を得て、個人が特定できないように加工した位置情報データおよび属性情報（性別・年齢層）等を利用

## 調査期間

2017年1月～2017年12月

## 調査対象ユーザー数

3,000人

## ウェイトバック補正

KDDI許諾者数の変動及び、性年齢層の偏りのウェイトバック補正処理を各月で実施しております。

\*KDDI許諾者数の変動は対象期間のKDDI許諾者数から、対象月の補正值を算出。

\*性年齢層別の偏りは、最新の人口統計（平成27年国勢調査）を用いて補正值を算出。

※資料上の来訪者数は、小数点第一位以下を四捨五入した後の数値を表記しております。

そのため、資料上の来訪者数を単純合計した値と資料上に表記されている合計来訪者数に微差が発生する場合があります。

来訪者数に小数点以下の数値が出現することはウェイトバック補正処理に起因します。

## 分析定義

判定	
宿泊地判定	「0:00~04:59」の間で、一定時間滞在した市区町村（複数の場合は最も滞在が長い場所）
宿泊場所区分判定	出雲市内での宿泊を域内泊、出雲市外での宿泊を域外泊とする。
観光エリア来訪判定	出雲市内の3箇所の観光エリア対して、各観光エリアに15分以上滞在した人を来訪者とする。
域外観光エリア来訪判定	出雲市外の3箇所の観光エリア対して、各観光エリアに15分以上滞在した人を来訪者とする。

## 集計数値

滞在時間	出雲市来訪者及び観光エリア来訪者の平均滞在時間
秘匿処理	来訪者数が少ない区分は、プライバシー保護の観点から空白もしくは「****」と表示する

## 区分

地域	北海道・東北	北海道、青森県、岩手県、宮城県、秋田県、山形県、福島県
	北関東	茨城県、栃木県、群馬県
	首都圏	埼玉県、千葉県、東京都、神奈川県
	甲信越・北陸	新潟県、富山県、石川県、福井県、山梨県、長野県
	東海	岐阜県、静岡県、愛知県、三重県
	近畿	滋賀県、京都府、大阪府、兵庫県、奈良県、和歌山県
	中国	鳥取県、島根県、岡山県、広島県、山口県
	四国	徳島県、香川県、愛媛県、高知県
	九州・沖縄	福岡県、佐賀県、長崎県、熊本県、大分県、宮崎県、鹿児島県、沖縄県
属性	性別	男性、女性
	年齢層	15～34歳、35～49歳、50歳～
旅程区分	日帰り、域内泊、域外泊	
観光エリア	P4を参照	
域外観光エリア	P4を参照	

## エリア定義

域内観光エリア		指定方法
エリア1	大社町杵築東,大社町杵築南	町丁目
エリア2	猪目町,十六島町,岡田町,奥宇賀町,釜浦町,上岡田町,唐川町,河下町,久多見町,口宇賀町,国富町,小伊津町,小境町,小津町,西郷町,坂浦町,塩津町,島村町,園町,多久谷町,多久町,地合町,出島町,東郷町,東福町,灘分町,西代町,西平田町,野石谷町,野郷町,平田町,別所町,本庄町,万田町,美談町,三津町,美保町,美野町,鹿園寺町	町丁目
エリア3	乙立町,佐田町朝原,佐田町大呂,佐田町上橋波,佐田町毛津,佐田町佐津目,佐田町下橋波,佐田町須佐,佐田町高津屋,佐田町反辺,佐田町原田,佐田町東村,佐田町一窪田,佐田町八幡原,佐田町吉野	町丁目

域外観光エリア	指定方法
島根県松江市	市区町村
島根県大田市	市区町村
島根県雲南市	市区町村

## 分析内容

基礎集計			
属性分析	性別・年齢層ごとの来訪者数を算出	宿泊地分析	都道府県・市区町村ごとに宿泊人数を算出
発地分析	発地地域・都道府県・市区町村ごとの来訪者数を算出	観光エリア周遊分析	観光スポット間の周遊ルート別来訪者数を算出
滞在時間分析	滞在時間を算出	域外観光エリア周遊分析	域外観光スポット間の周遊ルート別来訪者数を算出
旅程分析	旅程別の来訪者数 及び 宿泊場所区分別の宿泊人数を算出		

## 【地域別】

順位	発地地域	来訪者数	構成比
1	中国	2,087	69.6%
2	近畿	334	11.1%
3	首都圏	221	7.4%
4	九州・沖縄	108	3.6%
5	東海	94	3.1%
6	四国	56	1.9%
7	甲信越・北陸	39	1.3%
8	北海道・東北	34	1.1%
9	北関東	26	0.9%
-	合計	3,000	100.0%

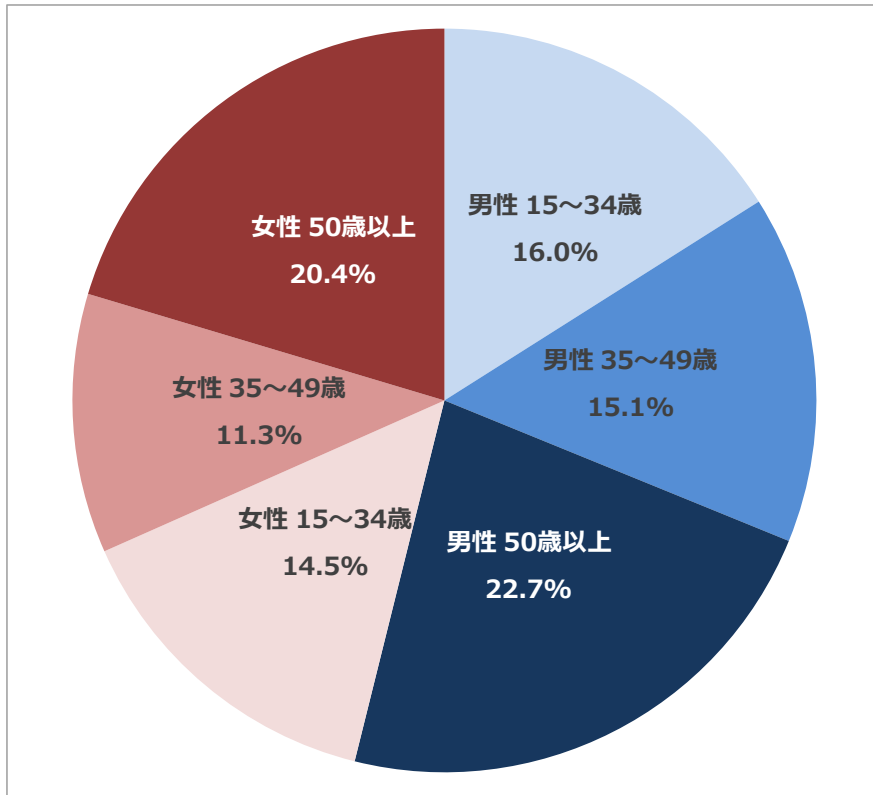
## 【都道府県別】

順位	発地都道府県	来訪者数	構成比
1	島根県	1,411	47.0%
2	広島県	260	8.7%
3	鳥取県	250	8.3%
4	大阪府	152	5.1%
5	岡山県	109	3.6%
6	兵庫県	105	3.5%
7	東京都	94	3.1%
8	神奈川県	61	2.0%
9	山口県	57	1.9%
10	福岡県	54	1.8%
-	その他	447	14.9%
-	合計	3,000	100.0%

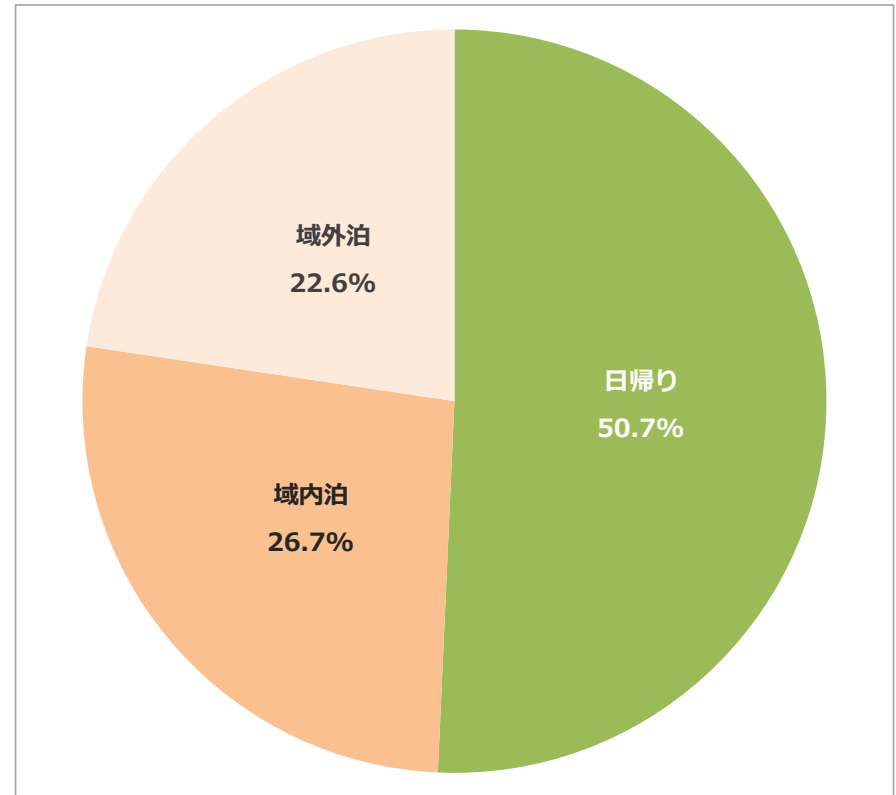
## 【市区町村別】

順位	発地市区町村	発地都道府県	来訪者数	構成比
1	松江市	島根県	627	20.9%
2	大田市	島根県	205	6.8%
3	雲南市	島根県	161	5.4%
4	米子市	鳥取県	138	4.6%
5	浜田市	島根県	101	3.4%
6	仁多郡奥出雲町	島根県	75	2.5%
7	安来市	島根県	68	2.3%
8	江津市	島根県	51	1.7%
9	飯石郡飯南町	島根県	41	1.4%
10	境港市	鳥取県	31	1.0%
11	岡山市北区	岡山県	31	1.0%
12	福山市	広島県	29	1.0%
13	鳥取市	鳥取県	28	0.9%
14	広島市安佐南区	広島県	27	0.9%
15	益田市	島根県	26	0.9%
16	広島市安佐北区	広島県	24	0.8%
17	広島市西区	広島県	23	0.8%
18	広島市南区	広島県	22	0.7%
19	倉敷市	岡山県	19	0.6%
20	邑智郡美郷町	島根県	19	0.6%
-	その他		1,256	41.9%
-	合計		3,000	100.0%

【属性分析】



【旅程分析】

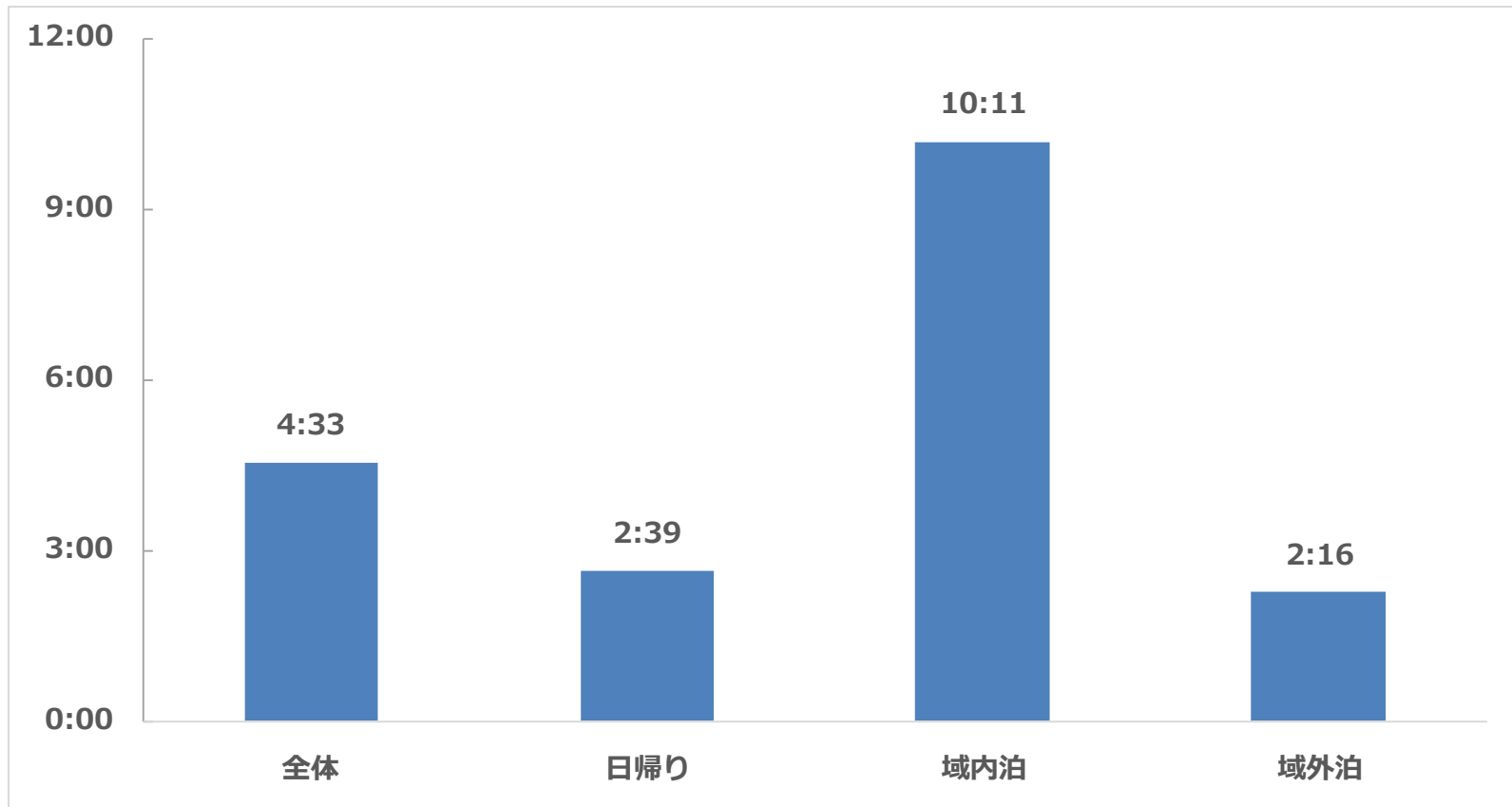


## 【都道府県別】

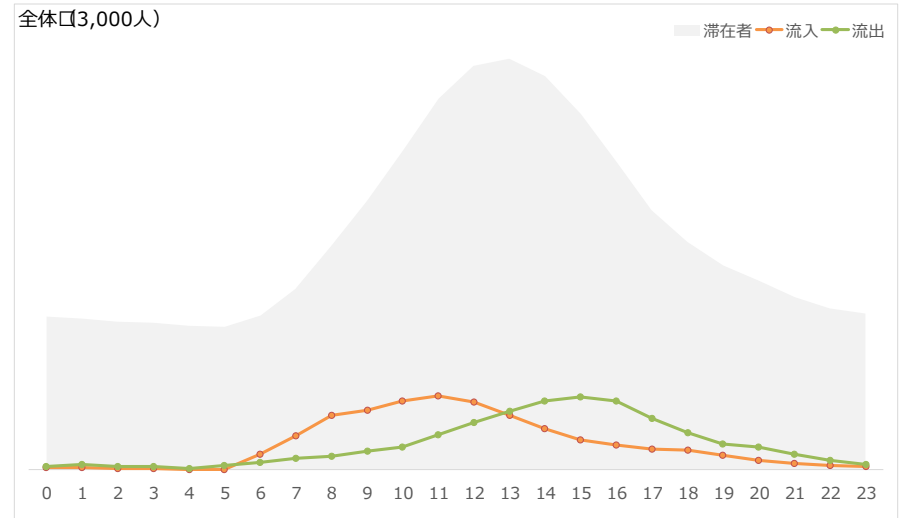
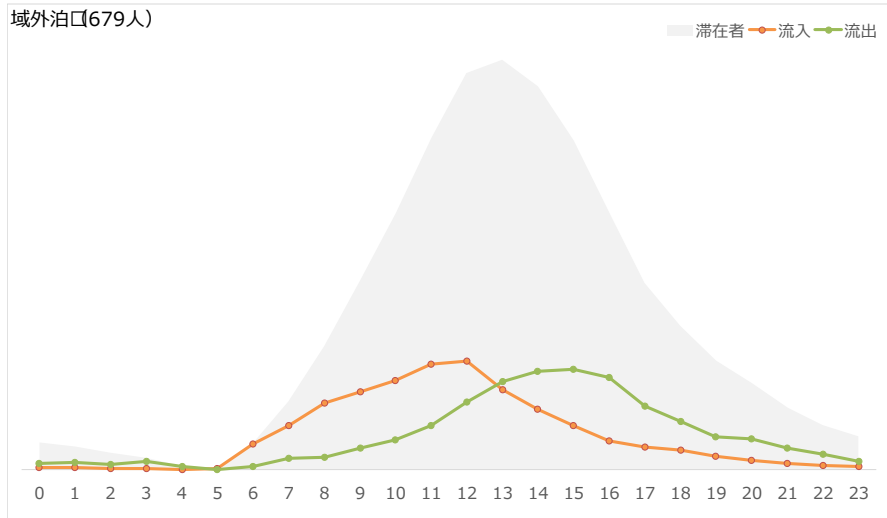
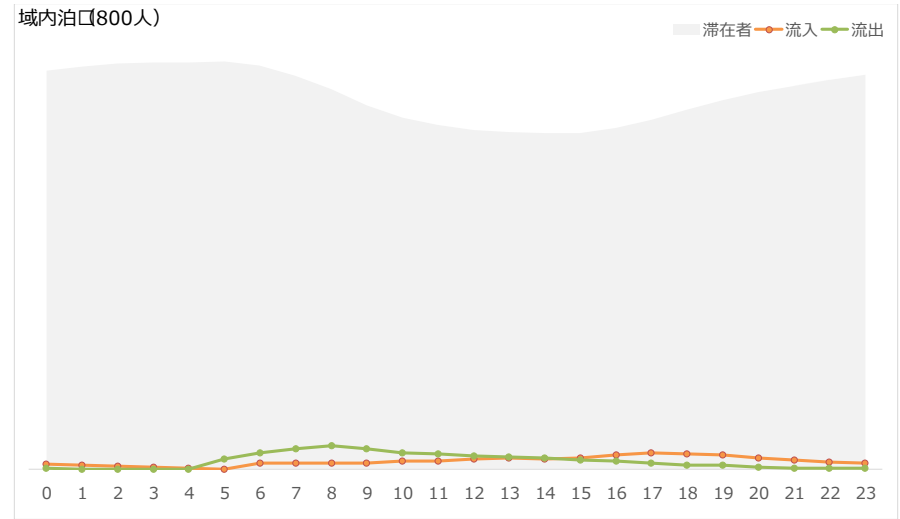
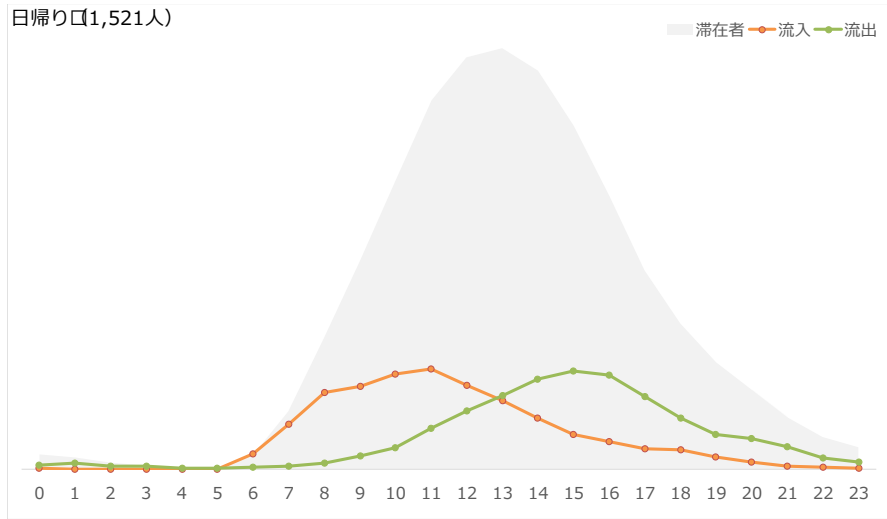
順位	宿泊都道府県	宿泊者数	構成比
1	島根県	1,183	80.0%
2	鳥取県	87	5.9%
3	広島県	54	3.6%
4	岡山県	23	1.5%
5	兵庫県	21	1.4%
6	山口県	17	1.2%
7	大阪府	13	0.9%
8	東京都	12	0.8%
9	静岡県	****	****
10	福岡県	****	****
-	その他	52	3.5%
-	合計	1,479	100.0%

## 【市区町村別】

順位	宿泊市区町村	宿泊都道府県	宿泊者数	構成比
1	出雲市	島根県	800	54.1%
2	松江市	島根県	199	13.4%
3	大田市	島根県	48	3.3%
4	雲南市	島根県	43	2.9%
5	米子市	鳥取県	42	2.8%
6	浜田市	島根県	21	1.4%
7	仁多郡奥出雲町	島根県	19	1.3%
8	安来市	島根県	17	1.1%
9	江津市	島根県	12	0.8%
10	鳥取市	鳥取県	12	0.8%
11	広島市中区	広島県	****	****
12	飯石郡飯南町	島根県	****	****
13	境港市	鳥取県	****	****
14	岡山市北区	岡山県	****	****
15	益田市	島根県	****	****
16	西伯郡伯耆町	鳥取県	****	****
17	福山市	広島県	****	****
18	倉敷市	岡山県	****	****
19	東伯郡三朝町	鳥取県	****	****
20	広島市南区	広島県	****	****
-	その他		208	14.1%
-	合計		1,479	100.0%

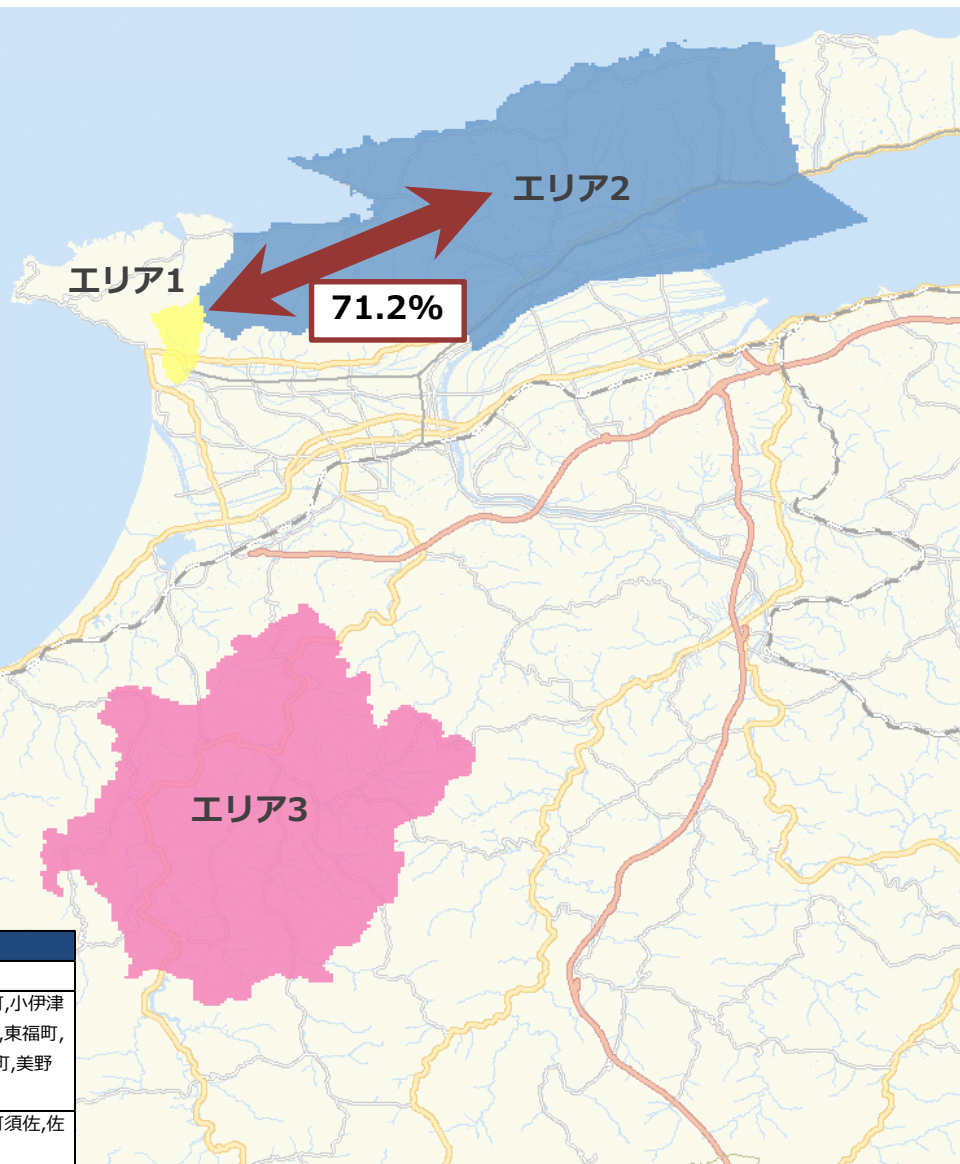


# 時間帯別流入出者・滞在者分析



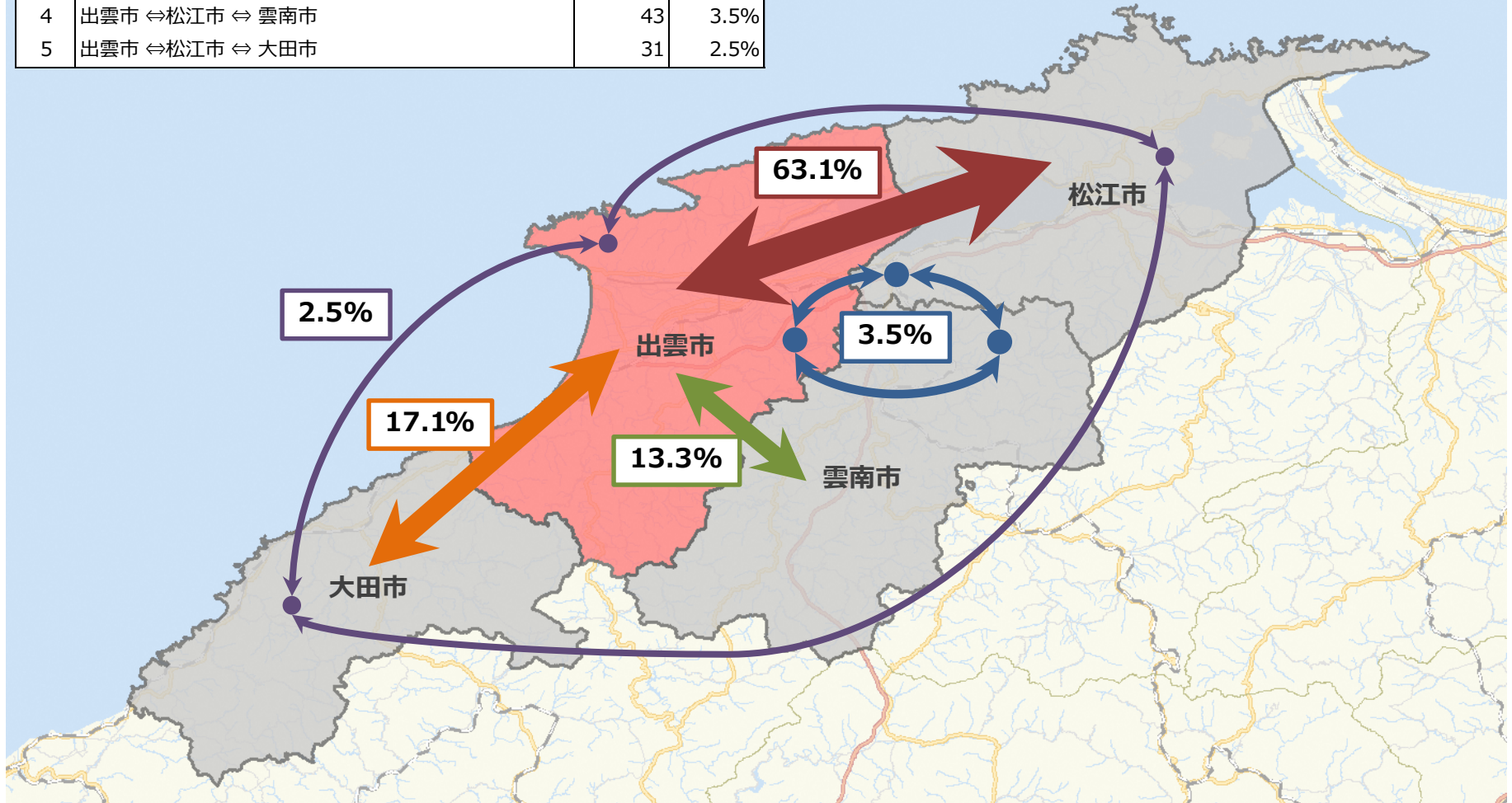


順位	周遊ルートコースTOP5	来訪者数	構成比
1	エリア1 ⇄ エリア2	18	71.2%
2	エリア1 ⇄ エリア3	****	****
3	エリア2 ⇄ エリア3	****	****
4	エリア1 ⇄ エリア2 ⇄ エリア3	****	****
5			



エリア	町丁目
エリア1	大社町杵築東, 大社町杵築南
エリア2	猪目町, 十六島町, 岡田町, 奥宇賀町, 釜浦町, 上岡田町, 唐川町, 河下町, 久多見町, 口宇賀町, 国富町, 小伊津町, 小境町, 小津町, 西郷町, 坂浦町, 塩津町, 島村町, 園町, 多久谷町, 多久町, 地合町, 出島町, 東郷町, 東福町, 灘分町, 西代町, 西平田町, 野石谷町, 野郷町, 平田町, 別所町, 本庄町, 万田町, 美談町, 三津町, 美保町, 美野町, 鹿園寺町
エリア3	乙立町, 佐田町朝原, 佐田町大呂, 佐田町上橋波, 佐田町毛津, 佐田町佐津目, 佐田町下橋波, 佐田町須佐, 佐田町高津屋, 佐田町反辺, 佐田町原田, 佐田町東村, 佐田町一窪田, 佐田町八幡原, 佐田町吉野

順位	周遊ルートコースTOP 5	来訪者数	構成比
1	出雲市 ⇄ 松江市	771	63.1%
2	出雲市 ⇄ 大田市	208	17.1%
3	出雲市 ⇄ 雲南市	162	13.3%
4	出雲市 ⇄ 松江市 ⇄ 雲南市	43	3.5%
5	出雲市 ⇄ 松江市 ⇄ 大田市	31	2.5%



## 【発地分析】

- ①地域別では「中国地方」のシェアが約7割（69.6%）と顕著に多い。次いで、近畿（11.1%）、首都圏（7.4%）の順にシェアが大きい。
- ②都道府県別では、「島根県」のシェアが約半数（47.0%）で最も多い。次いで、広島県（8.7%）、鳥取県（8.3%）、大阪府（5.1%）の順に多い。
- ③市町村別では、松江市（20.9%）、大田市（6.8%）、雲南市（5.4%）、米子市（4.6%）などが多く、出雲市周辺からの来訪が顕著に多い。

## 【属性分析・旅程分析】

属性では、男性（53.8%）、女性（46.2%）であり、女性よりも男性の方がやや多い。  
男性・女性ともに「50歳以上」の割合が最も多い。

旅程では、日帰りと宿泊がそれぞれ半数を占めている。  
域内泊（出雲市内泊）、域外泊（出雲市外泊）の割合は、域内泊（26.7%）、域外泊（22.6%）であり、域内泊の方がやや多い。

【宿泊地分析】 島根県内の宿泊が顕著に多く、全体の宿泊者の8割（80.0%）を占める。次いで、鳥取県の宿泊が多い（5.9%）。

市区町村別では、出雲市内の宿泊が約半数（54.1%）と最も多く、次いで松江市内の宿泊が多い（13.4%）。出雲市内および出雲市周辺の宿泊者が8割を占める。

浜田市、江津市、鳥取市の宿泊者もいるが、シェアとしてはそれぞれ1%前後で小さい。

【滞在時間分析】 域内泊（10時間11分）、日帰り（2時間39分）、域外泊（2時間16分）の順に多い。  
域内泊の滞在時間が顕著に多いが、宿泊施設での滞在・就寝時間を除くと、域内周遊の時間は2～3時間位ではないかと考えられる。

## 【時間帯別流入出者・滞在者分析】

### 〔日帰り〕

朝6時・7時位の早朝からの流入が顕著に多く、午前11時の流入が最も多い。  
一方で市外への流出は朝9時位から徐々に増え、午後3時が流出のピークとなっている。

### 〔域内泊〕

朝6時位から流入が続き、午後5時の流入が最も多くなっている。  
一方で市外への流出は朝5時から徐々に増え、朝8時の流出が最も多い。  
流入、流出いずれも時間帯が分散しており、ピークがみられない。

### 〔域外泊〕

朝5時・6時位の早朝から流入が徐々に増え、12時の流入が最も多くなっている。  
一方で市外への流出は朝7時位から徐々に増え、午後3時が流出のピークとなっている。

### 〔全体〕

朝6時～8時の流入が顕著に多く、その後、緩やかに流入が増え、11時が流入のピーク。  
一方で市外への流出は朝6時位から緩やかに増え、午後3時が流出のピークとなっている。

## 基本エリア内周遊分析

「エリア1⇔エリア2」間の周遊は71.2%。「エリア1⇔エリア3」間の周遊はごく僅か。「エリア2⇔エリア3」間の周遊もごく僅か。  
市内周遊時間が2時間～2時間半なので、出雲大社以外のスポットへの周遊がほとんどされていないと考えられる。

➡流入時間の前倒し化、流出時間の後ろ倒し化をはかり、出雲市内での総滞在時間を長くする取り組みが必要だと考えられる。

## 基本エリア外周遊分析

「出雲市⇔松江市」間の周遊が約6割（63.1%）と顕著に多い。  
次いで「出雲市⇔大田市」間の周遊が2割弱（17.1%）と多く、貴市と石見銀山・温泉津温泉等との周遊が一定割合で行われている。

「出雲市⇔雲南市」間の周遊も1割強（13.3%）みられ、貴市と「たたら」関連施設やスポットへの周遊が一定割合で行われていると考えられる。

➡貴市と松江市、雲南市とを合わせた広域で貴市観光の魅力を組み立て、情報発信を行い、国内外からのさらなる誘客強化につなげられる可能性がある。

---

変わる地域の、力になります。



〒100-6640 東京都千代田区丸の内1-9-2  
グラントウキョウサウスタワー  
株式会社リクルートライフスタイル  
旅行営業統括部 地域創造部