寒波に備えての 水道管凍結予防対策

・気温がマイナス４℃以下
・真冬日（最高気温が氷点下の日）が続くとき



水道管が凍結して
破損する可能性があります
※特に屋外の水道管は、早めに対策を！

特に注意するのはどんな水道管？

・家の北側など日陰にある屋外の水道管
・風当たりの強い場所にある水道管
・むき出しになっている水道管
・給湯器まわりの水道管

対策しよう！

詳しくは、上下水道局公式YouTubeにて公開中



上下水道局公式キャラクター「みずもちゃん」

屋外の水道管



蛇口部分を布で覆う

雨などに濡れないようにビニール袋をかぶせ、ひもで固定する

給湯器まわりの水道管



保温カバーを巻いて、結束バンドやひもで固定する
※保温カバーは、ホームセンターなどにあります

日ごろから水道の確認を！

次のようなことが原因で、水道料金が高額になる場合があるよ！注意してね！



●水道管の破損



●トイレの故障



●蛇口の閉め忘れ



●給湯器の水漏れ

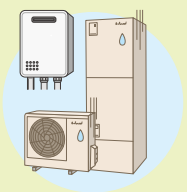

おたずね／上下水道局 TEL ２１－３５１１　斐川宍道水道企業団 TEL ７２－８２１５



市では、冬期における安全で安心な道路の通行を確保するため、迅速な道路除雪の実施に努めています。

作業を安全かつスムーズに実施するため、皆さまのご協力をお願いします。

～道路除雪にご協力をお願いします～



除雪に関するお願い

◆道路にはみ出すおそれのある樹木等の伐採◆

雪の重みで倒れて道路にはみ出すおそれのある樹木、竹、庭木などは、積雪前に所有者で伐採、せん定をお願いします。

◆路上駐車はしない◆



路上駐車は、除雪作業効率の低下を招くうえ、車に傷をつける恐れがありますので、やめてください。

◆道路に雪を出さない◆

道路に雪を出すと「道幅が狭くなる」、「路面が凸凹になる」など、通行の妨げになりますので、道路に雪を出さないでください。

◆用水路に雪を捨てない◆

雪を用水路に捨てると、詰まりの原因となり、水が溢れることがあります。

◆除雪車に近づかない◆

除雪作業は、危険を伴うこともあるため、除雪車には絶対に近づかないでください。

◆冬タイヤの装着◆

冬季の走行は、冬タイヤ・タイヤチェーンを装着してください。

除雪をする道路は？

市は、幹線道路を中心に、「緊急除雪路線」、「重要除雪路線」、「一般除雪路線」を定めており、おおむねこの順序で除雪を行います。



また、自宅周辺の身近な生活道路は、地域での除雪にご協力をお願いします。

どれくらいの積雪で除雪するの？

除雪作業は、15㎝以上の積雪から開始します。なお、マンホール等の損傷を防ぐため、5㎝程度残して除雪します。

除雪作業はいつするの？

早朝から作業を開始し、できるだけ早い時間に終えるよう努めます。

なお、夜間は安全性を考慮し、原則行いません。



～国道の予防的通行規制について～

国が管理する道路において、大雪などの影響により、過去に大規模な車両滞留が発生した場所や、急勾配の区間などの場所を選定し、集中的・効率的に優先して除雪を行うために通行規制が行われます。

これは、大規模な車両滞留や事故を未然に防ぐための措置であり、実際の降雪予報や気象状況に応じて、国から随時発表されます。国道9号のほか、山陰道・松江道などの高速道路でも同様の規制が行われますので、最新の情報は、国土交通省や高速道路会社のウェブサイトなどで確認をお願いします。

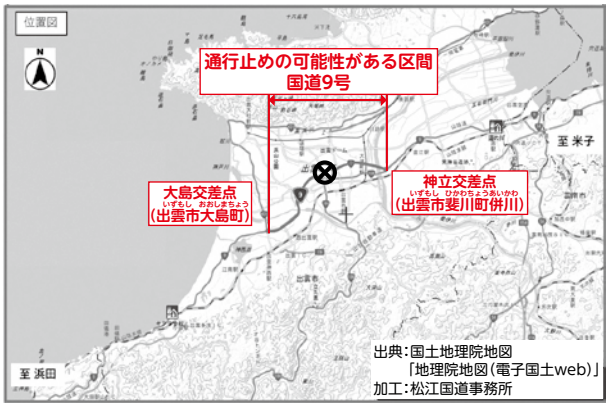

大雪時には不要不急の外出は控えましょう



【道路除雪に関するおたずね】

道路河川管理課　TEL 21−6564
道路河川管理課 佐田分室 TEL 84−0116
道路河川管理課 平田分室 TEL 63−5537
道路河川管理課 斐川分室 TEL 73−9130

※除雪に関する情報はホームページに掲載します。「出雲市 道路除雪」で検索していただくか、二次元コードをご利用ください。

出雲市　道路除雪　検索