

# 【法人用】電子通知アカウント登録マニュアル (Speed Letter Plus 「スピードレタープラス」)

1. 「Speed Letter Plus」のアカウント登録をする。



①市ホームページへ掲載しているアカウント登録 URL をクリックし、  
利用登録画面を開いてください。

【出雲市ホームページ】

<https://www.city.izumo.shimane.jp/www/contents/1780999042956/index.html>

②規約を確認し、「規約に同意します」にチェックを入れ、「次へ」をクリック  
してください。



「スピードレタープラス」ご利用登録

● ○ ○ ○

### メールアドレス入力

---

以下の情報をご入力ください。

ご登録にあたり、メールアドレスの存在確認を行います。

メールアドレス  
(例) speedletterplus\_support@toppan.co.jp

「メッセージを送信」ボタンを押すと**ご入力いただいたメールアドレス宛にメッセージを送信します。**  
メールの本文に記載されたセキュリティコードを次の画面でご入力ください。  
※ 「info@sl-plus.jp」からのメールを受信できるようにドメインの許可設定をお願いします。

- ③メールアドレスを入力し、「メッセージを送信」をクリックしてください。  
入力されたメールアドレス宛に、セキュリティコードが届きます。



「スピードレタープラス」ご利用登録

● ○ ○ ○

### セキュリティコード入力 (メールアドレス)

---


セキュリティコードを送信しました。  
メッセージに記載されたセキュリティコードをご入力ください。

セキュリティコード (例) 012345

半角数字でご入力ください。

ご入力いただいたメールアドレスにメッセージが届かない場合は、お手数をおかけしますが、左下の「戻る」ボタンから**再度メールアドレスをご入力ください。**

- ④メールで届いたセキュリティコードを入力してください。


  
 「スピードレタープラス」ご利用登録

● ○ ○

法人ユーザー情報入力

---

本サービスを利用するためには以下のお情報の提供をご入力ください。

**法人情報**

法人名 (英) TOPPAN株式会社

いずも介護事業所

法人名をご入力ください。

法人名 (フリガナ) (英) トッパンカゲキョウシヤ

イズモカイゴジギョウシヨ

法人名をご入力ください。(読み仮名)

**担当者情報**

担当者名 (英) 出雲 太郎

出雲 太郎

※ 部署名 (英) 高年齢

高年齢福祉課

※ 電話番号 (英) 0853216972

0853216972

二重線のある電話番号の番号をご入力ください。(半角数字のみ入力)

**認証情報**

認証コード1

6146278

登録時に記載の認証コード1をご入力ください。


認証コード2

dx4815gm

登録時に記載の認証コード2をご入力ください。

次へ

- ⑤ 「法人情報」には「事業所名」、「担当者情報」には担当者の情報、「認証情報」には、  
通知文に記載している「認証コード1」「認証コード2」をそれぞれ入力してください。


  
 「スピードレタープラス」ご利用登録

● ○ ○

法人ユーザー情報入力結果確認

---

法人ユーザー情報の入力結果をご確認ください。

**法人情報**

法人名

いずも介護事業所

法人名 (フリガナ)

イズモカイゴジギョウシヨ

担当者名

出雲 太郎

部署名

高年齢福祉課

電話番号

0853216972

認証コード1

3666248

認証コード2

dx48hbbh

- ⑥ 入力した内容に間違いがないか確認してください。

Speed Letter Plus  
「スピードレタープラス」ご利用登録

ログインパスワード入力

以下の情報をご入力ください。  
本サービスを利用するときに必要なものになります。  
ご登録いただいたメールアドレスと合わせてお忘れのないよう保管ください。

ログインID

Koureisya28

※ ログインIDは6文字以上の半角英数字で、小文字と数字を組み合わせる必要があります。

ログインパスワード

\*\*\*\*\*

※ ログインパスワードは8文字以上の半角英数字で、大文字、小文字、数字を組み合わせる必要があります。  
より強力なパスワードにする場合は記号 (!"#%&'()\*+,-./:;<=>?@[\*\_`{|}~) の組み合わせも設定可能です。

ログインパスワード (確認用)

登録を完了する

- ⑦ 「ログイン ID」「ログインパスワード」を設定し、「登録を完了する」をクリックしてください。  
これでアカウント登録は完了です。

## 2. Speed Letter Plus にログインする。

Speed Letter Plus  
スピードレタープラス

お知らせ

2025.06.27 (金)  
[メンテナンス終了のお知らせ \(2025年6月\)](#)


2023.12.05 (火)  
[「Yahooアプリ」「Yahooメールアプリ」をご利用の方へ](#)

2023.12.05 (火)

よくあるご質問

次へ

- ① アカウント登録完了後、登録されているメールアドレス宛にログイン用の URL が届きます。URL をクリックしてログイン画面を開いてください。

 Speed Letter Plus

### Speed Letter Plus 認証画面

---

ログインID・パスワードを入力してください。  
パスワードを10回連続で間違えると自動アカウントロックされます

**ログインID**

**パスワード**

[パスワードを忘れた、またはアカウントロックを解除する場合はこちら](#)

---

② ①-7で設定した「ログイン ID」と「ログインパスワード」を入力してください。

 Speed Letter Plus

### Speed Letter Plus 本人確認

---

登録されているEメールにセキュリティコードをお送りしています。  
受け取ったセキュリティコードを入力して「次へ」を押してください。

**セキュリティコード**

---

③登録されているメールアドレス宛にセキュリティコードが届きます。  
届いたセキュリティコードを入力してください。

### 3. 通知物を閲覧する。



通知物が届くと登録されているメールアドレス宛にお知らせが届きます。  
メールに記載されている URL から「Speed Letter Plus」にログインして、  
通知物を確認してください。