

電子通知アカウント登録マニュアル (Speed Letter Plus 「スピードレタープラス」)



個人情報取扱規約及びサービス利用規約

本サービスを利用するために下記の規約をご確認ください。

- Speed Letter Plus 個人情報取扱規約
- Speed Letter Plus サービス利用規約
- 規約に同意します

[② 規約の確認・同意ができない場合はこちら](#)

「個人情報取扱規約」
「利用規約」
をそれぞれ選択して
内容確認をしてください

メールアドレス入力

以下の情報をご入力ください。

ご登録にあたり、メールアドレスの存在確認を行います。

メールアドレス (例) speedletterplus_support@example.co.jp

.....メールアドレスを入力してください

「メッセージを送信」ボタンを押すとご入力いただいたメールアドレス宛にメッセージを送信しません。

メールの本文に記載されたセキュリティコードを次の画面でご入力ください。

※「info@sl-plus.jp」からのメールを受信できるようにドメインの許可設定をお願いします。

戻る

メッセージを送信 >

セキュリティコード入力 (メールアドレス)

セキュリティコードを送信しました。

メッセージに記載されたセキュリティコードをご入力ください。

セキュリティコード (例) 012345


[info@sl-plus.jp]からメールが届きます
.....メールに記載されたセキュリティコードを
半角数字で入力してください

半角数字でご入力ください。

ご入力いただいたメールアドレスにメッセージが届かない場合は、お手数をおかけしますが、左下の「戻る」ボタンから再度メールアドレスをご入力ください。

戻る

次へ >



携帯電話番号入力

以下の情報をご入力ください。

ご登録にあたり、携帯電話番号の存在確認を行います。

携帯電話番号 (例) 09012345678


090XXXXXXXX

……携帯電話番号を半角数字で入力してください

半角数字をご入力ください。

「メッセージを送信」ボタンを押すとご入力いただいた携帯電話番号宛にメッセージを送信します。
メッセージの本文に記載されたセキュリティコードを次の画面でご入力ください。

メッセージを送信



セキュリティコード入力 (携帯電話番号)

セキュリティコードを送信しました。

メッセージに記載されたセキュリティコードをご入力ください。

セキュリティコード (例) 012345

000000

携帯電話番号へショートメッセージが届きます


……メッセージに記載されたセキュリティコードを半角数字で入力してください

半角数字をご入力ください。

ご入力いただいた携帯電話番号にメッセージが届かない場合は、お手数をおかけしますが、左下の「戻る」ボタンから再度携帯電話番号をご入力ください。

戻る

次へ



登録方法確認

お客様の情報を入力し、ログインに利用するIDとパスワードを設定すると登録完了となります。

次へ



ユーザー情報入力

本サービスを利用するために以下のお客様の情報をご入力ください。

お名前

姓 (例) 山田

出雲

ミドルネームは姓に含めてご入力ください。

名 (例) 花子

太郎

セイ (例) ヤマダ

イズモ

ミドルネームはセイに含めてご入力ください。

メイ (例) ハナコ

タロウ

生年月日

西暦 1950 年 1 月 11 日

性別

男性

女性

不明

ご住所

郵便番号 (例) 1128531

6930001

住所を検索

郵便番号がわからない方は

都道府県

島根県

市区町村 (例) 文京区水道

出雲市今市町

丁目・番地 (例) 1-3-3

70

建物名・部屋番号 (例) 小石川ビル

認証情報

認証コード1

11111111

登録案内に記載の認証コード1をご入力ください。

認証コード2

aaaa123aa

登録案内に記載の認証コード2をご入力ください。

戻る

次へ

ユーザー情報は
受給資格者(満70歳以上の方)
として登録してください

.....郵便番号は数字7桁で入力してください

給付金の支給について(ご案内)の表面下部に
記載された認証コード1、認証コード2を
入力してください

3. 申請方法

次の(1)又は(2)のいずれかの方法で申請してください。

(1)紙の申請書を提出する場合

同封の申請書に必要事項を記入のうえ、添付資料を同封して
返信用封筒で返送してください。

(2)電子申請を行う場合

市ホームページから電子申請を行ってください。

電子通知で支給決定通知書を受け取る場合【詳細は、同封のチラシをご確認ください】

電子申請に併せて、電子通知の利用登録を行うと、市からの支給決定通知書をス
フォン等で受け取ることができます(電子通知の登録がない場合は、紙で郵送しま
す。電子通知を利用登録する際には、下記の認証コード1及び認証コード2が必要で

認証コード1	
認証コード2	

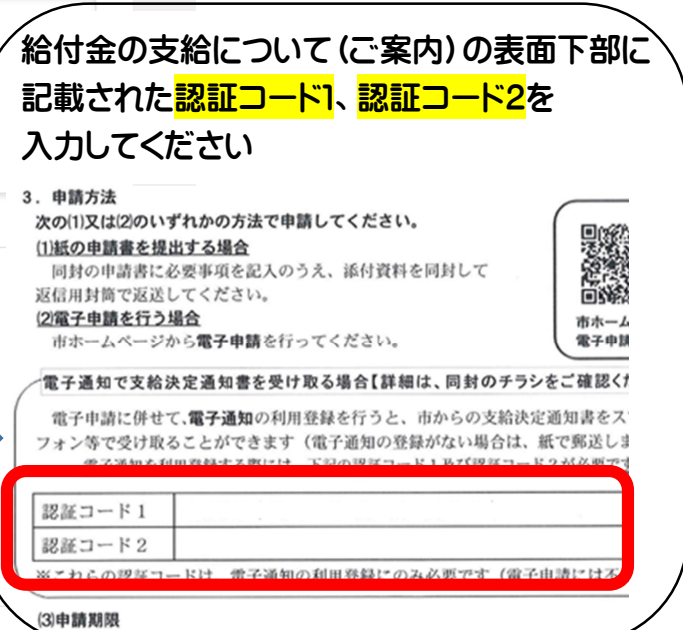
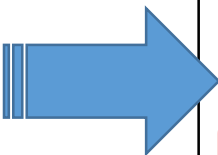
※これらの認証コードは、電子通知の利用登録にのみ必要です。(電子申請には不


(3)申請期限

令和5年6月30日(水)【この案内文書の申請期間】



市ホーム
電子申請





ユーザー情報入力結果確認

ユーザー情報の入力結果をご確認ください。

お名前

出雲 太郎

お名前 (カナ)

イズモ タロウ

生年月日

西暦1950年1月11日

性別

男性

ご住所

〒6930001
島根県 出雲市今市町 70

認証コード1

11111111

認証コード2

aaaa123aa

[修正する](#)

確認しました



入力内容を確認してください

ログインパスワード入力

以下の情報をご入力ください。本サービスを利用するときに必要なものになります。
ご登録いただいたメールアドレスと合わせてお忘れのないよう保管ください。

ログインID

123abcd

※ ご自身で設定したいログインIDを入力してください。
※ ログインIDは6文字以上の半角英数字で、小文字と数字を組み合わせる必要があります。

ログインパスワード

.....

※ ログインパスワードは8文字以上の半角英数字で、大文字、小文字、数字を組み合わせる必要があります。
より強力なパスワードにする場合は記号 (!"#%&'()*+,-./:;<=>@[^_`{|}~) の組み合わせも設定可能です。

ログインパスワード (確認用)

.....

次へ

ログイン ID、ログインパスワードを
設定してください

※ログイン ID 及びパスワードは、お忘
れないよう管理のほどよろしくお願
いいたします。

※万が一、パスワードを忘れた場合は、
パスワードの再設定を行ってください。

希望通知物の確認・選択

受取可能通知物

Speed Letter Plusにて新規通知物の取り扱いがスタートしたとき、自動で受取希望にします
か？
追加されると該当の受取可能通知物にチェックがついた状態になります。

受け取らない 受け取る

下記通知物が電子で受け取れます。ご希望の通知物を選択してください。
ただし対象外の場合は配信されません。
現在配信準備中の通知物は選択出来ません。

- 高齢者福祉課（個人）
- 支給決定通知書（高齢者給付金）

登録を完了する



**ご利用登録が完了しました
ありがとうございました**

ご登録のメールアドレス宛に
確認メールをお送りしました。
メールに記載のURLより、
Speed Letter Plusをご利用ください。

「アカウント登録完了のお知らせ」という件名のメールが届きます

※メールをご確認ください

——登録完了です——

電子通知を登録された方には、紙通知は送付いたしません
紙通知の作成時点までに電子通知の利用登録が確認できない場合は、紙通知を送付します

※**支給決定通知書**が配信されますと「**通知物配信のお知らせ**」という件名のメールが届きます

*メールをご確認ください

*ログインして、「通知物一覧」よりご確認ください