

出雲市財務書類

(統一的な基準による地方公会計)
— 令和 6 年度決算 (一般会計等) —

令和 7 年 1 2 月

出雲市財政部財政課

目次

1. 統一的な基準による地方公会計の財務書類作成について	4
2. 経過	4
3. 作成方法	4
4. 活用	5
5. 財務書類の作成範囲	5
6. 作成基準日	5
7. 財務書類の概要	6
8. 財務書類を活用した財政分析	8
9. 施設類型別 有形固定資産減価償却率	11
10. 財務書類4表（一般会計等）	12
11. 勘定科目解説	16
12. 注記（一般会計等）	22
13. 【参考】大型施設の施設別貸借対照表	29

1. 統一的な基準による地方公会計の財務書類作成について

地方公共団体の会計は、予算の適正かつ確実な執行に資する現金主義が採用されている一方で、より財政の効率化・適正化を図るため、発生主義・複式簿記といった企業会計的手法を活用した財務書類の開示が求められています。本市では、多くの地方公共団体で採用されている「総務省方式改訂モデル」により作成した財務書類を平成27年度決算まで公表してきました。

しかし、上記の方式は既存の決算統計データを活用した簡便な作成方式であり、比較可能性の確保や資産の把握が十分でないといった課題があるため、総務省において新たに示された固定資産台帳の整備と複式簿記の導入を前提とした「統一的な基準による地方公会計マニュアル」による財務書類を、平成28年度決算から作成・公表しています。

今回は、令和6年度決算財務書類のうち、「一般会計等」分を作成しましたので公表します。また、昨年度作成した施設別貸借対照表（4施設）に、新たに2施設（市役所本庁舎、出雲環境センター）を追加しましたので、併せて公表します。

2. 経過

平成20年度～平成27年度 「総務省方式改訂モデル」による財務書類を作成・公表

平成27年度～平成28年度 固定資産台帳整備

平成29年度 固定資産台帳更新（平成28年度中の異動）、財務書類作成

平成30年 6月 平成28年度財務書類公表

平成31年 3月 平成29年度財務書類公表

以降、毎年、前年度分を3月に公表

令和 5年12月 令和4年度財務書類（一般会計等）公表

令和 6年 3月 令和4年度財務書類（全体会計・連結会計）公表

以降、毎年、前年度分（一般会計等）を12月に公表、（全体会計・連結会計）を3月に公表

3. 作成方法

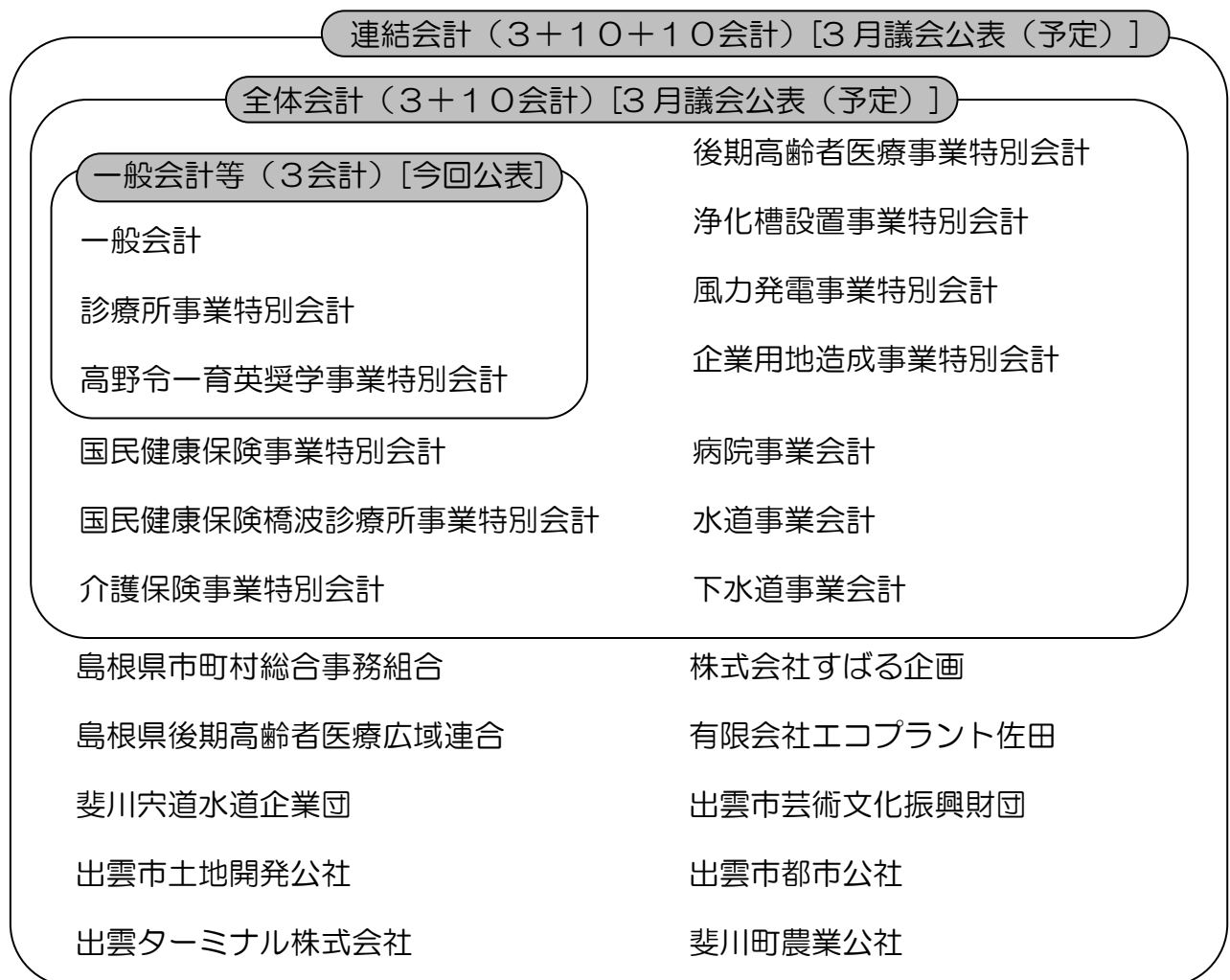
項目	統一的な作成基準 (平成28年度決算分から)	参考：総務省方式改訂モデル (平成27年度決算分まで)
資産の把握	全ての資産について、原則取得原価として計上	決算統計における普通建設事業費の累計額を使用
耐用年数	減価償却資産の耐用年数等に関する省令（昭和40年大蔵省令第15号）の区分	決算統計上の目的別区分（総務費、民生費等）の大きな括りごとに総務省が設定した耐用年数
複式簿記の導入	必要（個別の歳入歳出について、複式仕訳により把握）	不要（決算統計の情報により一括作成）

4. 活用

公会計情報について、経年比較や類似団体比較による分析を行うことにより、予算編成や財政計画、適切な資産管理等に活用し、財政の効率化・適正化につなげていきます。また、市民へ広報紙やホームページを通じて分かりやすい周知に努めています。

5. 財務書類の作成範囲

令和6年度における財務書類は、「一般会計等」、「全体会計」、「連結会計」の3種類であり、対象の会計等は次のとおりです。



6. 作成基準日

作成基準日は、令和7年3月31日です。

出納整理期間（令和7年4月1日から令和7年5月31日まで）の入出金については、作成基準日までに終了したものとして処理しています。

7. 財務書類の概要

単位：億円 ()は前年度比

①

貸借対照表

(一般会計等)

(令和7年3月31日現在)

行政サービスを提供するために保有している財産（資産）と、その資産の形成をどのような財源（負債・純資産）で賄ってきたかを対照表示したもので、資産合計と負債・純資産合計が一致します。

資産の部 (現在保有している財産)		負債の部 (将来世代の負担)	
1 固定資産	(1) 事業用資産 1,091 (+15) 庁舎・学校・保育所・体育館・ 市営住宅・コミセンなど	1 固定負債	(1) 地方債 860 (Δ17)
	(2) インフラ資産 1,401 (Δ35) 道路・橋梁・公園など	(2) 退職手当引当金 90 (+5)	(3) その他固定負債 8 (Δ1)
	(3) 物品等 7 (±0)	2 流動負債	(1) 1年内償還予定 地方債 94 (+6)
	(4) ソフトウェア 3 (+1)		(2) 賞与等引当金 8 (±0)
	(5) 投資及び出資金 11 (±0)		(3) その他流動負債 17 (+2)
	(6) その他基金等 70 (Δ3)	負債合計 1,077 (Δ5)	
2 流動資産	(1) 現金預金 38 (+1)	純資産の部 (現在までの世代の負担)	
	(2) 基金・未収金等 79 (+2)	純資産合計 1,623 (Δ14)	
資産合計 2,700 (Δ19)		負債及び純資産合計 2,700 (Δ19)	

④

資金収支計算書

(一般会計等)

(自 令和6年4月1日 至 令和7年3月31日)

1年間の資金の出入りを3つの活動に区分し、どのような要因によってどのくらい増減したのかを表しています。

業務活動収支（日常の行政活動にかかる資金収支）	82 (+8)
投資活動収支（資産形成、投資、貸付金等にかかる資金収支）	Δ70 (+25)
財務活動収支（地方債の発行、償還等に係る資金収支）	Δ12 (Δ28)
本年度資金収支差額	0 (+5)
令和6年度期首 資金残高	23 (Δ5)
令和6年度末 資金残高（本年度末歳計現金残高）	23 (±0)
令和6年度末 歳計外現金残高	15 (+1)
令和6年度末 現金預金残高	38 (+1)

②

行政コスト計算書

(一般会計等)

(自 令和6年4月1日 至 令和7年3月31日)

1 年間の行政活動において、資産形成に結びつかない行政サービスに要した費用（行政コスト）とその行政サービスの直接的な対価として得られた収益（使用料・手数料等）を表したものです。

経常費用 (資産形成に結びつかない経常的なコスト)	838 (+45)
1 人にかかるコスト (人件費・退職手当引当金繰入等)	136 (+12)
2 物にかかるコスト (物件費・減価償却費・維持補修費等)	287 (+9)
3 移転支出的なコスト (他会計への支出・社会保障給付・補助金等移転支出)	406 (+22)
4 その他のコスト (支払利息等)	9 (+2)
経常収益 (行政サービスの直接的な対価)	42 (+4)
純経常行政コスト【経常費用－経常収益】	796 (+41)
臨時損失 (災害復旧事業費、資産除売却損等)	20 (△15)
臨時利益 (資産売却益等)	1 (+1)
純行政コスト(市税等の財源で賄うべきコスト) 【純経常行政コスト＋臨時損失－臨時利益】	815 (+25)

③

純資産変動計算書

(一般会計等)

(自 令和6年4月1日 至 令和7年3月31日)

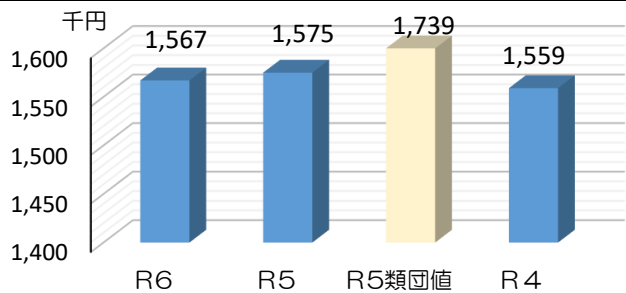
貸借対照表の「純資産」が 1 年間にどのような要因で、どれだけ増減したかを表しています。

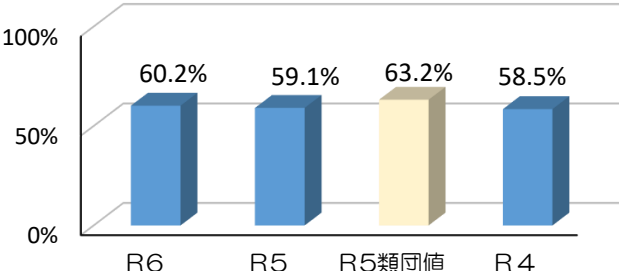
令和6年度期首 純資産残高	1,637 (△19)
純行政コスト	△815 (△25)
財源 (市税、国庫支出金等)	801 (+30)
本年度差額	△14 (+5)
その他 (資産評価差額、資産の無償取得等)	0 (±0)
本年度純資産変動額	△14 (+5)
令和6年度末 純資産残高	1,623 (△14)

8. 財務書類を活用した財政分析

資産形成度の観点

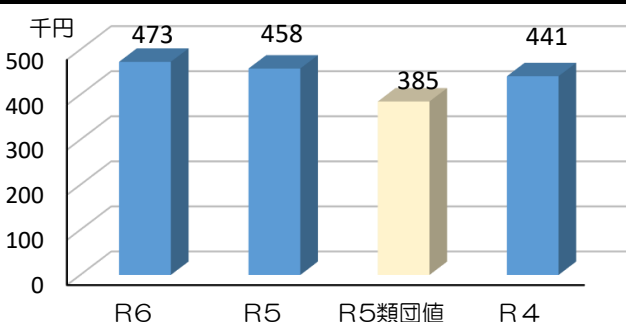
～ 将来世代に残る資産はどのくらいあるか ～

指標	住民一人当たり資産額 1,567千円	 <p>千円</p> <table><thead><tr><th>Category</th><th>Value (千円)</th></tr></thead><tbody><tr><td>R6</td><td>1,567</td></tr><tr><td>R5</td><td>1,575</td></tr><tr><td>R5類団値</td><td>1,739</td></tr><tr><td>R4</td><td>1,559</td></tr></tbody></table>	Category	Value (千円)	R6	1,567	R5	1,575	R5類団値	1,739	R4	1,559
Category	Value (千円)											
R6	1,567											
R5	1,575											
R5類団値	1,739											
R4	1,559											
計算式	資産合計÷人口											
説明	<p>道路、公園、学校等の資産を、一人当たりどのくらい持っているかを示しています。資産額が多い場合、施設の維持管理費や更新等にコストがかかります。</p> <p>本市はR5類団値と比較して、住民一人当たり資産額が少なくなっていますが、引き続き施設の統廃合などの整理を検討していく必要があります。</p>											

指標	有形固定資産減価償却率 （資産老朽化比率） 60.2%	 <table><thead><tr><th>Category</th><th>Rate (%)</th></tr></thead><tbody><tr><td>R6</td><td>60.2%</td></tr><tr><td>R5</td><td>59.1%</td></tr><tr><td>R5類団値</td><td>63.2%</td></tr><tr><td>R4</td><td>58.5%</td></tr></tbody></table>	Category	Rate (%)	R6	60.2%	R5	59.1%	R5類団値	63.2%	R4	58.5%
Category	Rate (%)											
R6	60.2%											
R5	59.1%											
R5類団値	63.2%											
R4	58.5%											
計算式	減価償却累計額÷（有形固定資産合計－土地等の非償却資産＋減価償却累計額）											
説明	資産の老朽化の程度を示し、100%に近付くほど老朽化が進んでいることになります。本市はR5類団値を下回っています。比率が高いほど、今後の維持更新経費の増加が見込まれます。											

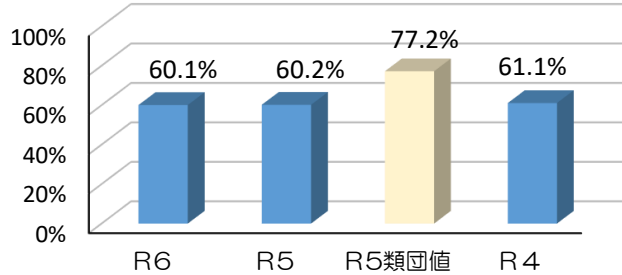
効率性の観点

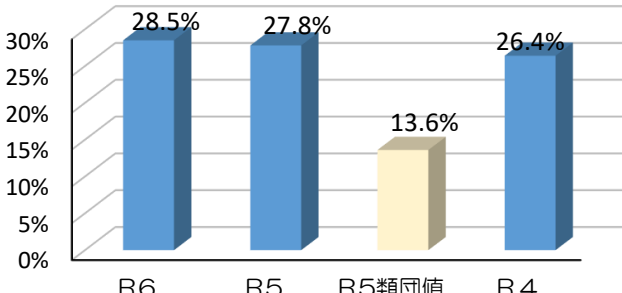
～ 行政サービスは効率的に提供されているか ～

指標	住民一人当たり行政コスト 473千円	 <p>千円</p> <table><thead><tr><th>Region</th><th>Cost (千円)</th></tr></thead><tbody><tr><td>R6</td><td>473</td></tr><tr><td>R5</td><td>458</td></tr><tr><td>R5類団値</td><td>385</td></tr><tr><td>R4</td><td>441</td></tr></tbody></table>	Region	Cost (千円)	R6	473	R5	458	R5類団値	385	R4	441
Region	Cost (千円)											
R6	473											
R5	458											
R5類団値	385											
R4	441											
計算式	純行政コスト÷人口											
説明	人件費・物件費などの行政サービスに要するコストが、一人当たりどのくらいかかっているかを示しています。 本市は、R5は類団値を上回っていますが、主な要因は他団体より減価償却費、補助金、繰出金が多いためです。											

世代間公平性の観点

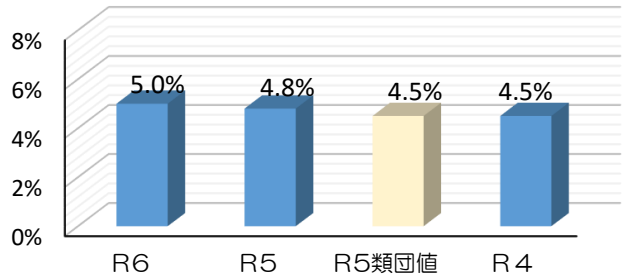
～ 将来世代と現世代との負担の分担は適切か ～

指標	純資産比率 60.1%	 <table><thead><tr><th>Category</th><th>Ratio</th></tr></thead><tbody><tr><td>R6</td><td>60.1%</td></tr><tr><td>R5</td><td>60.2%</td></tr><tr><td>R5類団値</td><td>77.2%</td></tr><tr><td>R4</td><td>61.1%</td></tr></tbody></table>	Category	Ratio	R6	60.1%	R5	60.2%	R5類団値	77.2%	R4	61.1%
Category	Ratio											
R6	60.1%											
R5	60.2%											
R5類団値	77.2%											
R4	61.1%											
計算式	純資産合計÷資産合計											
説明	これまでの世代の負担によって蓄積した資産の割合を示しています。 本市は、R5類団値を下回っており、類似団体と比べ、これまでの世代の負担割合が少ないといえます。											

指標	社会資本等形成の世代間負担比率 （将来世代負担比率） 28.5%	 <table><thead><tr><th>世代</th><th>比率</th></tr></thead><tbody><tr><td>R6</td><td>28.5%</td></tr><tr><td>R5</td><td>27.8%</td></tr><tr><td>R5類団値</td><td>13.6%</td></tr><tr><td>R4</td><td>26.4%</td></tr></tbody></table>	世代	比率	R6	28.5%	R5	27.8%	R5類団値	13.6%	R4	26.4%
世代	比率											
R6	28.5%											
R5	27.8%											
R5類団値	13.6%											
R4	26.4%											
計算式	（地方債＋1年内償還予定地方債） （臨時財政対策債等を除く） ÷ 有形・無形固定資産											
説明	有形固定資産等に対する将来の地方債の償還等が必要な割合で、将来世代の負担の程度を示しています。 本市は、R5類団値を大きく上回っており、将来世代の負担が大きいといえます。											

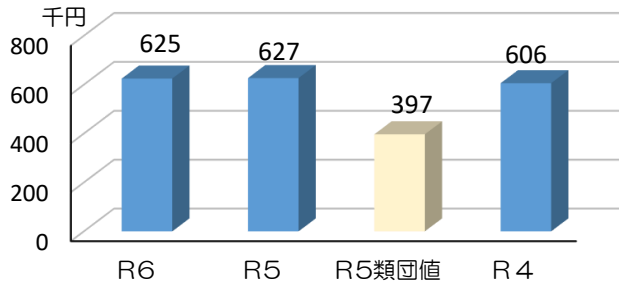
自律性の観点

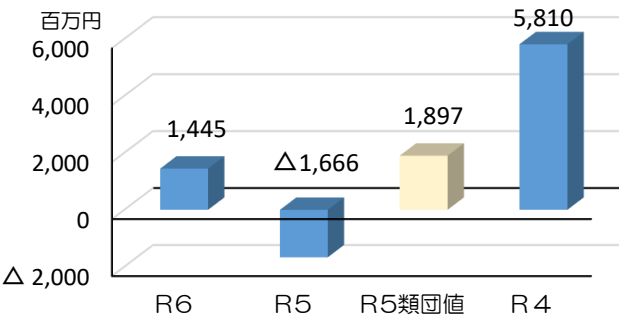
～ 受益者負担の水準はどうなっているか ～

指標	受益者負担の割合 5.0%	 <table><thead><tr><th>Category</th><th>Ratio</th></tr></thead><tbody><tr><td>R6</td><td>5.0%</td></tr><tr><td>R5</td><td>4.8%</td></tr><tr><td>R5類団値</td><td>4.5%</td></tr><tr><td>R4</td><td>4.5%</td></tr></tbody></table>	Category	Ratio	R6	5.0%	R5	4.8%	R5類団値	4.5%	R4	4.5%
Category	Ratio											
R6	5.0%											
R5	4.8%											
R5類団値	4.5%											
R4	4.5%											
計算式	経常収益÷経常費用											
説明	行政サービスに対する使用料や手数料などの受益者負担の割合を示しています。 本市は、R5類団値を上回っています。											

持続可能性の観点

～ どのくらい借金があるか ～

指標	住民一人当たり負債額 625千円	 <p>千円</p> <table><thead><tr><th>Category</th><th>Value (千円)</th></tr></thead><tbody><tr><td>R6</td><td>625</td></tr><tr><td>R5</td><td>627</td></tr><tr><td>R5類団値</td><td>397</td></tr><tr><td>R4</td><td>606</td></tr></tbody></table>	Category	Value (千円)	R6	625	R5	627	R5類団値	397	R4	606
Category	Value (千円)											
R6	625											
R5	627											
R5類団値	397											
R4	606											
計算式	負債合計÷人口											
説明	借金などの負債を、一人当たりどのくらい持っているかを示しています。 本市は、R5類団値を大きく上回っており、地方債残高の低減が必要です。											

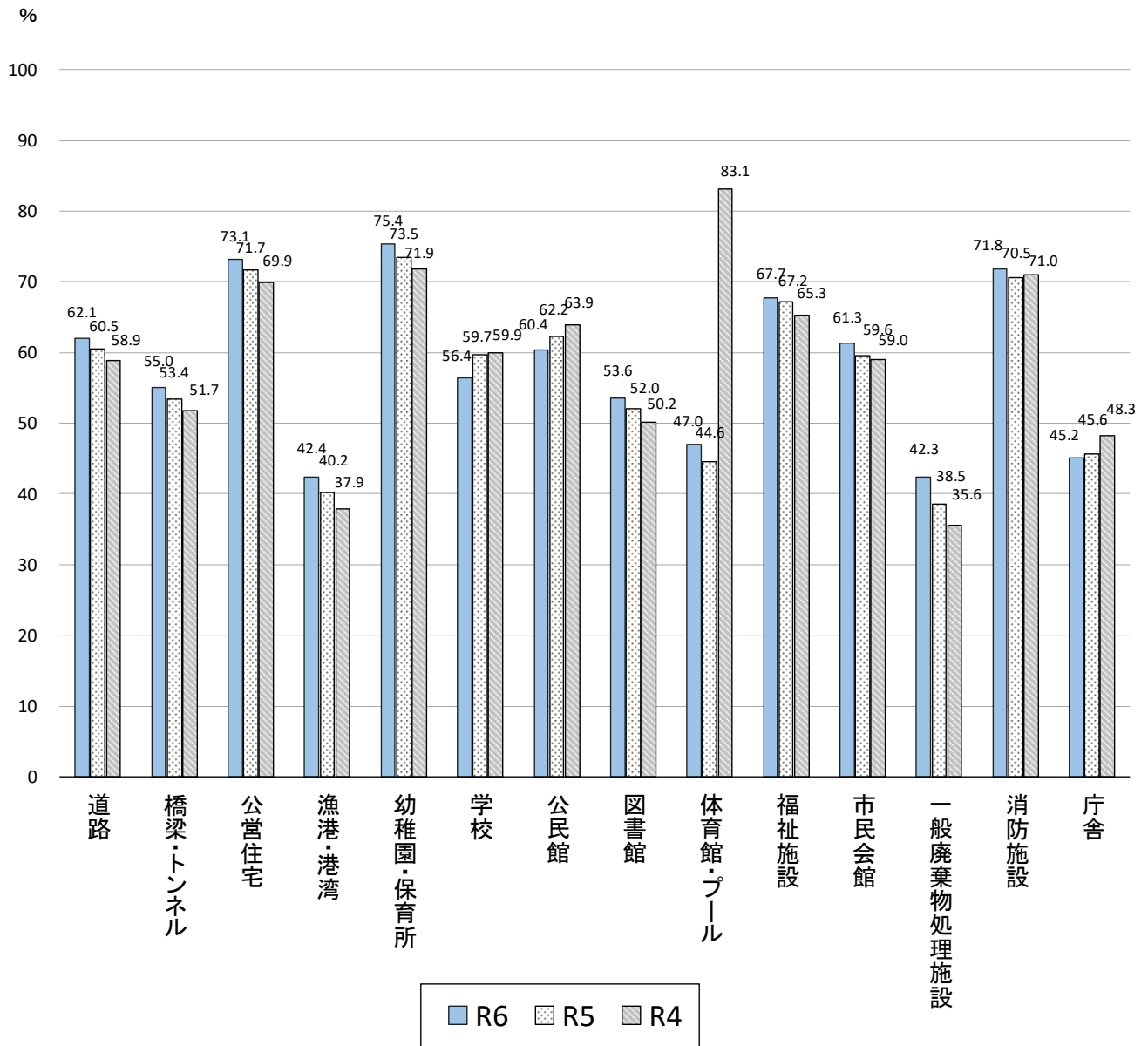
指標	業務・投資活動収支 1,445百万円	 <p>百万円</p> <table border="1"><thead><tr><th>年度</th><th>収支 (百万円)</th></tr></thead><tbody><tr><td>R6</td><td>1,445</td></tr><tr><td>R5</td><td>Δ 1,666</td></tr><tr><td>R5類団値</td><td>1,897</td></tr><tr><td>R4</td><td>5,810</td></tr></tbody></table>	年度	収支 (百万円)	R6	1,445	R5	Δ 1,666	R5類団値	1,897	R4	5,810
年度	収支 (百万円)											
R6	1,445											
R5	Δ 1,666											
R5類団値	1,897											
R4	5,810											
計算式	業務活動収支（支払利息を除く） ＋ 投資活動収支（基金を除く）											
説明	基金収支・財務活動（借金の借入と返済）を除いた場合の収支を示しています。 R5は出雲市新体育館の建設等があり一時的に多額の支出があったため、赤字となっていました。R6は黒字に転じています。 引き続き、複数年で均衡を保つよう財政運営を行っていく必要があります。											

【注】

- ※上記の指標は、総務省通知「統一的な基準による地方公会計マニュアル（令和7年3月改訂）」の算出式を用いています。
- ※一人当たりの指標については、当該年度の1月1日現在の住民基本台帳人口を用いています。
- ※「R5類団値」は、人口構造や産業構造が類似している地方公共団体（16団体）のうち、国調査で回答のあった団体の平均値です。

9. 施設類型別 有形固定資産減価償却率

令和7年3月31日現在



10. 財務書類4表(一般会計等)

一般会計等

【様式第1号】

貸借対照表

(令和7年3月31日現在)

(単位:円)

科目	金額	科目	金額
【資産の部】		【負債の部】	
固定資産	258,278,515,289	固定負債	95,805,900,775
有形固定資産	249,952,189,973	地方債	85,971,284,674
事業用資産	109,115,204,634	長期未払金	820,818,544
土地	27,691,779,516	退職手当引当金	9,013,797,557
立木竹	50,162,020	損失補償等引当金	-
建物	169,233,679,836	その他	-
建物減価償却累計額	-94,803,324,114	流動負債	11,849,463,184
工作物	12,118,310,233	1年内償還予定地方債	9,434,074,842
工作物減価償却累計額	-6,357,321,707	未払金	96,646,238
船舶	-	未払費用	-
船舶減価償却累計額	-	前受金	-
浮標等	-	前受収益	-
浮標等減価償却累計額	-	賞与等引当金	845,784,593
航空機	-	預り金	1,471,697,576
航空機減価償却累計額	-	その他	1,259,935
その他	-	負債合計	107,655,363,959
その他減価償却累計額	-	【純資産の部】	
建設仮勘定	1,181,918,850	固定資産等形成分	264,579,395,958
インフラ資産	140,125,975,488	余剰分(不足分)	-102,257,986,554
土地	10,981,136,978		
建物	8,303,974,736		
建物減価償却累計額	-7,310,489,694		
工作物	331,487,031,769		
工作物減価償却累計額	-205,391,336,540		
その他	-		
その他減価償却累計額	-		
建設仮勘定	2,055,658,239		
物品	6,350,795,367		
物品減価償却累計額	-5,639,785,516		
無形固定資産	315,534,525		
ソフトウェア	315,534,525		
その他	-		
投資その他の資産	8,010,790,791		
投資及び出資金	1,149,315,331		
有価証券	257,741,877		
出資金	891,573,454		
その他	-		
投資損失引当金	-75,822,068		
長期延滞債権	410,872,592		
長期貸付金	290,597,872		
基金	6,263,180,766		
減債基金	-		
その他	6,263,180,766		
その他	-		
徴収不能引当金	-27,353,702		
流動資産	11,698,258,074		
現金預金	3,806,773,132		
未収金	166,239,559		
短期貸付金	59,925,909		
基金	6,240,954,760		
財政調整基金	2,582,238,968		
減債基金	3,658,715,792		
棚卸資産	301,994,280		
その他	1,137,233,300		
徴収不能引当金	-14,862,866	純資産合計	162,321,409,404
資産合計	269,976,773,363	負債及び純資産合計	269,976,773,363

行政コスト計算書

自 令和6年4月1日
至 令和7年3月31日

(単位:円)

科目	金額
経常費用	83,801,568,509
業務費用	43,166,163,733
人件費	13,604,092,960
職員給与費	10,186,442,771
賞与等引当金繰入額	845,784,593
退職手当引当金繰入額	563,081,049
その他	2,008,784,547
物件費等	28,667,594,479
物件費	15,586,775,574
維持補修費	1,770,312,030
減価償却費	11,310,506,875
その他	-
その他の業務費用	894,476,294
支払利息	320,970,890
徴収不能引当金繰入額	35,704,335
その他	537,801,069
移転費用	40,635,404,776
補助金等	21,050,263,191
社会保障給付	12,587,756,986
他会計への繰出金	6,952,463,293
その他	44,921,306
経常収益	4,211,401,593
使用料及び手数料	1,587,978,231
その他	2,623,423,362
純経常行政コスト	79,590,166,916
臨時損失	2,021,046,433
災害復旧事業費	1,282,078,567
資産除売却損	738,281,598
投資損失引当金繰入額	686,268
損失補償等引当金繰入額	-
その他	-
臨時利益	63,293,254
資産売却益	63,293,254
その他	-
純行政コスト	81,547,920,095

純資産変動計算書

自 令和6年4月1日
至 令和7年3月31日

(単位:円)

科目	合計	固定資産 等形成分	余剰分 (不足分)
前年度末純資産残高	163,736,712,079	266,600,943,191	-102,864,231,112
純行政コスト(△)	-81,547,920,095		-81,547,920,095
財源	80,110,482,129		80,110,482,129
税収等	54,597,296,431		54,597,296,431
国県等補助金	25,513,185,698		25,513,185,698
本年度差額	-1,437,437,966		-1,437,437,966
固定資産等の変動(内部変動)		-2,043,682,524	2,043,682,524
有形固定資産等の増加		9,485,369,733	-9,485,369,733
有形固定資産等の減少		-11,397,747,109	11,397,747,109
貸付金・基金等の増加		3,452,355,644	-3,452,355,644
貸付金・基金等の減少		-3,583,660,792	3,583,660,792
資産評価差額	1,201,980	1,201,980	
無償所管換等	20,933,311	20,933,311	
その他	-	-	-
本年度純資産変動額	-1,415,302,675	-2,021,547,233	606,244,558
本年度末純資産残高	162,321,409,404	264,579,395,958	-102,257,986,554

資金収支計算書

自 令和6年4月1日
至 令和7年3月31日

(単位:円)

科目	金額
【業務活動収支】	
業務支出	72,510,883,449
業務費用支出	31,875,478,673
人件費支出	13,015,369,024
物件費等支出	18,050,496,712
支払利息支出	320,970,890
その他の支出	488,642,047
移転費用支出	40,635,404,776
補助金等支出	21,050,263,191
社会保障給付支出	12,587,756,986
他会計への繰出支出	6,952,463,293
その他の支出	44,921,306
業務収入	81,573,295,158
税収等収入	54,523,285,104
国県等補助金収入	22,841,555,660
使用料及び手数料収入	1,588,738,526
その他の収入	2,619,715,868
臨時支出	1,282,078,567
災害復旧事業費支出	1,282,078,567
その他の支出	-
臨時収入	452,719,227
業務活動収支	8,233,052,369
【投資活動収支】	
投資活動支出	12,881,427,423
公共施設等整備費支出	9,485,369,733
基金積立金支出	2,728,197,690
投資及び出資金支出	-
貸付金支出	667,860,000
その他の支出	-
投資活動収入	5,829,977,334
国県等補助金収入	2,220,257,859
基金取崩収入	2,785,504,176
貸付金元金回収収入	718,554,301
資産売却収入	105,660,998
その他の収入	-
投資活動収支	-7,051,450,089
【財務活動収支】	
財務活動支出	8,873,435,366
地方債償還支出	8,768,679,728
その他の支出	104,755,638
財務活動収入	7,688,101,062
地方債発行収入	7,681,400,000
その他の収入	6,701,062
財務活動収支	-1,185,334,304
本年度資金収支額	-3,732,024
前年度末資金残高	2,338,807,580
本年度末資金残高	2,335,075,556
前年度末歳計外現金残高	1,405,055,144
本年度歳計外現金増減額	66,642,432
本年度末歳計外現金残高	1,471,697,576
本年度末現金預金残高	3,806,773,132

1 1. 勘定科目解説

●貸借対照表

勘定科目	内容説明
【資産の部】	
固定資産	土地や建物などで1年を超えて利用する資産
有形固定資産	固定資産のうち現物確認ができる資産
事業用資産	インフラ資産及び物品以外の有形固定資産
土地	庁舎、福祉施設、教育施設などの土地
立木竹	地面から生えている立木と立竹
建物	庁舎、福祉施設、教育施設など
工作物	プール、テニスコート、ごみ処理施設など
船舶	水上を航行する乗り物
浮標等	浮標、浮桟橋、(船舶の修理の)浮きドック
航空機	人が乗って空を飛ぶことができる乗り物
その他	事業用資産のうち勘定科目に該当がない資産
建設仮勘定	建設中の事業用資産に支出した金額
インフラ資産	道路、河川、港湾、公園、防災(消防施設を除く)、上下水道施設に限定される
土地	インフラ資産とされた施設などの底地
建物	インフラ資産とされた施設などの建物
工作物	道路、公園、護岸工事、橋りょう、上下水道など
その他	上記外のインフラ資産
建設仮勘定	建設中のインフラ資産に支出した金額
物品	車両、物品、美術品
無形固定資産	物的な存在形態をもたない資産、地上権、著作権、特許権など
ソフトウェア	研究開発費に該当しないソフトウェア製作費
その他	ソフトウェアを除く無形固定資産
投資その他の資産	投資及び出資金、投資損失引当金、長期延滞債権、長期貸付金、基金、徴収不能引当金など
投資及び出資金	有価証券、出資金など
有価証券	株券、公債証券などの債券など
出資金	公有財産として管理されている出資など
その他	有価証券、出資金を除く投資及び出資金
投資損失引当金	投資及び出資金の実質価額が著しく低下した場合に計上する引当金
長期延滞債権	滞納繰越調定収入未済分(債権としての金額が確定していて、入金となっていないもの)
長期貸付金	貸付金のうち流動資産に区分されるもの以外

勘定科目	内容説明
基金	流動資産に区分される基金以外の基金
減債基金	地方債の償還のための積立金で、流動資産に区分されるもの以外
その他	減債基金及び財政調整基金以外の基金(例:出雲市地域振興基金等)
徴収不能引当金	投資その他の資産のうち、徴収不能実績率などにより算定した引当金
流動資産	資産のうち、通常1年以内に現金化、費用化できるもの
現金預金	現金(手許現金及び要求払預金)及び現金同等物
未収金	現年度に調定し現年度に収入未済のもの
短期貸付金	貸付金のうち、翌年度に償還期限が到来するもの
基金	財政調整基金及び減債基金のうち流動資産に区分されるもの
財政調整基金	財政の健全な運営のための積立金
減債基金	地方債の償還のための積立金
棚卸資産	売却を目的として保有している資産
その他	上記及び徴収不納引当金以外の流動資産(例:個人市民税特別徴収4月・5月分等)
徴収不能引当金	未収金等のうち回収の見込みがないと見積もった金額
【負債の部】	
固定負債	支払期限が1年を超えて到来する負債
地方債等	地方債のうち償還予定が1年超のもの
長期未払金	債務負担行為で確定債務とみなされるもの及びその他の確定債務のうち流動負債に区分されるもの以外のもの
退職手当引当金	年度末に全職員が自己都合で退職した場合に支払うべき金額から、外部に積み立てている金額を差し引いた金額
損失補償等引当金	第三セクター等の債務のうち、将来自治体の負担となる可能性があると思積もった金額
その他	上記以外の固定負債
流動負債	支払期限が1年以内に到来する金額
1年内償還予定地方債等	地方債のうち、翌年度償還を予定しているもの
未払金	支払義務が確定している金額
未払費用	支払義務が到来していないが、既に提供された役務に対して未払いの金額
前受金	代金の納入は受けているが、これに対する義務の履行を行っていない金額
前受収益	未だ提供していない役務に対して支払いを受けている金額
賞与等引当金	翌年度支払いが予定されている賞与などのうち、当年度負担分の金額
預り金	第三者からの預り金
その他	上記以外の流動負債(例:リース負債のうち翌年度支払予定のもの等)
【純資産の部】	
固定資産等形成分	資産形成のために充当した資源の蓄積、自治体が調達した資源を充当して資産形成を行った場合で、その資産の残高(減価償却累計額の控除後)
余剰分(不足分)	自治体の費消可能な資源の蓄積をいい、原則として金銭の形態で保有

●行政コスト計算書

勘定科目	内容説明
経常費用	毎会計年度、経常的に発生する費用
業務費用	人件費、物件費等、その他の業務費用
人件費	職員給料などの人にかかる費用
職員給与費	職員等に対しての勤労の対価や報酬として支払われる費用
賞与等引当金繰入額	賞与等引当金の当該年度発生額
退職手当引当金繰入額	退職手当引当金の当該年度発生額
その他	上記以外の人件費(例:報酬等)
物件費等	物件費、維持補償費、減価償却費など
物件費	職員旅費、委託料、消耗品費など
維持補修費	資産の機能維持のために必要な修繕費など
減価償却費	使用や時間の経過に伴う資産の価値減少額
その他	上記以外の物件費など
その他の業務費用	支払利息、徴収不能引当金繰入額など
支払利息	地方債等にかかる利息負担金額
徴収不能引当金繰入額	徴収不能引当金の当該年度発生額
その他	上記以外の業務費用(例:過年度分過誤納還付等)
移転費用	経常的に発生する非対価性の支出
補助金等	政策目的による補助金など
社会保障給付	社会保障給付としての扶助費など
他会計への繰出金	他会計への繰出金
その他	上記以外の移転費用(例:寄附金等)
経常収益	毎会計年度、経常的に発生する収益
使用料及び手数料	使用料、手数料の形で徴収する金銭
その他	上記以外の経常収益(例:雑入等)
純経常行政コスト	毎会計年度、経常的に発生する行政コスト(経常費用－経常収益)
臨時損失	臨時に発生する費用
災害復旧事業費	災害復旧にかかる費用
資産除売却損	資産を売却して損失が発生した場合の金額
投資損失引当金繰入額	投資損失引当金の当該年度発生額
損失補償等引当金繰入額	損失補償等引当金の当該年度発生額
その他	上記以外の臨時損失(例:有価証券等の強制評価減等)
臨時利益	臨時に発生する利益
資産売却益	資産を売却した際に、売却額が帳簿価格を上回る金額
その他	上記以外の臨時収益(例:投資損失引当金戻入等)
純行政コスト	純経常行政コスト－臨時収益+臨時損失

●純資産変動計算書

勘定科目	内容説明
前年度末純資産残高	前年度末の純資産の残高
純行政コスト(△)	行政コスト計算書で計算された費用に関する財源措置
財源	純資産の財源をどのように調達したかの分類
税金等	地方税、地方交付税及び地方譲与税など
国県等補助金	国庫支出金及び都道府県支出金など
本年度差額	前年度純資産残高+純行政コスト+財源
固定資産等の変動(内部変動)	有形固定資産等の増加や減少、貸付金・基金等の増加や減少を再掲
有形固定資産等の増加	有形固定資産及び無形固定資産の形成による保有資産の増加額または有形固定資産及び無形固定資産の形成のために支出した金額
有形固定資産等の減少	有形固定資産及び無形固定資産減価償却費相当額及び除売却による減少額、または有形固定資産及び無形固定資産の売却収入(元本分)、除却相当額及び自己金融効果を伴う減価償却相当額
貸付金・基金等の増加	貸付金・基金等の形成による保有資産の増加額または新たな貸付金・基金等のために支出した金額
貸付金・基金等の減少	貸付金の償還及び基金の取崩等による減少額または貸付金の償還収入及び基金の取崩収入相当額
資産評価差額	有価証券等の評価差額
無償所管換等	無償で譲渡、または取得した固定資産の評価額
その他	上記以外の純資産及びその他内部構成の変動(例:過年度修正等)
本年度純資産変動額	「本年度差額」「資産評価額」「無償所管換等」「その他」を増減した金額
本年度末純資産残高	「前年度末純資産残高」に「本年度純資産変動額」を増減した金額

●資金収支計算書

勘定科目	内容説明
【業務活動収支】	
業務支出	自治体の運営上、毎年度経常的に支出されるもの
業務費用支出	人件費、物件費、支払利息などの支出
人件費支出	議員報酬、職員給料、退職金などの支出
物件費等支出	物品購入費、維持修繕費、業務費などの支出
支払利息支出	地方債等に係る支払利息の支出
その他の支出	上記以外の業務費用支出(例:過年度分過誤納付等)
移転費用支出	経常的に発生する非対価性の支出
補助金等支出	各種団体への補助金等に係る支出
社会保障給付支出	生活保護費などの社会的給付に係る支出
他会計への繰出支出	他の会計への繰出に係る支出
その他の支出	上記以外の移転支出(例:寄附金等)
業務収入	市政運営上、毎年度経常的に収入されるもの
税収等収入	住民税や固定資産税などの収入
国県等補助金収入	国県等からの補助金のうち、業務支出の財源に充当した収入
使用料及び手数料収入	使用料及び手数料の収入
その他の収入	上記以外の業務収入(例:雑入等)
臨時支出	災害復旧事業費などの支出
災害復旧事業費支出	災害復旧事業費に係る支出
その他の支出	災害復旧事業費以外の臨時支出
臨時収入	臨時にあった収入
業務活動収支	(「業務収入」－「業務支出」)+(「臨時収入」－「臨時支出」)
【投資活動収支】	
投資活動支出	投資活動に係る支出
公共施設等整備費支出	有形固定資産等形成に係る支出
基金積立金支出	基金積立に係る支出
投資及び出資金支出	投資及び出資金に係る支出
貸付金支出	貸付金に係る支出
その他の支出	上記以外の投資活動支出
投資活動収入	投資活動に係る収入
国県等補助金収入	国県等補助金のうち、投資活動支出の財源に充当した収入
基金取崩収入	基金取崩による収入
貸付金元金回収収入	貸付金に係る元金回収収入
資産売却収入	資産売却による収入

勘定科目	内容説明
その他の収入	上記以外の投資活動収入
投資活動収支	「投資活動収入」－「投資活動支出」
【財務活動収支】	
財務活動支出	地方債償還に係る支出など
地方債等償還支出	地方債に係る元本償還の支出
その他の支出	地方債償還支出以外の財務活動支出(例:債務返済金額等)
財務活動収入	地方債発行による収入など
地方債等発行収入	地方債発行による収入
その他の収入	地方債発行収入以外の財務活動収入(例:地方債償還へ充当した国県補助金等)
財務活動収支	「財務活動収入」－「財務活動支出」
本年度資金収支額	「業務活動収支」+「投資活動収支」+「財務活動収支」
前年度末資金残高	前年度末の資金残高
本年度末資金残高	「前年度末資金残高」+「本年度資金収支額」

前年度末歳計外現金残高	前年度の歳計外現金残高
本年度歳計外現金増減額	本年度の歳計外現金の増減額
本年度歳計外現金残高	「前年度歳計外現金残高」+「本年度歳計外現金増減額」
本年度現預金残高	「本年度資金残高」+「本年度歳計外現金残高」

12. 注記（一般会計等）

1 重要な会計方針

（1）有形固定資産及び無形固定資産の評価基準及び評価方法

①有形固定資産……………取得価額

ただし、開始時の評価基準及び評価方法については、次のとおりです。

ア 昭和 59 年度以前に取得したもの……………再調達価額

ただし、道路、河川及び水路の敷地は備忘価額 1 円としています。

イ 昭和 60 年度以後に取得したもの

取得価額が判明しているもの……………取得価額

取得価額が不明なもの……………再調達価額

ただし、取得価額が不明な道路、河川及び水路の敷地は備忘価額 1 円としています。

②無形固定資産……………取得価額

ただし、開始時の評価基準及び評価方法については、次のとおりです。

取得価額が判明しているもの……………取得価額

取得価額が不明なもの……………再調達価額

（2）有価証券及び出資金の評価基準及び評価方法

①満期保有目的以外の有価証券

ア 市場価格のあるもの……………会計年度末における市場価格

イ 市場価格のないもの……………取得価額

②出資金

ア 市場価格のあるもの……………会計年度末における市場価格

イ 市場価格のないもの……………出資金額

（3）棚卸資産の評価基準及び評価方法

個別法による低価法

（4）有形固定資産等の減価償却の方法

①有形固定資産（リース資産を除きます。）……………定額法

なお、主な耐用年数は以下のとおりです。

建物 5 年～ 50 年

工作物 3 年～ 80 年

物品 2 年～ 20 年

②無形固定資産（リース資産を除きます。）……………定額法

（ソフトウェアについては、当市における見込利用期間（5 年）に基づく定額法によっています。）

- ③所有権移転ファイナンス・リース取引に係るリース資産（リース期間が 1 年以内のリース取引を除きます。）……………自己所有の固定資産に適用する減価償却方法と同一の方法

（５）引当金の計上基準及び算定方法

①投資損失引当金

市場価格のない投資及び出資金のうち、連結対象団体に対するものについて、実質価額が著しく低下した場合における実質価額と取得価額との差額を計上しています。

②徴収不能引当金

未収金については、過去 5 年間の平均不納欠損率により、徴収不能見込額を計上しています。

長期延滞債権については、過去 5 年間の平均不納欠損率により、徴収不能見込額を計上しています。

③退職手当引当金

退職手当債務から組合への加入時以降の負担金の累計額から既に職員に対し退職手当として支給された額の総額を控除した額に、組合における積立金額の運用益のうち出雲市へ按分される額を加算した額を控除した額を計上しています。

④損失補償等引当金

履行すべき額が確定していない損失補償債務等のうち、地方公共団体の財政の健全化に関する法律に規定する将来負担比率の算定に含めた将来負担額を計上しています。

⑤賞与等引当金

翌年度 6 月支給予定の期末手当及び勤勉手当並びにそれらに係る法定福利費相当額の見込額について、それぞれ本会計年度の期間に対応する部分を計上しています。

（６）リース取引の処理方法

①ファイナンス・リース取引

ア 所有権移転ファイナンス・リース取引（リース期間が 1 年以内のリース取引を除きます。）

通常の売買取引に係る方法に準じた会計処理を行っています。

イ ア以外のファイナンス・リース取引

通常の賃貸借取引に係る方法に準じた会計処理を行っています。

②オペレーティング・リース取引

通常の賃貸借取引に係る方法に準じた会計処理を行っています。

（７）資金収支計算書における資金の範囲

現金（手許現金及び要求払預金）及び現金同等物。

なお、現金及び現金同等物には、出納整理期間における取引により発生する資金の受払いを含んでいます。

(8) その他財務書類作成のための基本となる重要な事項

①物品及びソフトウェアの計上基準

物品については、取得価額又は見積価格が 50 万円（美術品は 300 万円）以上の場合に資産として計上しています。

ソフトウェアについても物品の取扱いに準じています。

建物・工作物等については、取得価額又は再調達価額が 50 万円以上の場合に資産として計上しています。ただし、建物本体については、取得価額又は再調達価額が 50 万未満であっても計上対象としています。

土地については、全ての土地を計上しています。

②資本的支出と修繕費の区分基準

資本的支出と修繕費の区分基準については、金額が 50 万円未満であるとき、又は固定資産の取得価額等のおおむね 10 %未満相当額以下であるときに修繕費として処理しています。

2 重要な会計方針の変更等

重要な会計方針の変更はありません。

3 重要な後発事象

重要な後発事象はありません。

4 偶発債務

(1) 保証債務及び損失補償債務負担の状況

重要な保証債務及び損失補償債務負担はありません。

5 追加情報

(1) 財務書類の内容を理解するために必要と認められる事項

①一般会計等財務書類の対象範囲は次のとおりです。

一般会計

診療所事業特別会計

高野令一育英奨学事業特別会計

②一般会計等と普通会計の対象範囲に差異はありません。

③地方自治法第 235 条の 5 に基づき出納整理期間が設けられている会計においては、出納整理期間における現金の受払い等を終了した後の計数をもって会計年度末の計数としています。

④千円未満を四捨五入して表示しているため、合計金額が一致しない場合があります。

⑤地方公共団体の財政の健全化に関する法律における健全化判断比率の状況は、次のとおりです。

実質赤字比率	連結実質赤字比率	実質公債費比率	将来負担比率
—	—	11.7%	156.8%

⑥利子補給等に係る債務負担行為の翌年度以降の支出予定額 1,235,134 千円

⑦繰越事業に係る将来の支出予定額

区分	金額
繰越明許費	3,577,347 千円
事故繰越額	22,187 千円
通次繰越額	212,857 千円
合計	3,812,391 千円

(2) 貸借対照表に係る事項

①売却可能資産の範囲及び内訳は、次のとおりです。

ア 範囲

庁内組織において、売却予定とされている公共資産

イ 内訳

売却可能資産はありません。

②基金借入金（繰替運用）

会計年度末における基金借入金（繰替運用）はありません。

③地方交付税措置のある地方債のうち、将来の普通交付税の算定基礎である基準財政需要額に含まれることが見込まれる金額 84,412,396 千円

④地方公共団体の財政の健全化に関する法律における将来負担比率の算定要素は、次のとおりです。

標準財政規模	47,441,752 千円
元利償還金・準元利償還金に係る基準財政需要額算入額	8,222,238 千円
将来負担額	161,710,542 千円
充当可能基金額	11,439,152 千円
特定財源見込額	4,327,008 千円
地方債現在高等に係る基準財政需要額算入見込額	84,412,396 千円

⑤地方自治法第 234 条の 3 に基づく長期継続契約で貸借対照表に計上されたリース債務金額はありません。

⑥PFI 事業により貸借対照表に計上された資産の金額 5,428,924 千円

(3) 純資産変動計算書に係る事項

純資産における固定資産等形成分及び余剰分（不足分）の内容

①固定資産等形成分

固定資産の額に流動資産における短期貸付金及び基金等を加えた額を計上しています。

②余剰分（不足分）

純資産合計額のうち、固定資産等形成分を差し引いた金額を計上しています。

(4) 資金収支計算書に係る事項

①業務・投資活動収支 1,445,266 千円

②既存の決算情報との関連性

	収入（歳入）	支出（歳出）
歳入歳出決算書	97,797,418 千円	95,464,815 千円
財務書類の対象となる会計の範囲の相違に伴う差額	85,482 千円	83,010 千円
繰越金に伴う差額	△2,338,808 千円	-
資金収支計算書	95,544,093 千円	95,547,825 千円

地方自治法第 233 条第 1 項に基づく歳入歳出決算書は「一般会計」を対象範囲としているのに対し、資金収支計算書は「一般会計等」を対象範囲としているため、歳入歳出決算書と資金収支計算書は一部の特別会計（診療所事業特別会計、高野令一育英奨学事業特別会計）の分だけ相違します。

歳入歳出決算書では繰越金を収入として計上しますが、公会計では計上しないため、その分だけ相違します。

③資金収支計算書の業務活動収支と純資産変動計算書の本年度差額との差額の内訳

資金収支計算書

業務活動収支	8,233,052 千円
投資活動収入の国県等補助金収入	2,220,258 千円
財務活動収入のその他の収入	6,701 千円
未収債権の増減額	6,100 千円
その他流動負債の増減額	21 千円
その他流動資産の増減額	14,993 千円
減価償却費	△11,310,507 千円
賞与等引当金増減額	△25,643 千円
退職手当引当金増減額	△563,081 千円
徴収不能引当金増減額	△35,448 千円
投資損失引当金増減額	△686 千円
貸付金増減（非資金）	△1,620 千円
資産除売却損益	18,421 千円
純資産変動計算書の本年度差額	△1,437,438 千円

④一時借入金

資金収支計算書上、一時借入金の増減額は含まれていません。

なお、一時借入金の限度額及び利子額は次のとおりです。

一時借入金の限度額	7,600,000 千円
一時借入金に係る利子額	0 円

13.【参考】大型施設の施設別貸借対照表

施設別貸借対照表

(令和7年3月31日現在)

施設名:市役所本庁舎

管理運営形態:直営

建設年度:平成20年度

主たる建物の償却年数:38年

(単位:円)

科目	金額	科目	金額
【資産の部】		【負債の部】	
固定資産	4,724,748,918	固定負債	3,397,851,396
有形固定資産	4,369,253,443	地方債	3,397,851,396
事業用資産、インフラ資産	4,209,615,007	施設整備関連(開設時)	3,345,010,049
土地	356,725,117	施設整備関連(改修等)	52,841,347
建物	6,477,489,656	長期未払金	-
建物減価償却累計額	△2,798,339,348	退職手当引当金	-
建物付属設備	196,598,300	流動負債	302,598,710
建物付属設備減価償却累計額	△39,828,521	1年内償還予定地方債	302,598,710
工作物	19,167,980	施設整備関連(開設時)	295,140,057
工作物減価償却累計額	△2,198,177	施設整備関連(改修等)	7,458,653
建設仮勘定	-	未払金	-
物品	1,128,207,802	賞与等引当金	-
物品減価償却累計額	△968,569,366	負債合計	3,700,450,106
無形固定資産	355,495,475	【純資産の部】	
ソフトウェア	355,495,475	固定資産等形成分	4,724,748,918
投資その他の資産	-	余剰分	△3,700,450,106
流動資産	-	純資産合計	1,024,298,812
資産合計	4,724,748,918	負債及び純資産合計	4,724,748,918

指標名	該当値	指標名	該当値
有形固定資産減価償却率	48.7%	将来世代負担比率	78.3%
建物	43.2%	-	-
建物付属設備	20.3%	-	-
工作物	11.5%	-	-
物品	85.9%	-	-

施設別貸借対照表

(令和7年3月31日現在)

施設名: 出雲環境センター

管理運営形態: 直営

建設年度: 平成15年度

主たる建物の償却年数: 38年

(単位: 円)

科目	金額	科目	金額
【資産の部】		【負債の部】	
固定資産	1,778,105,531	固定負債	557,898,337
有形固定資産	1,778,105,531	地方債	557,898,337
事業用資産、インフラ資産	1,778,105,531	施設整備関連(開設時)	-
土地	199,222,428	施設整備関連(改修等)	557,898,337
建物	5,034,542,600	長期未払金	-
建物減価償却累計額	△3,462,704,133	退職手当引当金	-
建物付属設備	12,243,960	流動負債	56,505,899
建物付属設備減価償却累計額	△5,199,324	1年内償還予定地方債	56,505,899
工作物	-	施設整備関連(開設時)	-
工作物減価償却累計額	-	施設整備関連(改修等)	56,505,899
建設仮勘定	-	未払金	-
物品	-	賞与等引当金	-
物品減価償却累計額	-	負債合計	614,404,236
無形固定資産	-	【純資産の部】	
ソフトウェア	-	固定資産等形成分	1,778,105,531
投資その他の資産	-	余剰分	△614,404,236
流動資産	-	純資産合計	1,163,701,295
資産合計	1,778,105,531	負債及び純資産合計	1,778,105,531

指標名	該当値	指標名	該当値
有形固定資産減価償却率	68.7%	将来世代負担比率	34.6%
建物	68.8%	-	-
建物付属設備	42.5%	-	-
工作物	-	-	-
物品	-	-	-

施設別貸借対照表

(令和7年3月31日現在)

施設名: 出雲健康公園(出雲ドーム)

管理運営形態: 指定管理

建設年度: 平成4年度

主たる建物の償却年数: 22年

(単位: 円)

科目	金額	科目	金額
【資産の部】		【負債の部】	
固定資産	874,019,240	固定負債	469,626,181
有形固定資産	873,909,240	地方債	469,626,181
事業用資産、インフラ資産	864,848,632	施設整備関連(開設時)	-
土地	383,819,828	施設整備関連(改修等)	469,626,181
建物	4,900,606,546	長期未払金	-
建物減価償却累計額	△4,711,177,028	退職手当引当金	-
建物付属設備	62,926,476	流動負債	50,226,314
建物付属設備減価償却累計額	△2,680,218	1年内償還予定地方債	50,226,314
工作物	1,255,489,803	施設整備関連(開設時)	-
工作物減価償却累計額	△1,024,136,775	施設整備関連(改修等)	50,226,314
建設仮勘定	-	未払金	-
物品	35,109,039	賞与等引当金	-
物品減価償却累計額	△26,048,431	負債合計	519,852,495
無形固定資産	110,000	【純資産の部】	
ソフトウェア	110,000	固定資産等形成分	874,019,240
投資その他の資産	-	余剰分	△519,852,495
流動資産	-	純資産合計	354,166,745
資産合計	874,019,240	負債及び純資産合計	874,019,240

指標名	該当値	指標名	該当値
有形固定資産減価償却率	92.2%	将来世代負担比率	59.5%
建物	96.1%	-	-
建物付属設備	4.3%	-	-
工作物	81.6%	-	-
物品	74.2%	-	-

施設別貸借対照表

(令和7年3月31日現在)

施設名: 出雲ゆうプラザ

管理運営形態: 指定管理

建設年度: 平成10年度

主たる建物の償却年数: 47年

(単位: 円)

科目	金額	科目	金額
【資産の部】		【負債の部】	
固定資産	1,567,400,798	固定負債	307,442,973
有形固定資産	1,567,400,798	地方債	307,442,973
事業用資産、インフラ資産	1,567,400,795	施設整備関連(開設時)	-
土地	152,191,000	施設整備関連(改修等)	307,442,973
建物	2,392,650,000	長期未払金	-
建物減価償却累計額	△1,256,564,816	退職手当引当金	-
建物付属設備	78,817,381	流動負債	28,293,850
建物付属設備減価償却累計額	△33,627,915	1年内償還予定地方債	28,293,850
工作物	264,534,689	施設整備関連(開設時)	-
工作物減価償却累計額	△30,599,544	施設整備関連(改修等)	28,293,850
建設仮勘定	-	未払金	-
物品	3,464,000	賞与等引当金	-
物品減価償却累計額	△3,463,997	負債合計	335,736,823
無形固定資産	-	【純資産の部】	
ソフトウェア	-	固定資産等形成分	1,567,400,798
投資その他の資産	-	余剰分	△335,736,823
流動資産	-	純資産合計	1,231,663,975
資産合計	1,567,400,798	負債及び純資産合計	1,567,400,798

指標名	該当値	指標名	該当値
有形固定資産減価償却率	48.3%	将来世代負担比率	21.4%
建物	52.5%	-	-
建物付属設備	42.7%	-	-
工作物	11.6%	-	-
物品	100.0%	-	-

施設別貸借対照表

(令和7年3月31日現在)

施設名: 出雲エネルギーセンター

管理運営形態: DBO方式

建設年度: 令和3年度

主たる建物の償却年数: 38年

(単位: 円)

科目	金額	科目	金額
【資産の部】		【負債の部】	
固定資産	14,491,644,848	固定負債	10,240,355,980
有形固定資産	14,491,644,848	地方債	10,240,355,980
事業用資産、インフラ資産	14,491,644,847	施設整備関連(開設時)	10,240,355,980
土地	8,521,900	施設整備関連(改修等)	-
建物	4,298,196,389	長期未払金	-
建物減価償却累計額	△353,056,420	退職手当引当金	-
建物付属設備	12,804,353,531	流動負債	959,813,047
建物付属設備減価償却累計額	△2,266,370,553	1年内償還予定地方債	959,813,047
工作物	-	施設整備関連(開設時)	959,813,047
工作物減価償却累計額	-	施設整備関連(改修等)	-
建設仮勘定	-	未払金	-
物品	3,846,000	賞与等引当金	-
物品減価償却累計額	△3,845,999	負債合計	11,200,169,027
無形固定資産	-	【純資産の部】	
ソフトウェア	-	固定資産等形成分	14,491,644,848
投資その他の資産	-	余剰分	△11,200,169,027
流動資産	-	純資産合計	3,291,475,821
資産合計	14,491,644,848	負債及び純資産合計	14,491,644,848

指標名	該当値	指標名	該当値
有形固定資産減価償却率	15.3%	将来世代負担比率	77.3%
建物	8.2%	-	-
建物付属設備	17.7%	-	-
工作物	-	-	-
物品	100.0%	-	-

施設別貸借対照表

(令和7年3月31日現在)

施設名: 出雲市総合体育館(出雲だんだんとまとアリーナ)

管理運営形態: PFI(BTO方式)

建設年度: 令和5年度

主たる建物の償却年数: 34年

(単位: 円)

科目	金額	科目	金額
【資産の部】		【負債の部】	
固定資産	5,660,396,653	固定負債	5,385,711,295
有形固定資産	5,660,396,653	地方債	4,564,892,751
事業用資産、インフラ資産	5,660,396,653	施設整備関連(開設時)	4,564,892,751
土地	410,302,234	施設整備関連(改修等)	-
建物	3,843,897,585	長期未払金	820,818,544
建物減価償却累計額	△115,444,009	退職手当引当金	-
建物付属設備	1,146,232,058	流動負債	84,820,954
建物付属設備減価償却累計額	△82,451,127	1年内償還予定地方債	21,681,066
工作物	491,842,257	施設整備関連(開設時)	21,681,066
工作物減価償却累計額	△33,982,345	施設整備関連(改修等)	-
建設仮勘定	-	未払金	63,139,888
物品	-	賞与等引当金	-
物品減価償却累計額	-	負債合計	5,470,532,249
無形固定資産	-	【純資産の部】	
ソフトウェア	-	固定資産等形成分	5,660,396,653
投資その他の資産	-	余剰分	△5,470,532,249
流動資産	-	純資産合計	189,864,404
資産合計	5,660,396,653	負債及び純資産合計	5,660,396,653

指標名	該当値	指標名	該当値
有形固定資産減価償却率	4.2%	将来世代負担比率	81.0%
建物	3.0%	-	-
建物付属設備	7.2%	-	-
工作物	6.9%	-	-
物品	-	-	-