

オンラインによる保育所入所申込み手順


スマートフォン版

手順① 事前準備

手順② マイナポータルにログイン

手順③ オンライン申請

- ☐ マイナンバーカード
- ☐ スマートフォン
- ☐ 必要書類の画像データ



など

マイナンバーカードには暗証番号の設定が必要です。事前に決めてご記入ください。

① 署名用電子証明書用暗証番号（15歳以上の方のみ：大文字英数字混合6～16桁）

Input field for the signature electronic certificate PIN (6-16 alphanumeric characters).

e-taxや各種電子申請利用時に使用

② 利用者証明用電子証明書用暗証番号（数字4桁）

健康保険証やコンビニ交付サービス等で利用

Input field for the user authentication electronic certificate PIN (4 digits).

③ 住民基本台帳用暗証番号（数字4桁）

マイナンバーカードの住所変更等に利用

Input field for the Resident Basic Register PIN (4 digits).

④ 券面事項入力補助用暗証番号（数字4桁）

券面情報の入力を省力化するために利用

Input field for the coupon information input assistance PIN (4 digits).

同一でも可

- ☐ マイナンバーカードの暗証番号 ※ 3種類必要

【必須】 署名用電子証明書用（6～16文字）

【必須】 利用者証明用電子証明書用（4桁）

【無くて可】 券面事項入力補助用（4桁）

スマートフォンの種類やマイナポータルの設定状況により、下記と異なる動作となることがあります。

オンラインによる保育所入所申込み手順

スマートフォン版

手順① 事前準備

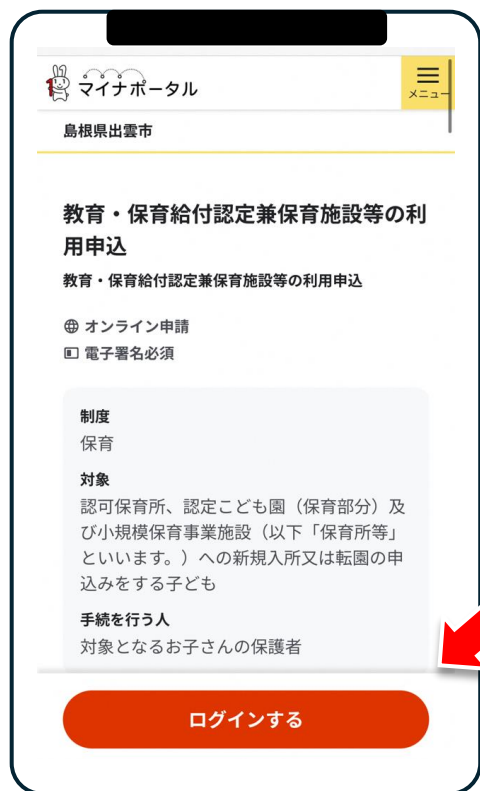
手順② マイナポータルにログイン

手順③ オンライン申請

手順④ 申請後の確認

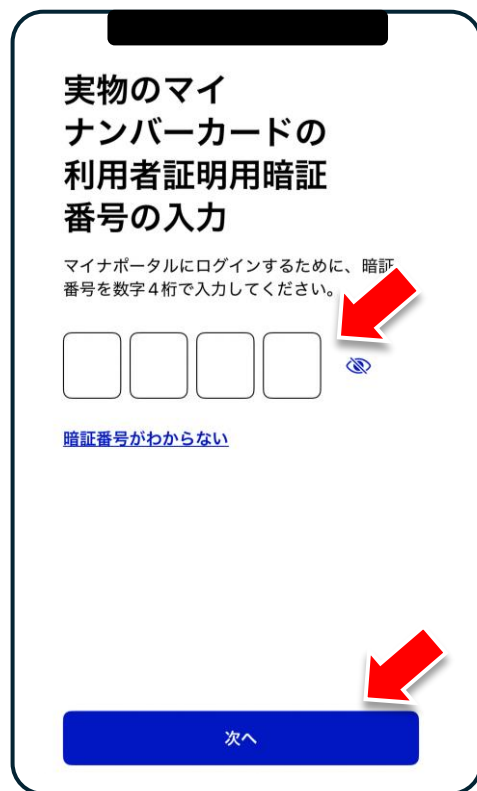
①「ログイン」を押す

「ログインする」を押します。



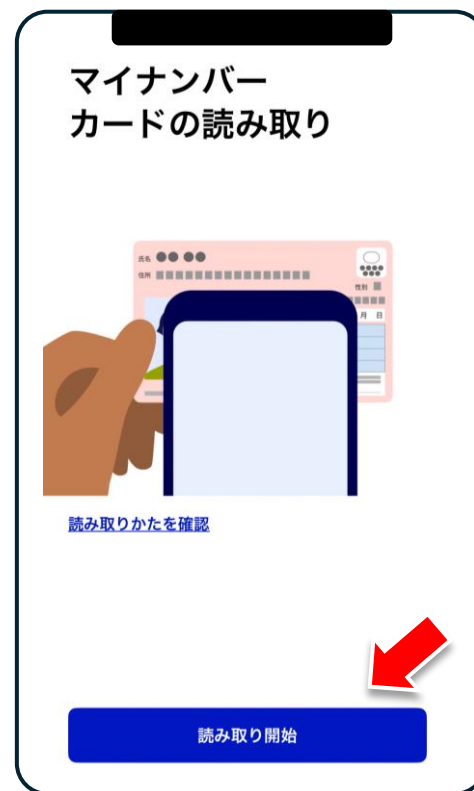
②暗証番号入力

利用者証明証暗証番号[4桁]を入力
「次へ」を押します。




③マイナンバーカード読み取り

マイナンバーカードをスマートフォンにかざして「読み取り開始」を押します。



④マイナポータルを開く

「マイナポータルを開く」を押します。
※押さなくても、数秒後に自動的に開きます。



スマートフォンの種類やマイナポータルの設定状況により、下記と異なる動作となることがあります。

オンラインによる保育所入所申込み手順

スマートフォン版

手順① 事前準備

手順② マイナポータルにログイン

手順③ オンライン申請

手順④ 申請後の確認

⑤申請する

「申請する」を押します。

教育・保育給付認定兼保育施設等の利用申込

教育・保育給付認定兼保育施設等の利用申込

☒ オンライン申請
☐ 電子署名必須

制度
保育

対象
認可保育所、認定こども園（保育部分）及び小規模保育事業施設（以下「保育所等」といいます。）への新規入所又は転園の申込みをする子ども

手続を行う人
対象となるお子さんの保護者

申請する

⑥申請者情報入力

Step1 申請者情報入力の「入力する」を押します。

島根県出雲市

教育・保育給付認定兼保育施設等の利用申込

☒ オンライン申請
☐ 電子署名必須

以下より手続を開始してください。
入力途中の内容を保存して、再開することも可能です。「入力中の申請データを保存する」より、入力内容のデータをダウンロードすることができます。

step1 申請者情報入力

step2 申請情報入力

新しいタスクグループ

⑦申請者情報入力（続）

氏名、生年月日などの情報を入力します。

氏名（漢字又はアルファベット） **必須**

※住民票記載の氏名を全角文字で入力してください。
※姓名の間には空白を入れてください。
（例）山田 花子、JOHN SMITH

（例）山田 花子、JOHN SMITH

氏名（フリガナ） **必須**

※住民票記載の氏名（フリガナ）を全角文字で入力してください。
※姓名の間には空白を入れてください。
（例）ヤマダ ハナコ

（例）ヤマダ ハナコ

生年月日 **必須**

平成元年

1989年

月

（参考）

マイナンバーカードを使って氏名、生年月日などの情報を自動入力することもできます。
券面事項入力補助用暗証番号[4桁]が必要です。

島根県出雲市

教育・保育給付認定兼保育施設等の利用申込（完了率：0%）

step1 ▶ step2 ▶ step3（入力不要）▶ step4 ▶ step5 ▶ step6

step1 申請者情報入力

申請者の情報を入力してください

iPhoneの場合、「コンテンツプロテクター」がオンになっていると、以下の「郵便番号」が入力できません。iPhoneの設定でオフにしてください。
（設定→Safari→コンテンツプロテクター→オフ）

マイナンバーカードを使って、自動入力ができます。

☒ マイナンバーカードで自動入力

スマートフォンの種類やマイナポータルの設定状況により、下記と異なる動作となることがあります。

オンラインによる保育所入所申込み手順

スマートフォン版

手順① 事前準備

手順② マイナポータルにログイン

手順③ オンライン申請

手順④ 申請後の確認

⑧申請者情報入力（続）

電話番号、メールアドレスを
両方入力してください。
※メールアドレスの入力をされ
ると申請後に「電子申請受付
のご連絡」メールが届きます。

⑨申請者情報入力（続）

「次へ進む」を押します。

⑩申込情報入力

Step2 申込情報入力の
「入力する」を押します。

⑪申込情報入力（続）

必要事項を入力します。

スマートフォンの種類やマイナポータルの設定状況により、下記と異なる動作となることがあります。

オンラインによる保育所入所申込み手順

スマートフォン版

手順① 事前準備

手順② マイナポータルにログイン

手順③ オンライン申請

手順④ 申請後の確認

⑫ 申込情報入力（続）

「次へすすむ」を押します。

世帯員11 ?

氏名
全角

次へすすむ

↓ 入力中の申請データを保存する

◀ 戻る ▶

⑬ 入力内容確認

Step4の入力内容に誤りがないか確認してください。
問題なければ「次へすすむ」を押します。

← 申請ナビ

島根県出雲市
教育・保育給付認定兼保育施設等の利用申込（完了率：40%）
step1 ▶ step2 ▶ step3（入力不要） ▶ step4 ▶ step5 ▶ step6

step4 入力内容確認

入力内容に誤りがないか確認してください

申請者情報

氏名（漢字又はアルファベット）
出雲 太郎

氏名（フリガナ）

次へすすむ

⑭ 添付書類登録

Step5の添付書類を追加するため該当の書類の「ファイルを追加」を押します。

添付書類に漏れがないことを確認してください。

島根県出雲市
教育・保育給付認定兼保育施設等の利用申込（完了率：60%）
step1 ▶ step2 ▶ step3（入力不要） ▶ step4 ▶ step5 ▶ step6

step5 添付書類登録

必要書類をアップロードしてください

スマートフォンのカメラで撮影した画像のアップロードも可能です。添付書類のファイル名は全角文字で最大100文字、半角文字で最大200文字まで設定可能です。

【就労の場合に必要】「就労証明書」
② 詳しい説明

ファイルを追加

【妊娠・出産の場合に必要】「保育を必要とする事由申立書」 + 「母子健康手帳（写し）」

次へすすむ

⑮ 添付書類登録（続）

「次へすすむ」を押します。

島根県出雲市
教育・保育給付認定兼保育施設等の利用申込（完了率：60%）
step1 ▶ step2 ▶ step3（入力不要） ▶ step4 ▶ step5 ▶ step6

step5 添付書類登録

必要書類をアップロードしてください

スマートフォンのカメラで撮影した画像のアップロードも可能です。添付書類のファイル名は全角文字で最大100文字、半角文字で最大200文字まで設定可能です。

【就労の場合に必要】「就労証明書」
② 詳しい説明

ファイルを追加

【妊娠・出産の場合に必要】「保育を必要とする事由申立書」 + 「母子健康手帳（写し）」

次へすすむ

スマートフォンの種類やマイナポータルの設定状況により、下記と異なる動作となることがあります。

オンラインによる保育所入所申込み手順

スマートフォン版

手順① 事前準備

手順② マイナポータルにログイン

手順③ オンライン申請

手順④ 申請後の確認

⑬電子証明・送信・印刷

送信する前に電子署名を行います。

← 申請ナビ

島根県出雲市
教育・保育給付認定兼保育施設等の利用申込（完了率：80%）

step1 ▶ step2 ▶ step3（入力不要） ▶ step4 ▶ step5 ▶ step6

step6 電子署名・送信・印刷
ご自身のマイナンバーカードか、Androidのスマホ用電子証明書またはiPhoneのマイナンバーカードを設定済みのスマートフォンで電子署名を実施してください

電子署名には「暗証番号」が必要になります。
暗証番号（パスワード）は、利用者様自身が設定した6～16ケタの英数字です。

暗証番号（パスワード）を5回間違えるとロックされるのでご注意ください。
マイナンバーカードをご利用の場合は、市区町村の窓口で解除の手続きが必要となります

⑭電子証明・送信・印刷（続）

「電子署名して申請する」を押します。

電子署名が可能となるのはスマホ用署名用電子証明書を登録してから90分経過後となりますのでご注意ください。
本画面を開いたまま長時間放置した場合、申請ができなくなる可能性があるため、90分を経過していない場合は1つ前の画面に戻り、入力中の申請データを保存しておくことをお勧めします。

スマートフォンで電子署名

操作手順

電子署名して申請する

印刷する

⑮電子証明・送信・印刷（続）

署名用電子証明書用暗証番号
[6～16文字]を入力
「次へ」を押します。

実物のマイナンバーカードの署名用パスワードの入力

国等行政機関での申請に署名します。パスワードを英数字6～16文字で入力してください。

パスワードがわからない

電子署名とは

次へ

⑯電子証明・送信・印刷（続）

マイナンバーカードをスマートフォンにかざして「読み取り開始」を押します。

マイナンバーカードの読み取り

読み取りかたを確認

読み取り開始

スマートフォンの種類やマイナポータルの設定状況により、下記と異なる動作となることがあります。

オンラインによる保育所入所申込み手順

スマートフォン版

手順① 事前準備

手順② マイナポータルにログイン

手順③ オンライン申請

手順④ 申請後の確認

⑱電子証明・送信・印刷（続）

「利用中のサービスへ戻る」を押します。
※押さなくても、数秒後に自動的に
戻ります。

署名が完了しました

国等行政機関に戻って利用を続けてください。

残り2秒で自動的に戻ります

利用中のサービスへ戻る

⑳申請受付完了

<重要>

必ずご確認ください。

この画面が表示された
→ 受付完了
この画面が表示されない
→ 受付できていません。

島根県出雲市
教育・保育給付認定兼保育施設等の利用申込（完了率：100%）

申請完了

申請を正しく受け付けました

step1申請者情報入力でメールアドレスを入力していた場合、受付完了の通知をお送りしますのでご確認ください

申請先窓口
島根県 出雲市

今回申請された手続
保育 教育・保育給付認定兼保育施設等の利用申込

受付番号

㉑申請受付完了（続）

申請様式の控え（PDF形式）を
ダウンロードください。
※ダウンロードされなくても
受付には問題ありません。

申請先窓口からのお知らせがございます。
受付内容に不備があった場合は、申請者宛にお電話する場合があります。

申請様式の控え（PDF形式）をダウンロード

申請様式の控え（PDF形式）をダウンロードできます。

控えをダウンロードする

トップに戻る

㉒申請受付完了（続）

⑧申請者情報入力（続）でメールアドレスを登録している人には、下記のメールが届きます。

【マイナポータル ぴったりサービス】 電子申請受付のご連絡

申請者 様

「マイナポータル ぴったりサービス」をご利用いただき、ありがとうございます。

以下の電子申請を受付けましたのでお知らせ致します。
本メールは以下の手続を受付けたことのお知らせをしています。

※引越しの手続をご利用された方へ※
・本メール受領後、これまでの自治体での転出届の申請処理状況が「完了」になったことを確認後、新しい住所の自治体に来庁して手続きしてください。
・転出届の処理には一定の時間を要し、また、自治体の開庁時間に処理が行われますのでご注意ください。

申請先窓口にて電子申請データを受領した際、改めて受領の連絡がきます。

スマートフォンの種類やマイナポータルの設定状況により、下記と異なる動作となることがあります。

オンラインによる保育所入所申込み手順

スマートフォン版

手順① 事前準備

手順② マイナポータルにログイン

手順③ オンライン申請

手順④ 申請後の確認

②①電子データ受領

⑧申請者情報入力（続）でメールアドレスを登録している人には、申請データを出雲市が受領した際に、下記のメールが届きます。

（概ね、申請後から2,3営業日経過後）

【マイナポータル ぴったりサービス】 電子申請データ受領のご連絡

申請者 様

「マイナポータル ぴったりサービス」をご利用いただき、ありがとうございます。

以下の電子申請データを申請先の自治体にて受領しましたのでお知らせ致します。
本申請に関するお問い合わせは、申請先までお問い合わせください。

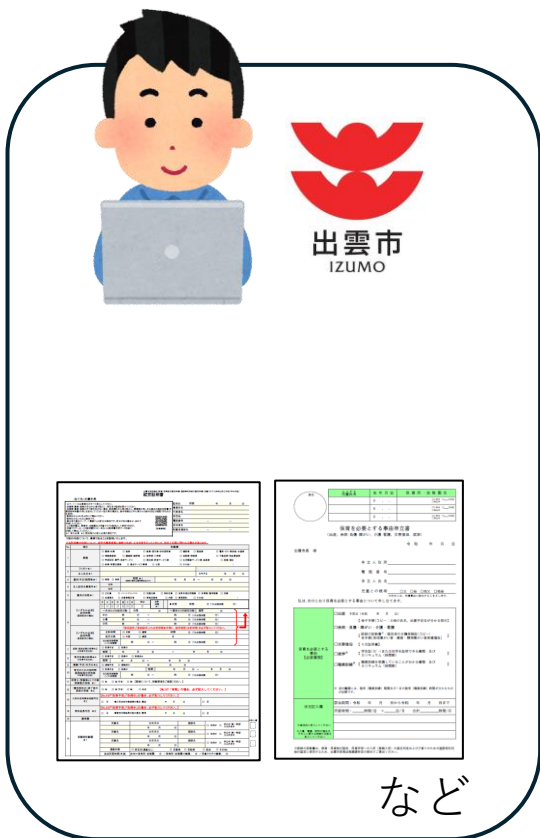
サービス・制度名：保育
手続名：教育・保育給付認定兼保育施設等の利用申込
受付番号：

なお、マイナポータルにログインして自治体宛に電子申請をした場合に限り、

手続によっては申請先の自治体があなただの申請データを確認・処理したタイミングでマイナ

②②データ確認

受領データを出雲市が確認します。
不備があれば電話することがあります。




②④手続きのステータス確認

申請情報のステータス確認ができます。
マイナポータルにログインし
「やること」を押します。



（参考）

マイナポータルアプリをインストールしている方には出雲市がステータスを更新した際に下記のプッシュ通知が届きます。



スマートフォンの種類やマイナポータルの設定状況により、下記と異なる動作となることがあります。

オンラインによる保育所入所申込み手順

スマートフォン版

手順① 事前準備

手順② マイナポータルにログイン

手順③ オンライン申請

手順④ 申請後の確認

②⑤手続きのステータス確認（続）

②⑥手続きのステータス確認（続）

「**進行中**」であれば出雲市が申請データを
確認中です。

「**完了**」であれば出雲市の確認が完了し
ました。

全ての手続きは完了しました。
審査結果をお待ちください

