

令和 8 年度 出雲市立幼稚園 入園のしおり

1. 入 園 に つ い て

幼稚園に直接おたずねください。

【対象の児童】

年 長（5 歳 児） 令和2年4月2日～令和3年4月1生まれ

年 中（4 歳 児） 令和3年4月2日～令和4年4月1生まれ

年 少（3 歳 児） 令和4年4月2日～令和5年4月1生まれ



【申込期間】

令和7年11月13日(木)～11月28日(金)

中央幼稚園のみ 令和7年11月13日(木)～11月21日(金)



※ 定員を超えた場合は、抽選で入園者を決定します。

※ 定員に満たない場合は、上記期間を経過した後も随時申込みができます。

※ 入園日時点で市外在住の方は、申込方法が異なります。お住まいの市区町村にご相談ください。

【特別な配慮を必要とするお子さんについて】

身辺自立、ことば、発達、コミュニケーションなどに関して、特別な支援や配慮が必要なお子さんには、補助教諭を配置するなどの支援を行っています。

詳しくは、保育幼稚園課(運営係:0853-21-6191)へご相談ください。

食物アレルギーに対して、学校給食はアレルギー対応食(卵や乳の代替食)を提供できます。

事前に保護者面談を行います。幼稚園へご相談ください。

2. 幼 稚 園 の 一 日

教育時間:9 時から14時30分まで

預かり保育 7時 30 分から 18 時 30 分まで

休 日:土日、祝日、夏季、冬季、学年始及び学年末休業日など

※夏季、冬季、学年末および学年始めの休業日に預かり保育を実施しています。

詳しくは 5 ページをご覧ください。

幼稚園での毎日の教育は、文部科学省が定めた「幼稚園教育要領」に従って作成した指導計画に基づいて行っています。

7:30～	8:30～	9:00～	11:30～		14:00～	14:30～18:30
朝預かり	登園 身の回りの始末 飼育栽培活動	朝の会 ・個々に取り組む活動 ・学級活動 ・課題活動	給食 ・準備 ・食事 ・片付け	清掃 当番活動 など	片付け 帰りの会 降園	預かり保育

(注1)上記内容は、一例です。実際の保育時間は、幼稚園によって多少異なります。

(注 2)預かり保育は希望者のみ実施します。詳しくは 5 ページをご覧ください。

3. 入園申込み方法・必要書類

幼稚園入園の申込みは、必要書類を希望する幼稚園へ直接提出してください。

【入園申込みに必要な書類】

◆次の①～④の書類を準備のうえ申込みください。

① 幼稚園入園願

② 施設型給付費・地域型保育給付費等 教育・保育給付認定申請書

< 記入上の注意 >

- 1 「現住所」欄には、これから転居する場合は、上段に現住所、下段に新住所を記入してください。「連絡先」については、昼間に連絡がつきやすい順に複数記入してください。
- 2 「①世帯構成、世帯の状況」欄の「申請児童」欄の「氏名」にはふりがなを付し、「生年月日」欄の年齢は令和8年4月1日現在の年齢を記入してください。「児童出生順」は世帯における児童の出生順位を記入してください。
- 3 「世帯構成」欄は、申請児童の父母・兄弟姉妹(単身赴任や進学等の理由で別居の場合も記入)及び同居している親族等(世帯分離も含む)全員について記入してください。
- 4 「世帯の状況」欄の「生活保護」「ひとり親該当」「在宅障がい者」欄は、該当の有無について□にチェックをし、必要事項を記入してください。特に、「在宅障がい者」はその対象者の氏名・等級をもって減免対象として取り扱います。
- 5 「②入園を希望する期間、保育の希望の有無」欄の「入園を希望する期間」欄は、小学校就学始期に達するまでのうち、幼稚園の入園を希望する期間を記入してください。

※支給認定証は、入園月の中旬に交付します。

③ 個人番号(マイナンバー)申告書

◆③は個人番号(マイナンバー)申告書提出用封筒に入れて提出してください。

提出先	提出時に必要となるもの
幼稚園へ提出 ⇒右記④⑤と申告書を封筒に入れ、 封をした状態でご提出ください	<u>④⑤のコピーを申告書に添付すること</u> ④ 保護者(父または母)の個人番号を確認するもの ◆個人番号カード※1 ◆通知カード ◆個人番号が記載された住民票等 のいずれか ⑤ 保護者(父または母で①と同じ方)の身元を確認するもの ◆運転免許証 等(顔写真の付いているもの)※2

※1 ④で「個人番号カード(顔写真付)」裏表の写しを提出された場合は、⑤の身元確認をするものの提出は必要ありません。

※2 ⑤で運転免許証・パスポート等(顔写真付)がない方については、資格確認書や年金手帳等、官公署の発行する書類の写しを2つ以上添付してください。

< 記入上の注意 >

個人番号(マイナンバー)申告書 裏面「記入例」を参考にしてください。

④ その他の証する書類(該当の場合)

◎ひとり親の場合

- ・戸籍謄本、児童扶養手当証書(コピー)、福祉医療費医療証(コピー)、離婚届の受理証明のいずれか
- ・児の資格確認書のコピー

◎別居の子(大学生等)がいる場合

別居している負担額算定基準者申出書

◎令和7年1月2日以降出雲市に転入された場合

課税状況の確認ができないときは、所得課税証明書の提出を求めることがあります。

◎令和6年(2024)1月2日以降に海外から日本へ帰国または入国した場合

収入申告書

4. 毎月の諸費用について

●出雲市幼稚園・認定こども園(幼稚園利用)保育料

市階層区分		※国の制度改正により、変更になる場合があります。		
		保育料		
		第1子	第2子	第3子以降
第1階層	生活保護世帯	保育料無料 副食費免除 (主食費は利用者負担)		
第2階層	市町村民税所得割非課税世帯			
	ひとり親世帯・在宅障がい者世帯等			
第3階層	市町村民税所得割課税額77,100円以下			
	ひとり親世帯・在宅障がい者世帯等			
第4階層	市町村民税所得割課税額211,200円以下	保育料無料 (主食費・副食費は 利用者負担)		
第5階層	市町村民税所得割課税額211,201円以上			

★4～8月分の市階層は令和7年度の課税状況[課税対象:R6(2024)年1月～12月の収入等]で決定します。

★9月分以降の市階層は令和8年度の課税状況[課税対象:R7(2025)年1月～12月の収入等]で決定します。

★市町村民税所得割課税額は住宅借入金特別控除・配当控除など(調整控除は除く)の税額控除前の税額です。

★保護者(父母)の収入合計が120万円未満(児童手当等の非課税収入を含む)で祖父母等と同居している場合には、「家計の主宰者」とみなした方の課税状況を考慮して算定する場合があります。

保 育 料: 幼児教育・保育の無償化により、**教育時間にかかる保育料は無料**です。

預かり保育をご利用の場合は、利用時間に応じて預かり保育料がかかります。

給 食 費: 4,700 円程度 【令和7年度】

(内訳: 主食費 1,000 円程度 + 副食費 3,700 円程度)

※ 令和8年度の納期・納付額は、入園後改めてお知らせします。

※ 給食費には主食費(ごはん代)と副食費(おかず代)を含みます。

※ 副食費については、「市階層1～3階層世帯の子ども」及び「同一世帯又は同一生計の3人目以降の子ども」は免除されます。※新たな手続きは必要ありません。

諸 費: 1,200 円程度／月

※ 保育用品などの購入費用も別途必要です。

5. 入 園 後 に つ い て

※次の場合は、直ちに保育幼稚園課または幼稚園へ「教育・保育給付認定申請書」等を提出してください。
(原則、世帯構成が変わった日の翌月又は課税額の変更が判明した日の翌月から変更となります。)

- ①修正申告などで年度途中で課税額の変更があった場合
- ②世帯構成が変わった場合(婚姻、離婚、祖父母など同居となった等)
- ③離婚や婚姻で保護者が変更になる場合

6. 預かり保育について

市立幼稚園では、在園児を対象として、通常の教育時間外に一時的に預かり保育を行う事業（一時預かり事業）をすべての園で実施しています。

実施幼稚園：すべての市立幼稚園

利用対象：在園児

実施日	実施時間	預かり保育料 (1回の利用料金)
平 日(月曜日から金曜日)	7:30～8:30(朝預かり)	100円
	14:30～16:30	200円
	14:30～18:30	400円
学年始休業日(4月1日～4月7日) 夏季休業日(7月21日～8月31日) 冬季休業日(12月26日～1月7日) 学年末休業日(3月25日～3月31日)	7:30～18:30のうち、 3時間以内の利用	300円
	7:30～18:30のうち、 5時間以内の利用	500円
	7:30～18:30のうち、 8時間以内の利用	800円
	7:30～18:30のうち、 8時間を超える利用	1,100円

※ 預かり保育を利用するには、事前申込みが必要です。お早めに幼稚園へご相談ください。

※ 預かり保育の利用希望者が定員を超えるときなど、利用できない場合があります。

※ 休園日(土日、祝日、お盆期間、12月29日～1月3日)は、預かり保育を実施しません。

預かり保育料を軽減する制度(施設等利用給付認定／預かり保育料減免)があります。

預かり保育を利用する前に、申請手続きをする必要があります。

詳しくは「幼稚園預かり保育について 大切なお知らせ」(別紙)をご覧ください。

※右記 QR コードからもご覧いただけます。



市立幼稚園
預かり保育について

7. 預かり保育料の納付について

納付書	納期限	納付方法
出雲市	利用月の翌月末 (11月分の納期限は12月27日。納期限が土日祝日の場合はその翌日)	納付書払、 口座振替

※口座振替以外の方は、納付書を利用月の翌月中旬に送付しますので、金融機関、コンビニエンスストアまたはスマートフォンアプリ(PayPay)で納付期限までに納付してください。

※預かり保育料は、納め忘れのない口座振替による納付を推奨しています。


「出雲市幼稚園保育料口座振替依頼書」を金融機関に提出してください(登録まで1～2 か月かかります)。

「出雲市幼稚園保育料口座振替依頼書」は、市役所保育幼稚園課・各行政センター市民サービス課、市立幼稚園でお渡ししています。

※山陰合同銀行・鳥取銀行の口座をご利用の場合は、オンラインでの申込みも可能です。詳しくは、出雲市ホームページ(下記 QR コード)から「預かり保育料口座振替 Web 手続きチラシ」をご確認ください。



『預かり保育料口座振替 Web 手続きチラシ』



山陰合同銀行



鳥取銀行

8. 年間行事 ※詳細は各園によって異なります。

月	主な行事	月	主な行事
4 月	・始業式 ・入園式	10 月	・遠足 ・交通安全教室 ・保幼小交流の日(年長児親子)
5 月	・交通安全教室 ・避難訓練	11 月	・作品展 ・避難訓練
6 月	・各種検診 ・防犯教室 ・プール遊び、水遊び	12 月	・生活発表会 ・お楽しみ会 ・終業式
7 月	・七夕会 ・防災訓練 ・終業式	1 月	・始業式 ・入園前健康診断
8 月		2 月	・節分会 ・入園前保護者会
9 月	・始業式 ・運動会	3 月	・ひな祭り会 ・卒園式、お別れ会 ・修了式

この他、誕生会や園外活動、保育公開日など



9. 特色ある保育の実践（幼稚園自主企画特別事業）

各幼稚園では、それぞれの幼稚園や地域の特色を生かし、魅力ある活動を行っています。

※下記内容は一例です。実際の活動は、幼稚園によって多少異なります。

近隣の小学校に遊びに行き、小学生との交流を楽しんでいます。



地域の方に銭太鼓や盆踊りを教えてもらい、文化祭やお祭りなどにも参加しています。



異年齢のつながりや、各学年の発達を大事にした保育を行っています。



地域の方から音楽や茶道、陶芸を教えてもらいます。



地域の大きな畑や田んぼを借りて、野菜やお米を育てています。



小規模の良さを活かした保育（きめ細かな対応、地域の方との活動、公共交通機関等を利用して園外保育、地域の自然や歴史等に触れる体験など）を行っています。

園周辺の自然に触れる活動（土手滑り、川探検など）を楽しんでいます。

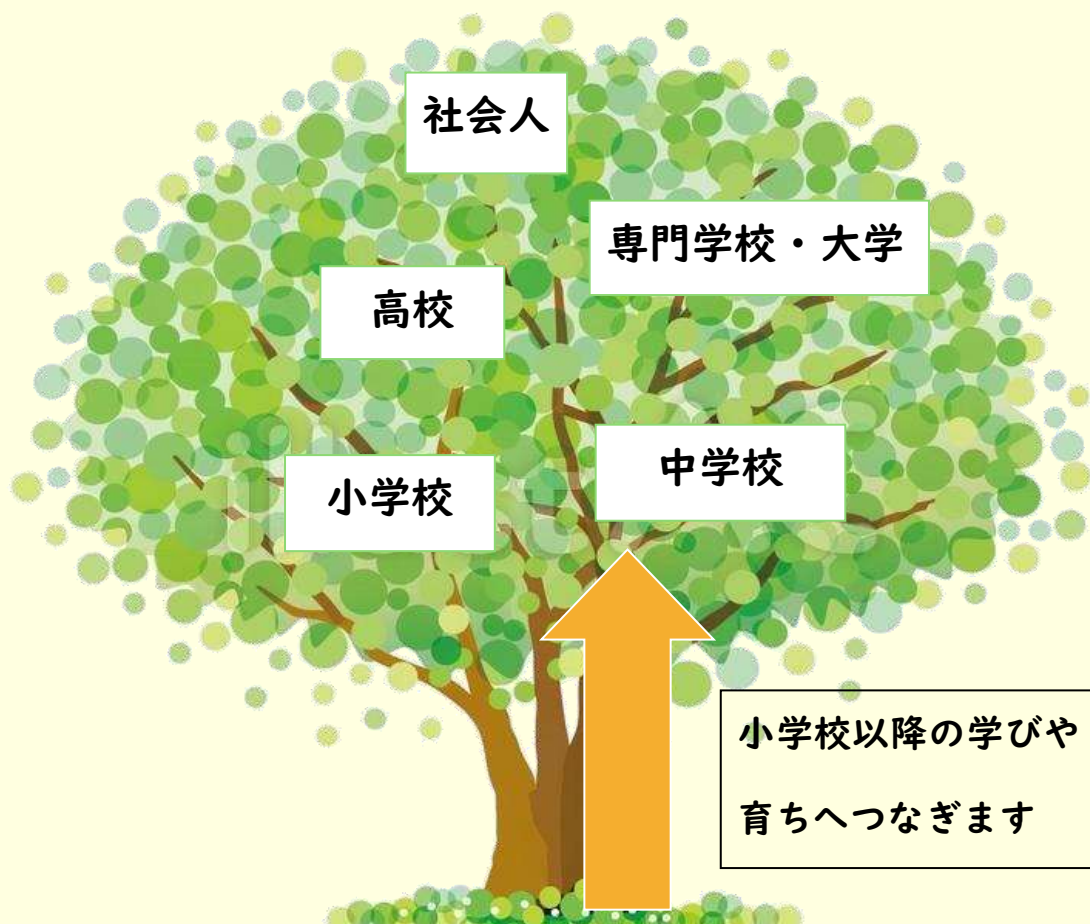


保護者とのコミュニケーションも大切にしており、“みんなで一人の子供を育てる”体制ができています。

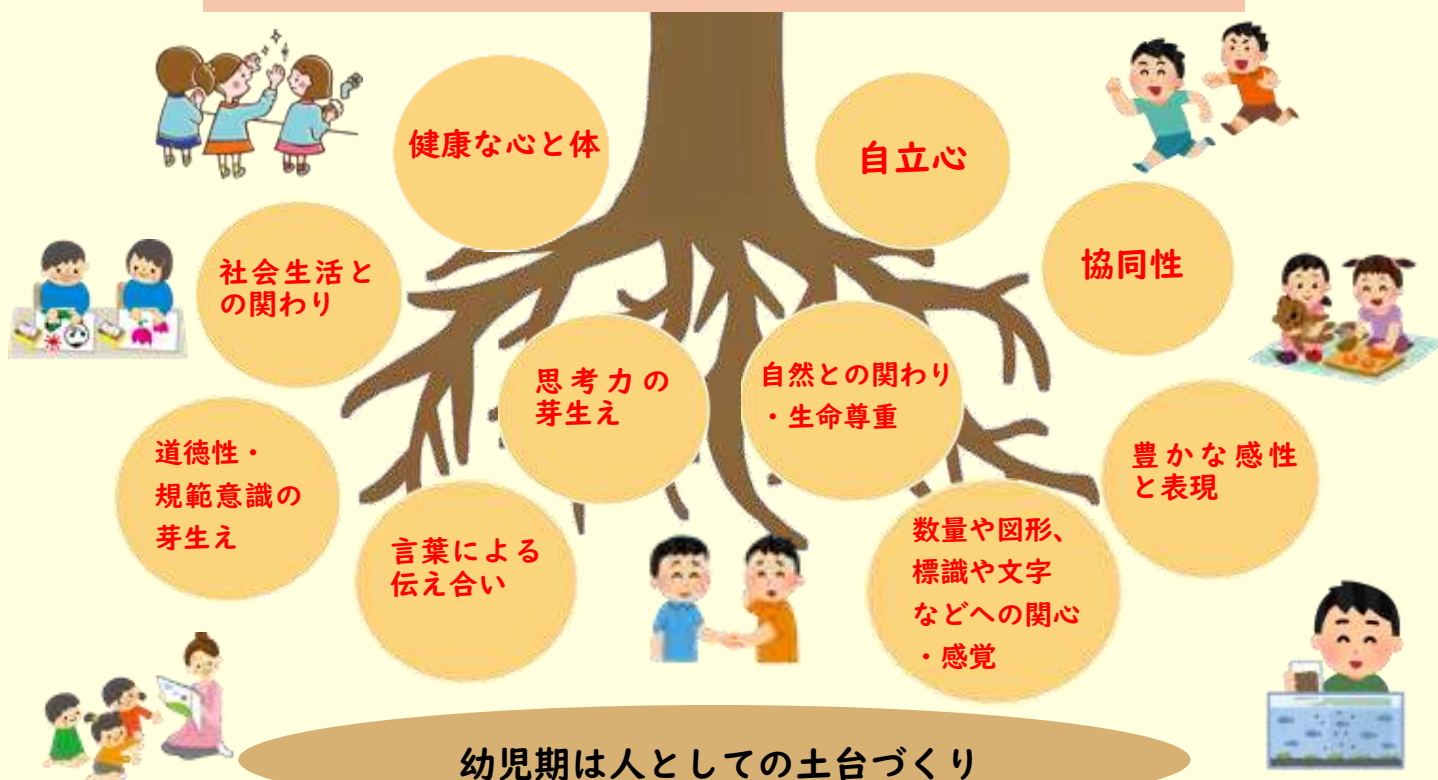


幼稚園は、学校教育のスタートです！

- 集団生活を通して、一人一人の良さと可能性を伸ばします。
- 小学校以降の生活や学習の基盤を育成します。
- 小学校との連携を重ね、滑らかな小学校生活への移行を目指します。



「遊び」を通して、幼児期に育てたい！0の姿が育まれます！





子ども・子育て支援情報公表システム「ここ de サーチ」
各幼稚園の位置情報など、詳細について閲覧できます。

【出雲市立幼稚園一覧】

※幼稚園には校区がありません。市外からも入園できます。

幼稚園名	所在地	電話番号(市外局番 0853)
★今市(いまいち)幼稚園	今市町1205	21-0958
大津(おおつ)幼稚園	大津町1683	21-0768
●上津(かみつ)幼稚園	上島町884	48-0061
塩冶(えんや)幼稚園	塩冶町900	21-0706
古志(こし)幼稚園	古志町1949	21-1024
高松(たかまつ)幼稚園	松寄下町722-1	22-2123
長浜(ながはま)幼稚園	荒茅町3812	28-0723
四絡(よつがね)幼稚園	小山町655	21-0991
高浜(たかはま)幼稚園	里方町30	23-0894
川跡(かわと)幼稚園	稲岡町24-1	21-0695
鳶巣(とびす)幼稚園	東林木町890-4	21-0888
朝山(あさやま)幼稚園	所原町185	48-0126
稗原(ひえばら)幼稚園	稗原町2830	48-0087
神門(かんど)幼稚園	知井宮町481-1	21-0845
神西(じんざい)幼稚園	神西沖町447	43-1425
★中央(ちゅうおう)幼稚園	今市町828	21-0597
平田(ひらた)幼稚園	西平田町17	63-2616
東(ひがし)幼稚園	園町1334-1	63-2617
湖陵(こりょう)幼稚園	湖陵町二部1117	43-0466
大社(たいしゃ)幼稚園	大社町杵築南1201	53-2225
荒木(あらき)幼稚園	大社町北荒木310	53-1352
遙堪(ようかん)幼稚園	大社町遙堪73-1	53-2434
莊原(しょうばら)幼稚園	斐川町莊原2300-6	72-1530
西野(にしの)幼稚園	斐川町富村537	72-6188
中部(ちゅうぶ)幼稚園	斐川町直江4243	72-8908

★印…特別支援拠点園：特別な支援を必要とするお子さんも安心して生活できるように一人ひとりに
応じたきめ細やかな支援を行っています。

●印…令和7年度は休園。入園のご相談は保育幼稚園課(21-6964)まで。

未就園児教室 開催しています！

【対象】概ね1歳半から未就園のお子さん(園によっては0歳からのお子さんも対象としています)

【どんなことをするの？】

同年齢のお友だちと一緒に遊んだり、体を動かしたりして楽しく過ごします。

活動内容は月ごとに毎回変わります。親子でご参加ください。

【開催日はいつ？】

各園によって異なります。お近くの幼稚園へおたずねください。



— お問い合わせ先 —

入園の相談・申込みに関すること：各幼稚園(一覧表を参照してください。)

預かり保育料のこと・その他のこと：出雲市役所 保育幼稚園課

電話(0853)21-6964