


湖陵・神西定額乗合交通 インターネット予約のご利用方法



出雲市公式 LINE から 登録(連携)すると便利です！

- 1度ログインをすれば「2回目以降は自動ログインが可能」になります
- 「乗車時刻の確定通知」と「キャンセル通知」が LINE メッセージで届きます

1

QRコードを読み込む
もしくは「出雲市」で検索
する。



出雲市
公式LINE

..... または




2

友だちに追加して、トーク
画面から【交通】⇒【湖陵・
神西定額乗合交通】を選
択する。



3

注意事項を確認し、【許可する】を
選択する。予約アプリのページが
表示されたら【予約ページにアク
セス】を選択する。



初期画面～ログイン

アプリご利用時は、まず最初にログインします。

初期画面

アプリを立ち上げると、左の画面がまず表示されます。

ログインする

- ① 会員番号とパスワード（初回ログイン時は、生年月日（8桁）
例：1950年1月1日生まれの場合「19500101」）を入力します。
- ② ログインする をタップします。

ホーム画面

ログイン後の初期画面です。以下の操作ができます。

予約する…詳しくは 2 ページ 参照

予約する をタップ

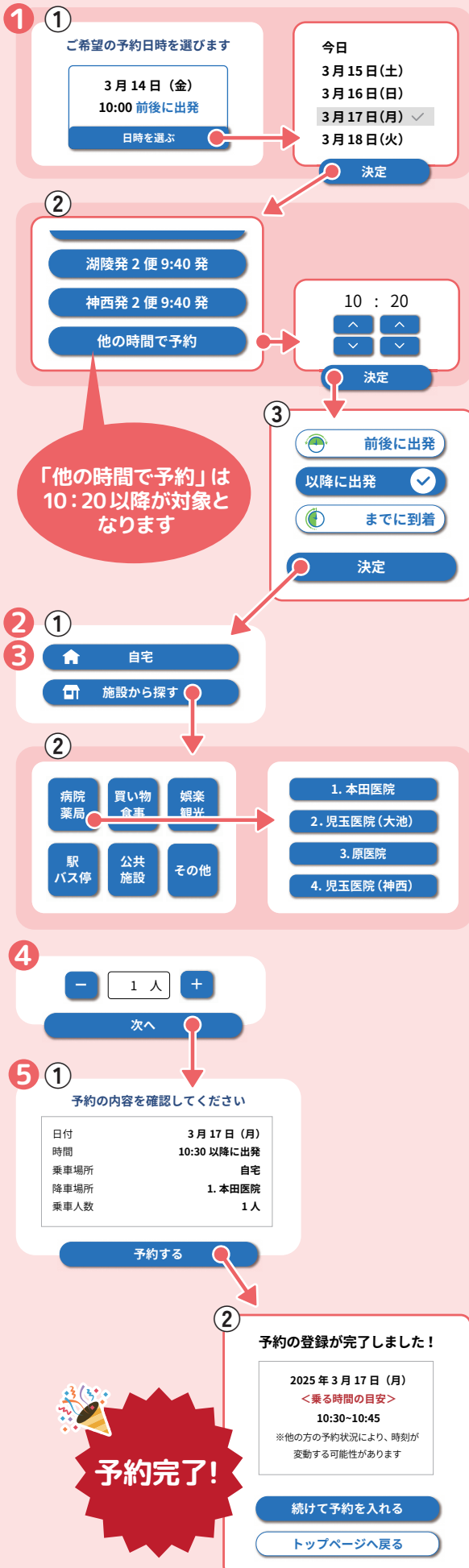
予約の確認、キャンセル…詳しくは 3 ページ 参照

予約の確認 または 予約のキャンセル をタップ

その他…詳しくは 3 ページ 参照

予約

予約方法を解説します。



1 予約日時の設定

- ① ホーム画面で **予約する** を選ぶと予約日時選択画面になります。
日時を選ぶ をタップすると現時点で予約できる日時のリストが表示されます。ご希望日を選び **決定** をタップしてください。
- ② 予約したい便、または **他の時間で予約** を選択してください。時間指定の画面では **▼** や **▲** で利用したい時間に合わせます。
- ③ 時間指定をした場合は詳細な設定が必要になります。②で設定した時間 **前後に出発** したいのか、**以降に出発** したいのか、**までに到着** したいのか、希望するボタンを選び、**決定** をタップしてください。

2 乗る場所、3 降りる場所の設定

- ① **自宅** (住所を登録した方のみ表示) か **施設から探す** のいずれかを選択します。
- ② **施設から探す** を選択した場合、カテゴリから絞り込んで該当の施設を探し、選択してください。

4 人数の設定

乗車する人数を設定します (**+** や **-** で増減させてください)。決定したら **次へ** をタップしてください。

5 内容の確認

- ① 入力した内容に間違いがないかを確認します。修正したい場合は **戻る** で該当の箇所まで戻ってください。
問題なければ **予約する** をタップします
- ② 予約完了です。いずれかのボタンをタップしてください。

続けて予約を入れる → ① 別の予約を登録
トップページへ戻る → **ホーム画面** へ戻る

予約の確認とキャンセル

車両位置の確認や履歴を使った予約もできます。

① ①

予約確定	3月13日(金)15:20頃に出発 92.江崎駅 から 自宅まで
予約受付済	3月17日(月)10:30~10:45に到着 自宅から 1. 本田医院 まで
予約受付済	3月17日(月)12:00~12:15に到着 1. 本田医院 から 自宅まで
運行済	3月13日(金)11:00までに到着 自宅から 92.江崎駅 まで

予約受付済	
日付	3月17日(月)
時間	10:30~10:45
乗車場所	自宅
降車場所	1. 本田医院
乗車人数	1人
車両	未定

乗車位置を確認する

同じ内容で予約する ③

②



降車位置

車両現在地

※予約確定の場合のみ表示

乗車位置

② ①

予約受付済	3月17日(月)10:30~10:45に到着 自宅から 1. 本田医院 まで
予約受付済	3月17日(月)12:00~12:15に到着 1. 本田医院 から 自宅まで

予約受付済	
日付	3月17日(月)
時間	12:00~12:15
乗車場所	1. 本田医院
降車場所	自宅
乗車人数	1人
車両	未定

予約を取り消す ②

乗車位置を確認する

① 予約の確認

① ホーム画面で **予約の確認** をタップすると予約履歴が表示されます。明細部分をタップすることで、更に詳細な情報を表示できます。

② **乗車位置を確認する** をタップすると、地図上に乗車する位置が表示されます。

※ **予約受付済** は予約日時が近づくると **予約確定** に変わります。**予約確定** の場合、車両の現在地も表示されます。

③ **同じ内容で予約する** をタップすると、乗車場所と降車場所の登録を省略して新しい予約登録が行えます。

② 予約のキャンセル

① ホーム画面で **予約のキャンセル** をタップするとキャンセル可能な予約が表示されます。該当の明細部分をタップして詳細画面を表示してください。

② **予約を取り消す** をタップします。取り消した予約は元に戻せないのをお気をつけください。

※予約内容を変更・修正する場合は、いったんキャンセルのうえ、あらためてご予約ください。
※なお、乗車時刻の2時間前を過ぎてからのキャンセルは、インターネット予約では受け付けておりません。お手数ですが、予約センター(050-5846-5816)までお電話にてご連絡ください。

その他

利用者情報の変更はこちらから行います。

① 利用者情報の変更

③ 利用規約の確認

氏名(漢字) 田中 一
氏名(カナ) タナカ ハジメ
性別 男性
生年月日 1950-01-01
携帯電話番号 0901112222
メールアドレス takuzo@gmail.com
郵便番号 699-08XX
住所 島根県出雲市湖陵町△△1-2-3

② 会員情報の変更

利用者情報の変更、規約の確認

① ホーム画面で **メニュー** をタップするとその他の項目の設定画面になります。


利用者情報の変更 をタップすると氏名、生年月日などの情報が表示されます。

② 修正するときは **会員情報の変更** をタップしてください。

③ **利用規約の確認** をタップすると規約が表示されます。



◀ 予約アプリのご利用方法は、動画でもご覧いただけます！



VITAL LEAD

※システムは随時アップデートしますので、画像は実際の仕様とは異なる場合があります。