


# 湖陵・神西定額乗合交通 インターネット予約のご利用方法



## 出雲市公式 LINE から 登録(連携)すると便利です！

- 1度ログインをすれば「2回目以降は自動ログインが可能」になります
- 「乗車時刻の確定通知」と「キャンセル通知」が LINE メッセージで届きます

1

QRコードを読み込む  
もしくは「出雲市」で検索  
する。



出雲市  
公式LINE

..... または .....




2

友だちに追加して、トーク  
画面から【交通】⇒【湖陵・  
神西定額乗合交通】を選  
択する。



3

注意事項を確認し、【許可する】を  
選択する。予約アプリのページが  
表示されたら【予約ページにアク  
セス】を選択する。

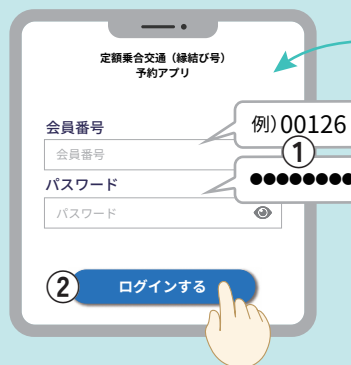


## 初期画面～ログイン

アプリご利用時は、まず最初にログインします。

### 初期画面

アプリを立ち上げると、左の画面がまず表示されます。



### ログインする

- ① 会員番号とパスワード（初回ログイン時は、生年月日（8桁）  
例：1950年1月1日生まれの場合「19500101」）を入力します。
- ② ログインする をタップします。

## ホーム画面

ログイン後の初期画面です。以下の操作ができます。



### 予約する…詳しくは 2 ページ 参照

予約する をタップ

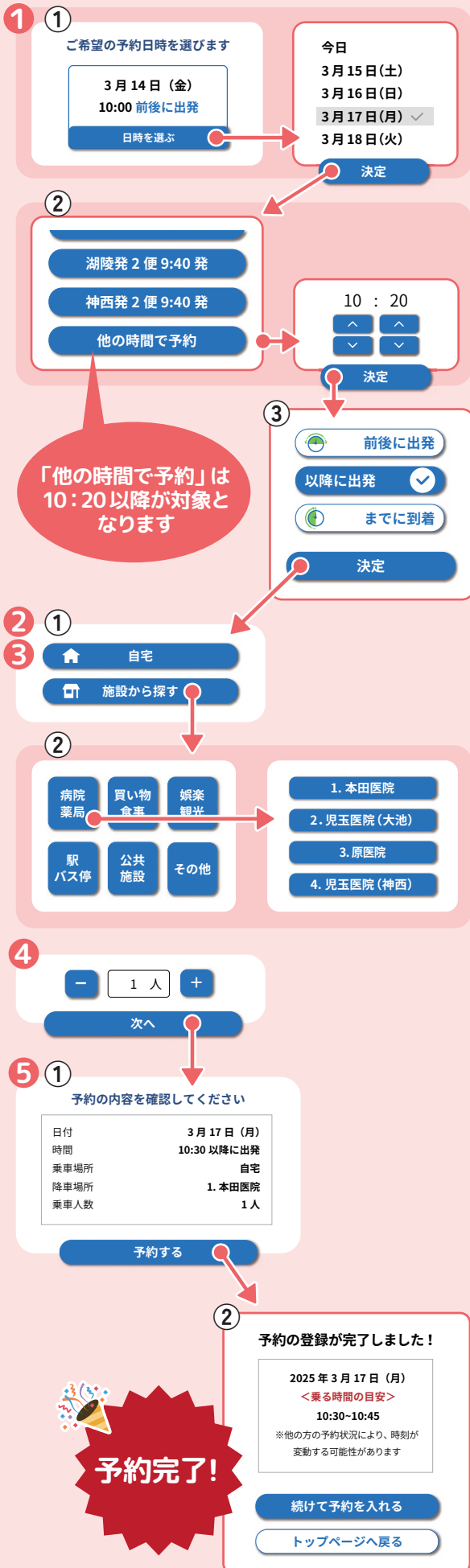
### 予約の確認、キャンセル…詳しくは 3 ページ 参照

予約の確認 または 予約のキャンセル をタップ

### その他…詳しくは 3 ページ 参照

# 予約

予約方法を解説します。



## 1 予約日時の設定

- ① ホーム画面で **予約する** を選ぶと予約日時選択画面になります。  
**日時を選ぶ** をタップすると現時点で予約できる日時のリストが表示されます。ご希望日を選び **決定** をタップしてください。
- ② 予約したい便、または **他の時間で予約** を選択してください。時間指定の画面では **▼** や **▲** で利用したい時間に合わせます。
- ③ 時間指定をした場合は詳細な設定が必要になります。②で設定した時間 **前後に出発** したいのか、**以降に出発** したいのか、**までに到着** したいのか、希望するボタンを選び、**決定** をタップしてください。

## 2 乗る場所、3 降りる場所の設定

- ① **自宅** (住所を登録した方のみ表示) か **施設から探す** のいずれかを選択します。
- ② **施設から探す** を選択した場合、カテゴリーから絞り込んで該当の施設を探し、選択してください。

## 4 人数の設定

乗車する人数を設定します ( **+** や **-** で増減させてください)。決定したら **次へ** をタップしてください。

## 5 内容の確認

- ① 入力した内容に間違いがないかを確認します。修正したい場合は **戻る** で該当の箇所まで戻ってください。  
問題なければ **予約する** をタップします
- ② 予約完了です。いずれかのボタンをタップしてください。

**続けて予約を入れる** → ① 別の予約を登録  
**トップページへ戻る** → **ホーム画面** へ戻る

# 予約の確認とキャンセル

車両位置の確認や履歴を使った予約もできます。

1 ①

予約確定	3月13日(金)15:20頃に出発 92.江崎駅 から 自宅まで
予約受付済	3月17日(月)10:30-10:45に到着 自宅から 1. 本田医院 まで
予約受付済	3月17日(月)12:00-12:15に到着 1. 本田医院 から 自宅まで
運行済	3月13日(金)11:00までに到着 自宅から 92.江崎駅 まで

予約受付済	
日付	3月17日(月)
時間	10:30-10:45
乗車場所	自宅
降車場所	1. 本田医院
乗車人数	1人
車両	未定

乗車位置を確認する

同じ内容で予約する ③

②



2 ①

予約受付済	3月17日(月)10:30-10:45に到着 自宅から 1. 本田医院 まで
予約受付済	3月17日(月)12:00-12:15に到着 1. 本田医院 から 自宅まで

予約受付済	
日付	3月17日(月)
時間	12:00-12:15
乗車場所	1. 本田医院
降車場所	自宅
乗車人数	1人
車両	未定

予約を取り消す ②

乗車位置を確認する

## 1 予約の確認

① ホーム画面で **予約の確認** をタップすると予約履歴が表示されます。明細部分をタップすることで、更に詳細な情報を表示できます。

② **乗車位置を確認する** をタップすると、地図上に乗車する位置が表示されます。

※ **予約受付済** は予約日時が近づくると **予約確定** に変わります。**予約確定** の場合、車両の現在地も表示されます。

③ **同じ内容で予約する** をタップすると、乗車場所と降車場所の登録を省略して新しい予約登録が行えます。

## 2 予約のキャンセル

① ホーム画面で **予約のキャンセル** をタップするとキャンセル可能な予約が表示されます。該当の明細部分をタップして詳細画面を表示してください。

② **予約を取り消す** をタップします。取り消した予約は元に戻せないのをお気をつけください。

※予約内容を修正したい場合もキャンセル→再予約をしてください。

## その他

利用者情報の変更はこちらから行います。

① 利用者情報の変更

③ 利用規約の確認

氏名(漢字) 田中 一  
氏名(カナ) タナカ ハジメ  
性別 男性  
生年月日 1950-01-01  
携帯電話番号 09011112222  
メールアドレス takuzo@gmail.com  
郵便番号 699-08XX  
住所 島根県出雲市湖陵町△△1-2-3

② 会員情報の変更

## 利用者情報の変更、規約の確認

① ホーム画面で **≡** をタップするとその他の項目の設定画面になります。


**利用者情報の変更** をタップすると氏名、生年月日などの情報が表示されます。

② 修正するときは **会員情報の変更** をタップしてください。

③ **利用規約の確認** をタップすると規約が表示されます。



◀ 予約アプリのご利用方法は、動画でもご覧いただけます！



VITAL LEAD

※システムは随時アップデートしますので、画像は実際の仕様とは異なる場合があります。