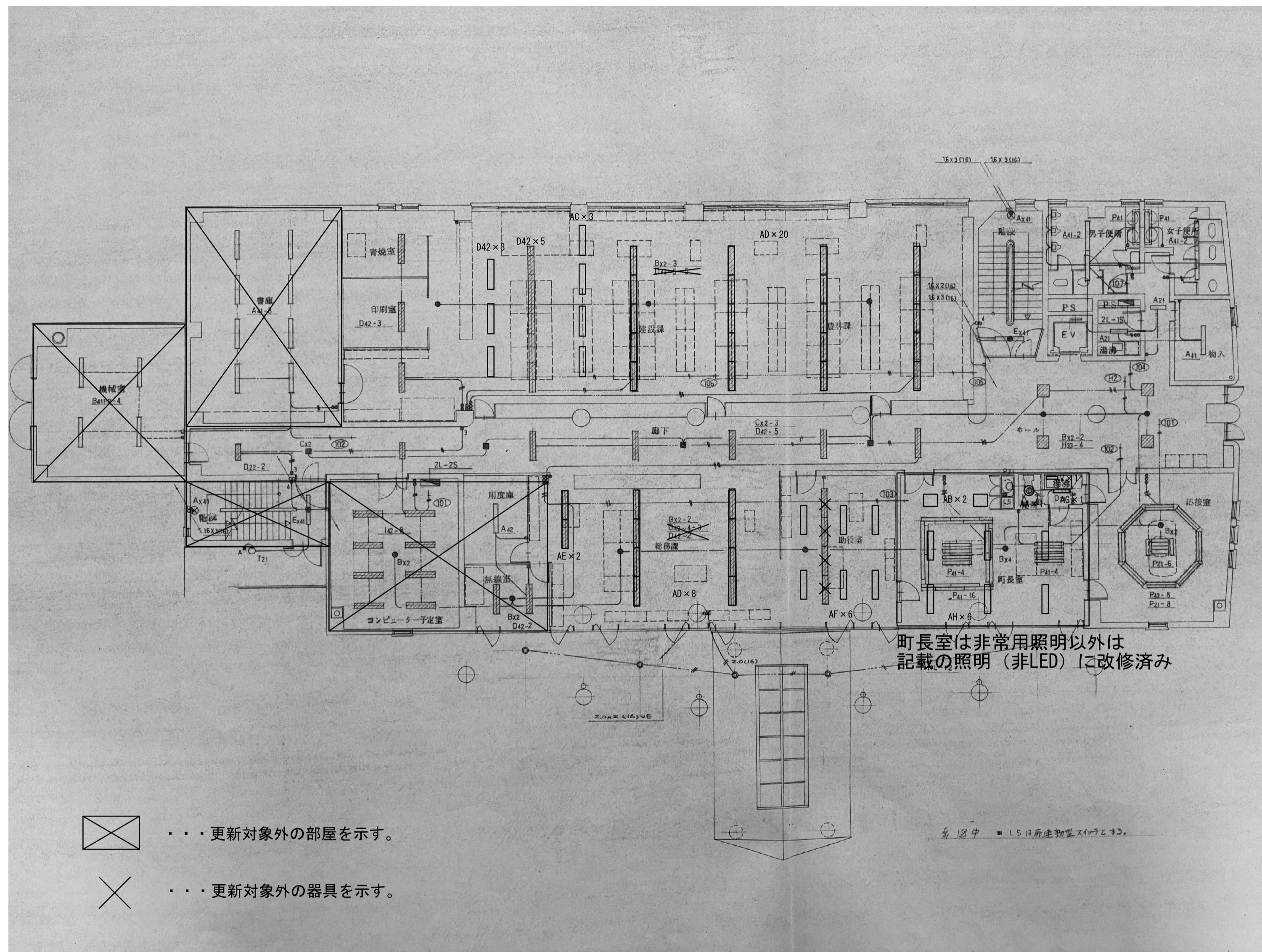
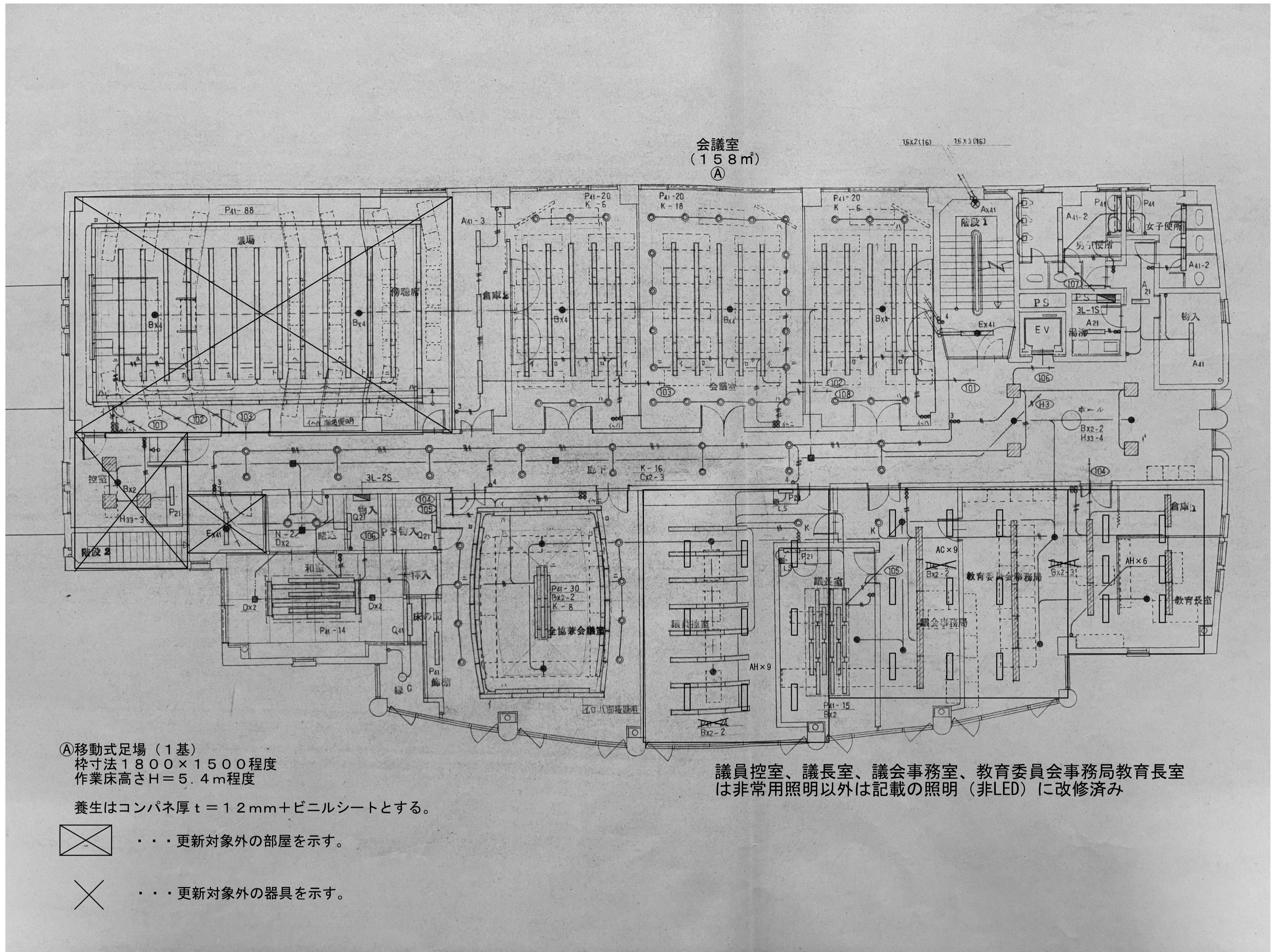


図面番号	工事名	種別図面	縮尺	設計・年月	課長	補佐	係長	主任	担当	出雲市都市建設部建築住宅課
佐田行政センター E-3	令和8年度 出雲市公共施設照明LED化工事 (屋内 佐田・多伎・湖陵)	電灯平面図 (1階)	NS	R8.4						設計者



図面番号	工事名	種別図面	縮尺	設計・年月	課長	補佐	係長	主任	担当	出雲市都市建設部建築住宅課	
佐田行政センター E-4	令和8年度 出雲市公共施設照明LED化工事（屋内 佐田・多伎・湖陵）	電灯平面図（2階）	NS	R8.4						設計者	





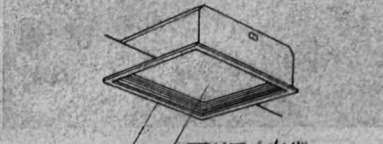
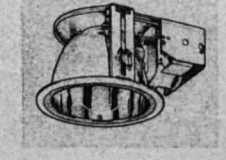



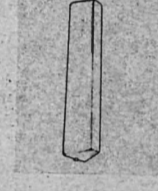





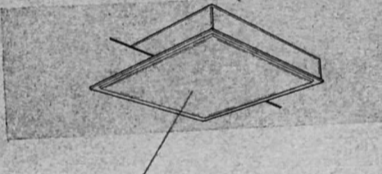
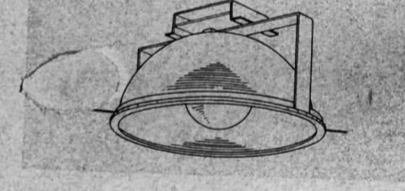
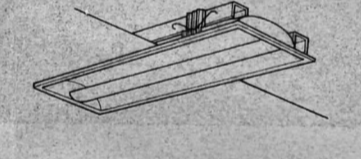

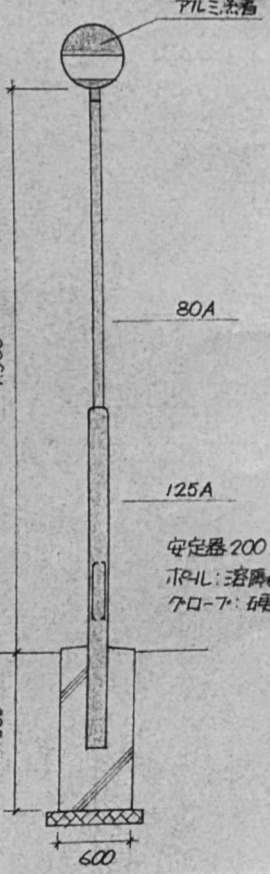





図面番号	工事名	種別図面	縮尺	設計・年月	課長	補佐	係長	主任	担当	出雲市都市建設部建築住宅課	
佐田行政センター E-5	令和8年度 出雲市公共施設照明LED化工事(屋内 佐田・多伎・湖陵)	電灯平面図(3階)	NS	R8.4						設計者	

特記事項

- ①更新器具は構造体から吊りボルトにより支持すること。
- ②既設配線は絶縁測定後、再度端末処理を行うこと。
※余長がない場合は監督員と協議すること。
- ③機器更新後、照度測定及び制御機能の確認を行うこと。
- ④安定器は型番等を確認しPCBの含有の有無を監督員に報告すること。
- ⑤高天井照明は施工図及び取付器具の荷重計算書を提出すること。
※ボルトにゆるみ止め剤を塗布すること、完成図書にトルク管理表を添付すること。
- ⑥既設器具等は事前に現地確認を行い報告書を提出すること。

記号	既設器具	ランプ種類	× 灯数	台数	公共型番	参考器具品番 (パナソニック)	参考器具品番 (東芝)
B21X	富士型 非常灯兼用 ハ`ッテリ-付	FL20	× 1	3		XDL201AGNLE9	LEKTS223084N-LS9
B41X	富士型 非常灯兼用 ハ`ッテリ-付	FL40	× 1	4		XDL421AGNLE9	LEKTJ423204N-LS9
B42X	富士型 非常灯兼用 ハ`ッテリ-付	FL40	× 2	4		XDL451DGNLE9	LEKTJ423204N-LS9
B21	富士型	FL20	× 1	12		AFX200AENLE9	LEKT423203N-LS9
B41	富士型	FL40	× 1	17	LSS9-4-23		
B42	富士型	FL40	× 2	72	LSS10-4-48		
B22	富士型	FL20	× 2	1	LSS10-2-15		
C42	埋込 W300 ハ` 補付	FL40	× 2	13		AFX450VKNLE9	LEER-43602-LS9+LEEM-40403N-01+F-42324
C43	埋込 W300 ハ` 補付	FL40	× 3	4		AFX460VKNLE9	LEER-43602-LS9+LEEM-40693N-01+F-42324
D	ｽｸｲｱ 埋込 640	FL20	× 4	13		NNF57500CLT9	LEKR763501ZN-LD9
E21	ダウンライト 150	FDL27	× 1	13	LRS1-08		
F	棚下灯 フ` スイッチ付	FL20	× 1	3		LGB52095LE1	LEDB83129+LDM20SSN/10/10-01
G	壁ブラケット	FL20	× 1	1		LGB85032LE1	LEKBW209081N-LS9
J	埋込 下面開放型 W190	FL40	× 1	2		AFX420RENLE9	LEKR419203N-LS9
L	天井ブラケットWP	IL60	× 1	1		LGW85014WF	LEDB88920+LDA6L-H-E17/S/60W2
M	壁ブラケットWP	IL60	× 1	1		LGW85014WF	LEDB85900+LDF4N-HGX/C7/5/2
N46	埋込穴W950X1257	FL40	× 6	2		NNF45850CLT9	LEER-71221M-LD9+F-4406L+LEEM-4-121301N-01
N48	埋込 1257	FL40	× 8	2		NNF45850CLT9	LEER-71221M-LD9+F-4406L+LEEM-4-121301N-01
R11	非常灯 埋込 ハ`ッテリ-付 100	IL10	× 1	1	K1-LRS11-1		
R21	非常灯 埋込 ハ`ッテリ-付 100	IL20	× 1	4	K1-LRS11-2		
R41	非常灯 埋込 ハ`ッテリ-付 100	IL40	× 1	1	K1-LRS11-3		
S	避難口誘導灯 BL級 片面	FL20	× 1	1	SH1-FBF20-BL	FA20312CLE1+FK20300+FK21747C	FBK-20701-LS17+ ET-20701+FBA-20W4N
V112	埋込 W300 ｽ-ﾊ`-付	FL110	× 2	3		XLX800VENCLE2	LEKR830103N-LS9
T	街路灯	HF300	× 1	3		XYG2404NLE9	LEDG 11852N(K)
Y	富士型	FHF32	× 1	2	LSS9-4-30		
Z	富士型	FHF32	× 2	6	LSS10-4-48		

図面番号	工事名	種別図面	縮尺	設計・年月	課長	補佐	係長	主任	担当	 出雲市都市建設部建築住宅課
多岐行政センター E-1	令和8年度 出雲市公共施設照明LED化工事 (屋内 佐田・多岐・湖陵)	機器更新表	NS	R 8. 4						

B21X FL20w x 1 (Batt内蔵 光色55%)	B21 FL 20w x 1	C42 FL 40w x 2	D FL 20w x 4	E11 FDL 13w x 1 (蛍光色)	F FL 20w x 1
B41X FL40w x 1 (" " 50%)	B41 FL 40w x 1	C43 FL 40w x 3		E21 FDL 27w x 1 (")	
B42X FL40w x 2 (" " 25%)	B42 FL 40w x 2				
	B22 FL 20w x 2				
					
G FL 20w x 1 (RP)	H FL 20w x 1 (WP)	I FL40w x 1 (Batt内蔵・光色25%)	J FL 40w x 1	K FCL 32w + 30w	L IL 60w (MP)
				KX FCL 32w + 30w (Batt内蔵 非照度IL10w相当)	
					
M IL 60w (MP)	N46 FL 40w x 6 N48 FL 40w x 8	O D 250w x 1 (ハイカラー)	P FL 40w x 2	Q FDL 27w x 1 (電球色)	T HF300w x 1
					
R11 IL 10w (Batt内蔵)	S FL 20w x 1 (Batt内蔵)	U FL 40w x 1	V112 FL 110w x 2	W FL 40w x 1	
R21 IL 20w (")		U21 FL 20w x 1 (WP)			
R41 IL 40w (")					
					

図面番号	工事名	種別図面	縮尺	設計・年月	課長	補佐	係長	主任	担当	 出雲市都市建設部建築住宅課
多岐行政センター E-2	令和8年度 出雲市公共施設照明LED化工事 (屋内 佐田・多岐・湖陵)	照明器具姿図	NS	R8.4						