

平成17年

国勢調査報告書

2005 POPULATION CENSUS OF JAPAN

出雲市総務部総務課

目 次

| | |
|--------------|---|
| 平成17年国勢調査の説明 | 1 |
| 用語の解説 | 2 |

結果の概要

| | |
|--------------|----|
| 1. 総人口 | 8 |
| 2. 年齢別人口 | 10 |
| 3. 世帯数 | 13 |
| 4. 高齢親族のいる世帯 | 14 |
| 5. 住宅 | 15 |
| 6. 労働力人口 | 15 |

出雲市統計表

| | |
|--|----|
| 表1 男女別人口、面積及び人口密度 | 18 |
| 表2 年齢（各歳）、男女別人口 | 18 |
| 表3 国籍（11区分）、男女別外国人数 | 20 |
| 表4 配偶関係（4区分）、年齢（5歳階級）、男女別15歳以上人口 | 21 |
| 表5 世帯人員（10区分）別一般世帯数 | 22 |
| 表6 施設等の世帯の種類（6区分）、世帯人員（4区分）別施設等の世帯数 及び施設等の世帯人員 | 22 |
| 表7 親族人員（7区分）別一般世帯数、一般世帯人員及び親族人員（6歳 未満・18歳未満親族のいる一般世帯） | 22 |
| 表8 世帯の家族類型（16区分）別一般世帯数、一般世帯人員及び親族人員 （6歳未満・18歳未満親族のいる一般世帯及び親族のみからなる一般 世帯） | 23 |
| 表9 住居の種類・住宅の所有の関係（6区分）別一般世帯数、一般世帯人員、 1世帯あたり人員、1世帯あたり延べ面積及び1人あたり延べ面積 | 23 |

| | | |
|-------|--|-----|
| 表 1 0 | 住居の種類・住宅の所有の関係（6 区分）別 6 5 歳以上親族のいる 一般世帯数、一般世帯人員及び 6 5 歳以上親族人員 | 2 4 |
| 表 1 1 | 労働力状態（8 区分）、年齢（5 歳階級）、男女別 1 5 歳以上人口 | 2 5 |
| 表 1 2 | 産業（大分類）、従業上の地位（3 区分）、男女別 1 5 歳以上就業者数 | 2 9 |
| 表 1 3 | 世帯の経済構成（1 2 区分）別一般世帯数、一般世帯人員、親族人員 及び 1 世帯あたり親族人員 | 3 2 |
| 表 1 4 | 常住地又は従業地・通学地による男女別人口 | 3 2 |
| 表 1 5 | 常住地による従業・通学市町村別 1 5 歳以上就業者数及び 1 5 歳以上 通学者数 | 3 3 |

地区別統計表

| | | |
|-----|----------------------------------|-----|
| 表 1 | 世帯数及び男女別人口の推移（平成 1 2 年・平成 1 7 年） | 3 4 |
| 表 2 | 年齢（5 歳階級）、男女別人口 | 3 9 |
| 表 3 | 住居の種類・住宅の所有の関係（6 区分）別一般世帯数 | 5 1 |
| 表 4 | 労働力状態（2 区分）男女別 1 5 歳以上人口 | 5 2 |
| 表 5 | 産業（大分類）別 1 5 歳以上就業者数 | 5 3 |

付録

| | | |
|---|-----------|-----|
| 1 | 圏域別人口の推移 | 5 5 |
| 2 | 人口集中地区境界図 | 5 6 |

「平成17年国勢調査」の説明

1. 調査の時期

平成17年10月1日午前零時現在

2. 調査の法的根拠

統計法（昭和22年法律第18号）第4条第2項

国勢調査令（昭和55年政令第98号）

国勢調査施行規則（昭和55年総理府令第21号）

国勢調査の調査区の設定の基準等に関する総理府令（昭和59年総理府令第24号）

3. 調査の対象

平成17年国勢調査は、調査時において、出雲市内に常住している者について行った。ここで「常住している者」とは、当該住居に3か月以上にわたって住んでいるか、又は住むことになっている者をいい、3か月以上にわたって住んでいる住居又は住むことになっている住居のない者は、調査時現在居た場所に「常住している者」とみなした。

4. 調査事項

（世帯員に関する事項）

「氏名」「男女の別」「出生の年月」「世帯主との続き柄」「配偶の関係」「国籍」「就業状態」「就業時間」「所属の事業所の名称及び事業の種類」「仕事の種類」「従業上の地位」「従業地又は通学地」
（世帯に関する事項）

「世帯の種類」「世帯員の数」「住居の種類」「住宅の床面積」「住宅の建て方」

5. 調査の方法

出雲市を943調査区に区分し、各調査区に総務大臣から任命された調査員を配置し、又、調査員の指導と調査票の審査などのため指導員83人を配置した。調査員は、担当調査区の各世帯を訪問し、調査票を配布及び収集した。

なお、調査票は、調査の事項について世帯が記入した。

6. 集計方法と公表

集計は独立行政法人統計センターが行い、結果の公表は、総務省統計局が調査結果原表を閲覧に供する方法等により行う。

7. 参考資料

「平成17年国勢調査報告－総務省統計局発行－」

発行 〒693-8530 出雲市今市町109番地1

出雲市役所総務部総務課統計係

TEL (0853)21-2211 内線 2141 FAX (0853)21-2222

E-mail soumu@city.izumo.shimane.jp

平成20年3月

用語の解説

人口

国勢調査における人口は「常住人口」であり、常住人口とは調査時に調査の地域に常住している者をいう。

ここで「常住している者」とは、当該住居に3か月以上にわたって住んでいるか、又は住むことになっている者をいい、3か月以上にわたって住んでいる住居又は住むことになっている住居のない者は、調査時現在居た場所に「常住している者」とみなした。

ただし、次の者については、それぞれ次に述べる場所に「常住している者」とみなして、その場所で調査した。

- 1 学校教育法（昭和22年法律第26号）第1条に規定する学校、第82条の2に規定する専修学校又は第83条第1項に規定する各種学校に在学している者で、通学のために寄宿舎、下宿その他これらに類する宿泊施設に宿泊している者は、その宿泊している施設
- 2 病院又は療養所に引き続き3か月以上入院し、又は入所している者はその病院又は、療養所、それ以外の者は3か月以上入院の見込みの有無にかかわらず自宅
- 3 船舶（自衛隊の使用する船舶を除く。）に乗り組んでいる者で陸上に生活の本拠を有する者はその住所、陸上に生活の本拠の無い者はその船舶
なお、後者の場合は、日本の船舶のみを調査の対象とし、調査時に本邦の港に停泊している船舶のほか、調査時前に本邦の港を出港し、途中外国の港に寄港せず調査時後5日以内に本邦の港に入港した船舶について調査した
- 4 自衛隊の営舎内又は自衛隊の使用する船舶内の居住者は、その営舎又は当該船舶が籍を置く地方総監部（基地隊に配属されている船舶については、その基地隊本部）の所在する場所
- 5 刑務所、少年刑務所又は拘置所に収容されている者のうち、死刑の確定した者及び受刑者並びに少年院又は婦人補導院の在院者は、その刑務所、少年刑務所、拘置所、少年院又は婦人補導院

本邦内に常住している者は、外国人を含めてすべて調査の対象としたが、次の者は調査から除外した。

- (1) 外国政府の外交使節団・領事機関の構成員（随員を含む。）及びその家族
- (2) 外国軍隊の軍人・軍属及びその家族

面積

本報告書等に掲載し、また人口密度の算出に用いた全国・都道府県・郡支庁・市区町村別面積は、国土交通省国土地理院（以下「国土地理院」という。）が公表した平成17年10月1日現在の「平成17年全国都道府県市区町村別面積調」によっている。

ただし、国土地理院が公表した市区町村別面積には、その一部に、①市区町村の境界に変更等があっても国土地理院の調査が未了のため変更以前の面積が表示されているもの、②境界未定のため関係市区町村の合計面積のみが表示されているものがある。これらについては、国勢調査結果の利用者の便宜を図るため、総務省統計局において面積を推定し、その旨を注記した。したがって、これらの市区町村別面積は、国土地理院が公表する面積とは一致しないことがあるので、利用の際には注意されたい。

なお、人口集中地区の面積は、総務省統計局において測定したものである。ただし、全域が人口集中地区となる市区町村の面積は、上記の「全国都道府県市区町村別面積調」によっている。

年齢

年齢は、平成17年9月30日現在による満年齢である。

なお、平成17年10月1日午前零時に生まれた人は、0歳とした。

配偶関係

配偶関係は、届出の有無にかかわらず、実際の状態により、次のとおり区分した。

未婚—まだ結婚をしたことのない人

有配偶—届出の有無に関係なく、妻又は夫のある人

死別—妻又は夫と死別して独身の人

離別—妻又は夫と離別して独身の人

国 籍

国籍を、「日本」、「韓国、朝鮮」、「中国」、「フィリピン」、「タイ」、「インドネシア」、「ベトナム」、「イギリス」、「アメリカ」、「ブラジル」、「ペルー」、「その他」に区分した。

なお、二つ以上の国籍を持つ人については、次のように取り扱った。

- 1 日本と日本以外の国の両方の国籍を持つ人—日本
- 2 日本以外の二つ以上の国籍を持つ人—調査票の国名欄に記入された国

世帯の種類

一般世帯とは、次のものをいう。

- (1) 住居と生計を共にしている人々の集まり又は一戸を構えて住んでいる単身者
ただし、これらの世帯と住居を共にする単身の住み込みの雇人については、人数に関係なく雇主の世帯に含めた。
- (2) 上記の世帯と住居を共にし、別に生計を維持している間借りの単身者又は下宿屋などに下宿している単身者
- (3) 会社・団体・商店・官公庁などの寄宿舍、独身寮などに居住している単身者

施設等の世帯とは、次のものをいう。なお、世帯の単位は、原則として下記の(1)、(2)及び(3)は棟ごと、(4)は中隊又は艦船ごと、(5)は建物ごと、(6)は一人一人である。

- (1) 寮・寄宿舍の学生・生徒—学校の寮・寄宿舍で起居を共にし、通学している学生・生徒の集まり
- (2) 病院・療養所の入院者—病院・療養所などに、既に3か月以上入院している入院患者の集まり
- (3) 社会施設の入所者—老人ホーム、児童保護施設などの入所者の集まり
- (4) 自衛隊営舎内居住者—自衛隊の営舎内又は艦船内の居住者の集まり
- (5) 矯正施設の入所者—刑務所及び拘置所の被収容者並びに少年院及び婦人補導院の在院者の集まり
- (6) その他一定まった住居を持たない単身者や陸上に生活の本拠(住所)を有しない船舶乗組員など

世帯人員及び親族人員

世帯人員とは、世帯を構成する各人(世帯員)を合わせた数をいう。

親族人員とは、世帯主及び世帯主と親族関係にある世帯員を合わせた数をいう。なお、養子、養父母なども、子、父母と同様にみなして親族とした。

世帯の家族類型

一般世帯を、その世帯員の世帯主との続き柄により、次のとおり区分した。

A **親族世帯**—二人以上の世帯員から成る世帯のうち、世帯主と親族関係にある世帯員のいる世帯

なお、その世帯に同居する非親族(住み込みの従業員、家事手伝いなど)がいる場合もこれに含まれる。例えば「夫婦のみの世帯」という場合には、夫婦二人のみの世帯のほか、夫婦と住み込みの家事手伝いから成る世帯も含まれている。

B **非親族世帯**—二人以上の世帯員から成る世帯のうち、世帯主と親族関係にある者がいない世帯

C **単独世帯**—世帯人員が一人の世帯

また、親族世帯をその親族の中で原則として最も若い世代の夫婦とその他の親族世帯員との関係によって、次のとおり区分した。

I 核家族世帯

- (1) 夫婦のみの世帯
- (2) 夫婦と子供から成る世帯
- (3) 男親と子供から成る世帯
- (4) 女親と子供から成る世帯

II その他の親族世帯

- (5) 夫婦と両親から成る世帯
 - ① 夫婦と夫の親から成る世帯
 - ② 夫婦と妻の親から成る世帯
- (6) 夫婦とひとり親から成る世帯
 - ① 夫婦と夫の親から成る世帯
 - ② 夫婦と妻の親から成る世帯
- (7) 夫婦、子供と両親から成る世帯
 - ① 夫婦、子供と夫の親から成る世帯
 - ② 夫婦、子供と妻の親から成る世帯
- (8) 夫婦、子供とひとり親から成る世帯
 - ① 夫婦、子供と夫の親から成る世帯

- ②夫婦、子供と妻の親から成る世帯
- (9) 夫婦と他の親族(親、子供を含まない。)から成る世帯
- (10) 夫婦、子供と他の親族(親を含まない。)から成る世帯
- (11) 夫婦、親と他の親族(子供を含まない。)から成る世帯
 - ①夫婦、夫の親と他の親族から成る世帯
 - ②夫婦、妻の親と他の親族から成る世帯
- (12) 夫婦、子供、親と他の親族から成る世帯
 - ①夫婦、子供、夫の親と他の親族から成る世帯
 - ②夫婦、子供、妻の親と他の親族から成る世帯
- (13) 兄弟姉妹のみから成る世帯
- (14) 他に分類されない親族世帯

3 世代世帯

3 世代世帯とは、世帯主との続き柄が、祖父母、世帯主の父母(又は世帯主の配偶者の父母)、世帯主(又は世帯主の配偶者)、子(又は子の配偶者)及び孫の直系世代のうち、三つ以上の世代が同居していることが判定可能な世帯をいい、それ以外の世帯員がいるか否かは問わない。したがって、4 世代以上が住んでいる場合も含まれる。また、世帯主の父母、世帯主、孫のように、子(中間の世代)がない場合も含まれる。一方、叔父、世帯主、子のように、傍系の3 世代世帯は含まれない。

母子世帯・父子世帯

母子世帯とは、未婚、死別又は離別の女親と、その未婚の20 歳未満の子供のみから成る一般世帯(他の世帯員がないもの)をいう。

父子世帯とは、未婚、死別又は離別の男親と、その未婚の20 歳未満の子供のみから成る一般世帯(他の世帯員がないもの)をいう。

単独有配偶者

単独有配偶者とは、夫婦のうちいずれか一方が世帯内にいない有配偶者のことをいう。

外国人のいる世帯の家族類型

外国人のいる世帯を、次のとおり区分した。

- I 日本人親族がいない世帯—親族世帯員が外国人のみの世帯
 - なお、その世帯に同居する日本人の非親族(営業使用人、家事使用人など)がいる場合も含まれる。
 - うち外国人のみの世帯
 - (1) 核家族世帯
 - うち夫婦のみの世帯
 - (2) その他の親族世帯
 - (3) 非親族世帯
 - (4) 単独世帯
- II 外国人親族と日本人親族がいる世帯—外国人の親族世帯員と日本人の親族世帯員がいる世帯
 - (5) 核家族世帯
 - うち夫婦のみの世帯
 - (6) その他の親族世帯
- III 外国人親族がいない世帯—親族世帯員が日本人のみの世帯で、その世帯に同居する外国人の非親族(営業使用人、家事使用人など)がいる世帯

高齢単身世帯・高齢夫婦世帯

高齢単身世帯とは、65 歳以上の者一人のみの一般世帯(他の世帯員がないもの)をいう。

高齢夫婦世帯とは、夫65 歳以上、妻60 歳以上の夫婦1 組の一般世帯(他の世帯員がないもの)をいう。

住居の種類

一般世帯について、住居を、次のとおり区分した。

住宅—一つの世帯が独立して家庭生活を営むことができる永続性のある建物(完全に区画された建物の一部を含む。)

一戸建ての住宅はもちろん、アパート、長屋などのように家庭生活を営むことができるような構造になっている場合は、各区画ごとに一戸の住宅となる。

なお、店舗や作業所付きの住宅もこれに含まれる。

住宅以外—寄宿舍・寮など生計を共にしない単身者の集まりを居住させるための建物や、病院・学校・旅館・会社・工場・事務所な

どの居住用でない建物

なお、仮小屋・天幕小屋など臨時応急的に造られた住居などもこれに含まれる。

住宅の所有関係

住宅に居住する一般世帯について、住宅の所有の関係を、次のとおり区分した。

主世帯—「間借り」以外の以下の5区分に居住する世帯

持ち家—居住する住宅がその世帯の所有である場合

なお、所有する住宅は、登記の有無を問わない。また、分割払いの分譲住宅などで支払いが完了していない場合も含まれる。

公営の借家—その世帯の借りている住宅が都道府県営又は市（区）町村営の賃貸住宅やアパートであって、かつ給与住宅でない場合

都市機構・公社の借家—その世帯の借りている住宅が都市再生機構又は都道府県・市区町村の住宅供給公社・住宅協会・開発公社などの賃貸住宅やアパートであって、かつ給与住宅でない場合

なお、これには、雇用・能力開発機構の雇用促進住宅（移転就職者用宿舎）も含まれる。

民間の借家—その世帯の借りている住宅が「公営の借家」、「都市機構・公社の借家」及び「給与住宅」でない場合

給与住宅—勤務先の会社・官公庁・団体などの所有又は管理する住宅に、職務の都合上又は給与の一部として居住している場合

なお、この場合、家賃の支払いの有無を問わない。また、勤務先の会社又は雇主が借りている一般の住宅に住んでいる場合も含まれる。

間借り—他の世帯が住んでいる住宅（持ち家、公営の借家、都市機構・公社の借家、民間の借家、給与住宅）の一部を借りて住んでいる場合

延べ面積

延べ面積とは、各居住室（居間、茶の間、寝室、客間、書斎、応接間、仏間、食事室など居住用の室）の床面積のほか、その住宅に含まれる玄関・台所・廊下・便所・浴室・押し入れなども含めた

床面積の合計をいう。ただし、農家の土間や店舗併用住宅の店・事務室など営業用の部分は延べ面積には含まれない。また、アパートやマンションなどの共同住宅の場合は、共同で使用している廊下・階段など共用部分は、延べ面積には含まれない。

なお、坪単位で記入されたものについては1坪を3.3m²に換算した。

住宅の建て方

世帯が居住する住宅を、その建て方について、次のとおり区分した。このうち共同住宅については、その建物の階数を「1・2階建」、「3～5階建」、「6～10階建」、「11～14階建」、「15階建以上」の五つに区分し、また、世帯が住んでいる階により「1・2階」、「3～5階」、「6～10階」、「11～14階」、「15階以上」の五つに区分している。

一戸建—1建物が1住宅であるもの

なお、店舗併用住宅の場合でも、1建物が1住宅であればここに含まれる。

長屋建—二つ以上の住宅を一棟に建て連ねたもので、各住宅が壁を共通にし、それぞれ別々に外部への出入口をもっているもの

なお、いわゆる「テラス・ハウス」も含まれる。

共同住宅—一棟の中に二つ以上の住宅があるもので、廊下・階段などを共用しているものや二つ以上の住宅を重ねて建てたもの

なお、階下が商店で、2階以上に二つ以上の住宅がある、いわゆる「げたばき住宅」も含まれる。

その他—上記以外で、例えば、工場や事務所などの一部に住宅がある場合や、寄宿舍・独身寮、ホテル、病院などの住宅以外の建物の場合

人口集中地区

昭和28年の町村合併促進法及び昭和31年の新市町村建設促進法による町村合併や新市の創設などにより市部地域が拡大され、市部・郡部別の地域表章が必ずしも都市的地域と農村的地域の特質を明瞭に示さなくなったため、この都市的地域の特質を明らかにする統計上の地域単位

として、昭和35年国勢調査から新たに人口集中地区を設定した。

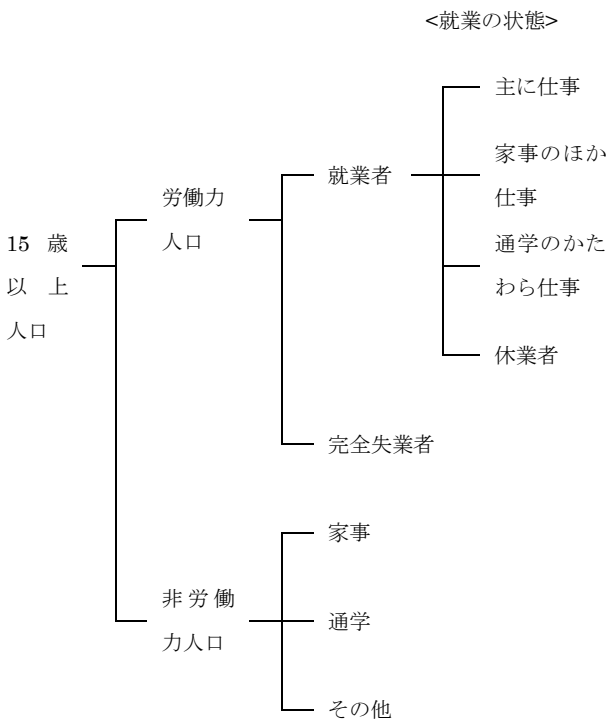
平成17年国勢調査の「人口集中地区」は、以下の3点を条件として設定した。

- (1) 平成17年国勢調査基本単位区を基礎単位地域とする。
- (2) 市区町村の境域内で人口密度の高い基本単位区（原則として人口密度が1km²当たり4,000人以上）が隣接していること。
- (3) それらの地域の人口が平成17年国勢調査時に5,000人以上を有すること。

なお、個別の人口集中地区の中には、人口密度が1km²当たり4,000人に満たないものがあるが、これは人口集中地区が都市地域を表すという観点から、人口集中地区に常住人口の少ない公共施設、産業施設、社会施設等のある地域を含めているためである。

労働力状態

15歳以上の者について、平成17年9月24日から30日までの1週間（以下「調査週間」という。）に「仕事をしたかどうかの別」により、次のとおり区分した。



労働力人口—就業者と完全失業者を合わせたもの

就業者—調査週間中、賃金、給料、諸手当、営業収益、手数料、内職収入など収入（現物収入を含む。）になる仕事を少しでもした人

なお、収入になる仕事を持っているが、調査週間中、少しでも仕事をしなかった人のうち、次のいずれかに該当する場合は就業者とした。

- (1) 勤めている人で、休み始めてから30日未満の場合、又は30日以上休んでいても賃金や給料をもらったか、もらうことになっている場合
- (2) 個人経営の事業を営んでいる人で、休業してから30日未満の場合

また、家族の人が自家営業（個人経営の農業や工場・店の仕事など）の手伝いをした場合は、無給であっても、収入になる仕事をしたこととして、就業者に含めた。

主に仕事—主に勤め先や自家営業などの仕事をしていた場合

家事のほか仕事—主に家事などをしていて、そのかたわら仕事をした場合

通学のかたわら仕事—主に通学していて、そのかたわら仕事をした場合

休業者—勤め人や事業を営んでいる人が病気や休暇などで仕事を休み始めてから30日未満の場合、又は、勤め人が30日以上休んでいても賃金や給料をもらったか、もらうことになっている場合

完全失業者—調査週間中、収入になる仕事を少しもしなかった人のうち、仕事に就くことが可能であって、かつ公共職業安定所に申し込むなどして積極的に仕事を探していた人

非労働力人口—調査週間中、収入になる仕事を少しもしなかった人のうち、休業者及び完全失業者以外の人

家事—自分の家で主に炊事や育児などの家事をしていた場合

通学—主に通学していた場合

その他—上のどの区分にも当てはまらない場合（高齢者など）

ここでいう通学には、小学校・中学校・高等学校・高等専門学校・短期大学・大学・大学院のほ

か、予備校・洋裁学校などの各種学校・専修学校に通っている場合も含まれる。

従業上の地位

就業者を、調査週間中その人が仕事をしてきた事業所における状況によって、次のとおり区分した。

雇用者—会社員・公務員・団体職員・個人商店の従業員・住み込みの家事手伝い・日々雇用されている人・臨時雇いなど、会社・団体・個人や官公庁に雇用されている人で、次にいう「役員」でない人

常雇—期間を定めずに又は1年を超える期間を定めて雇われている人

臨時雇—日々又は1年以内の期間を定めて雇用されている人

役員—会社の社長・取締役・監査役、団体の理事・監事、公団や事業団の総裁・理事・監事などの役員

雇人のある業主—個人経営の商店主・工場主・農業主などの事業主や開業医・弁護士などで、雇人がいる人

雇人のない業主—個人経営の商店主・工場主・農業主などの事業主や開業医・弁護士・著述家・家政婦などで、個人又は家族とだけで事業を営んでいる人

家族従業者—農家や個人商店などで、農仕事や店の仕事などを手伝っている家族

家庭内職者—家庭内で賃仕事(家庭内職)をしている人

産業

産業は、就業者について、調査週間中、その人が実際に仕事をしてきた事業所の主な事業の種類(調査週間中「仕事を休んでいた人」については、その人がふだん仕事をしている事業所の事業の種類)によって分類した。

なお、仕事をしてきた事業所が二つ以上ある場合は、その人が主に仕事をしてきた事業所の事業の種類によった。

平成17年国勢調査に用いた産業分類は、日本標準産業分類(平成14年3月改訂)を基に、平成17年国勢調査の集計用に再編成したもので、

19項目の大分類、80項目の中分類、228項目の小分類から成っている。

なお、本報告書の産業(3部門)の区分は、大分類を次のように集約したものである。

| | | |
|-------|---------|-----------------------|
| 第1次産業 | A | 農業 |
| | B | 林業 |
| | C | 漁業 |
| 第2次産業 | D | 鉱業 |
| | E | 建設業 |
| | F | 製造業 |
| | G | 電気・ガス・熱供給・水道業 |
| 第3次産業 | H | 情報通信業 |
| | I | 運輸業 |
| | J | 卸売・小売業 |
| | K | 金融・保険業 |
| | L | 不動産業 |
| | M | 飲食店、宿泊業 |
| | N | 医療、福祉 |
| | O | 教育、学習支援業 |
| | P | 複合サービス事業 |
| | Q | サービス業 (他に分類されないもの) |
| | R | 公務(他に分類されないもの) |
| S | 分類不能の産業 | |

就業時間

就業時間とは、就業者が調査週間中、実際に働いた就業時間の合計をいう。二つ以上の仕事に従事した人の就業時間は、それらの就業時間の合計とした。

結果の概要

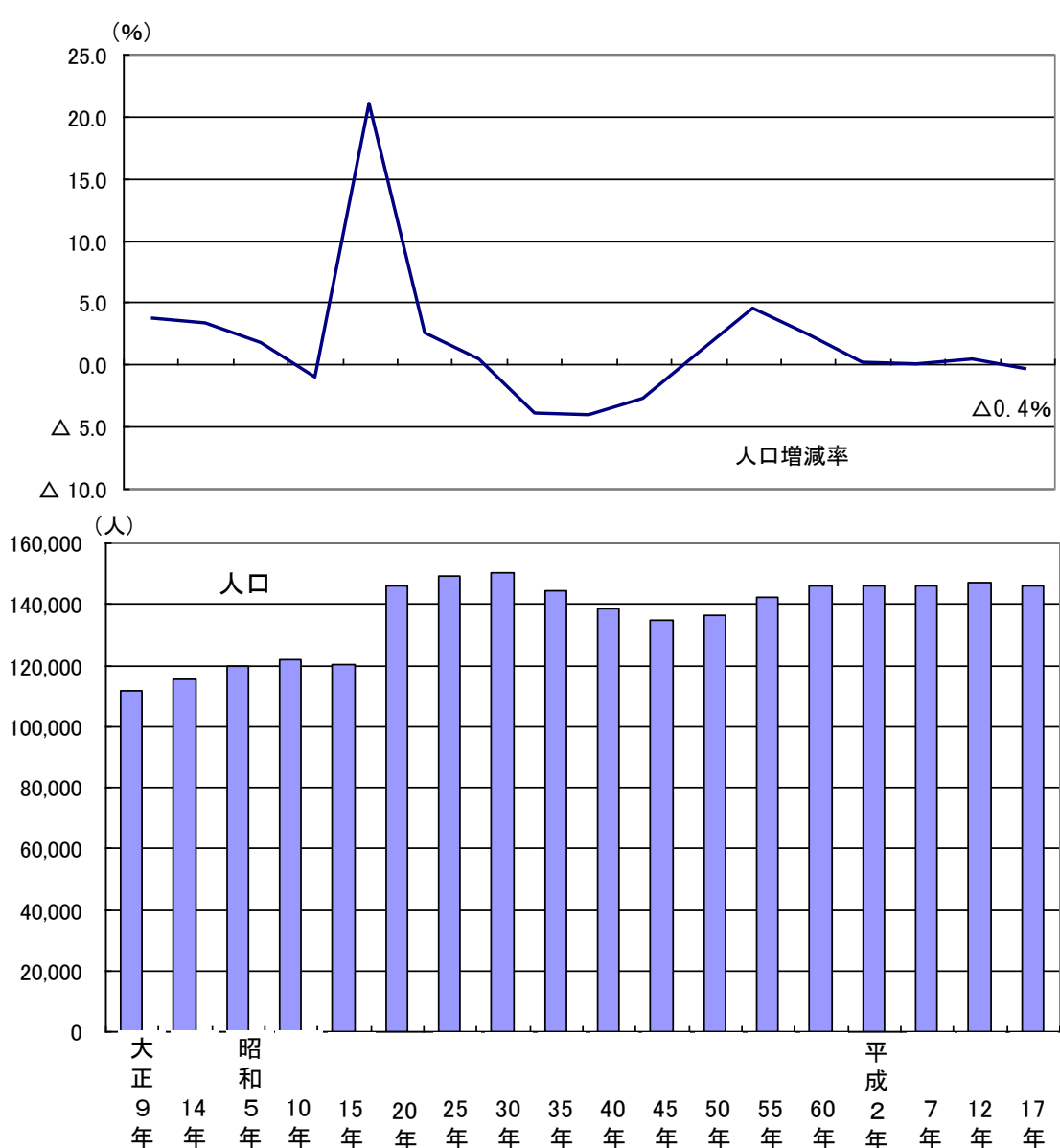
1. 総人口

平成17年10月1日現在の出雲市人口は146,307人です。前回調査（平成12年）と比較すると、642人（0.4%）減少しています。

大正9年の第1回国勢調査時には、現市内区域の人口は111,464人で、以降増加傾向が続いていました。昭和30年調査では15万人を超えましたが、その後高度経済成長に伴う先進工業地域への人口流出などにより、昭和35年から昭和45年にかけて減少しました。

昭和50年からは、地方の企業誘致による全国的なUターン現象や島根医科大学（現島根大学医学部）・県立看護短期大学（現島根県立大学短期大学部出雲キャンパス）の開学、住宅団地の開発などにより再び増加に転じ、昭和60年調査では14万5千人を突破しました。人口減少の著しい島根県にあって、平成2年調査からはほぼ横ばい状態が続いています。

グラフ1 人口増減率の推移



地区別人口をみると、塩冶地区が15,204人で最も多く、市全体の10.4%を占めています。平成12年と比較して増加率が一番高かったのは四絡地区の8.5%で、5年間で818人増加という伸びを示しています。以下川跡地区(6.9%)、神門地区(5.9%)、神西地区(3.8%)、高松地区(2.6%)の順となり、11地区が増加しています。

一方、減少した地区(地域)をみると、平成12年と比較して佐香地区が10.4%の減少率となっています。このほか、山間部での人口減少傾向が続いています。

表1 地区別人口と増減率 単位:人、%

| 地区 | 人口 | | | 増減率 | |
|------|---------|---------|---------|-----------|----------|
| | 平成17年 | 平成12年 | 平成7年 | 平成17/平成12 | 平成12/平成7 |
| 総数 | 146,307 | 146,960 | 146,214 | △ 0.4 | 0.5 |
| 出雲地域 | 88,805 | 87,330 | 84,854 | 1.7 | 2.9 |
| 今市 | 6,515 | 6,383 | 7,469 | 2.1 | △ 14.5 |
| 大津 | 9,555 | 9,979 | 9,853 | △ 4.2 | 1.3 |
| 塩冶 | 15,204 | 15,104 | 14,209 | 0.7 | 6.3 |
| 古志 | 2,280 | 2,333 | 2,360 | △ 2.3 | △ 1.1 |
| 高松 | 9,381 | 9,143 | 8,807 | 2.6 | 3.8 |
| 四絡 | 10,401 | 9,583 | 8,722 | 8.5 | 9.9 |
| 高浜 | 3,452 | 3,421 | 3,131 | 0.9 | 9.3 |
| 川跡 | 8,265 | 7,731 | 6,687 | 6.9 | 15.6 |
| 鳶巣 | 1,573 | 1,561 | 1,628 | 0.8 | △ 4.1 |
| 上津 | 1,498 | 1,580 | 1,674 | △ 5.2 | △ 5.6 |
| 稗原 | 2,048 | 2,143 | 2,298 | △ 4.4 | △ 6.7 |
| 朝山 | 2,062 | 2,182 | 2,259 | △ 5.5 | △ 3.4 |
| 乙立 | 782 | 870 | 940 | △ 10.1 | △ 7.4 |
| 神門 | 6,924 | 6,540 | 6,123 | 5.9 | 6.8 |
| 神西 | 3,782 | 3,642 | 3,669 | 3.8 | △ 0.7 |
| 長浜 | 5,064 | 5,124 | 5,025 | △ 1.2 | 2.0 |
| 平成 | 19 | 11 | - | 72.7 | - |
| 平田地域 | 28,071 | 29,006 | 29,707 | △ 3.2 | △ 2.4 |
| 平田 | 7,052 | 7,169 | - | △ 1.6 | - |
| 灘分 | 3,864 | 3,826 | - | 1.0 | - |
| 国富 | 2,856 | 2,827 | - | 1.0 | - |
| 西田 | 1,884 | 1,899 | - | △ 0.8 | - |
| 鱒淵 | 771 | 850 | - | △ 9.3 | - |
| 久多美 | 2,547 | 2,622 | - | △ 2.9 | - |
| 桧山 | 1,540 | 1,649 | - | △ 6.6 | - |
| 東 | 2,754 | 2,933 | - | △ 6.1 | - |
| 北浜 | 1,416 | 1,535 | - | △ 7.8 | - |
| 佐香 | 1,852 | 2,067 | - | △ 10.4 | - |
| 伊野 | 1,535 | 1,629 | - | △ 5.8 | - |
| 佐田地域 | 4,213 | 4,576 | 4,870 | △ 7.9 | △ 6.0 |
| 多伎地域 | 3,905 | 4,215 | 4,321 | △ 7.4 | △ 2.5 |
| 湖陵地域 | 5,732 | 5,813 | 5,779 | △ 1.4 | 0.6 |
| 大社地域 | 15,581 | 16,020 | 16,683 | △ 2.7 | △ 4.0 |

※平成7年調査の平田地域の地区別人口、データなし。

人口の男女別をみると、男性69,901人に対して、女性は76,406人で6,505人多くなっています。人口性比(女性100人に対する人数)は91.5人です。

2. 年齢別人口

人口を年齢別にみると、年少人口（15歳未満）21,347人、生産年齢人口（15歳以上65歳未満）89,065人、老年人口（65歳以上）35,752人となっています。平成12年と比較して、年少人口及び生産年齢人口はそれぞれ6.7%、2.3%減少、老年人口は8.6%増加しており、少子高齢化が一段と進んでいることを示しています。

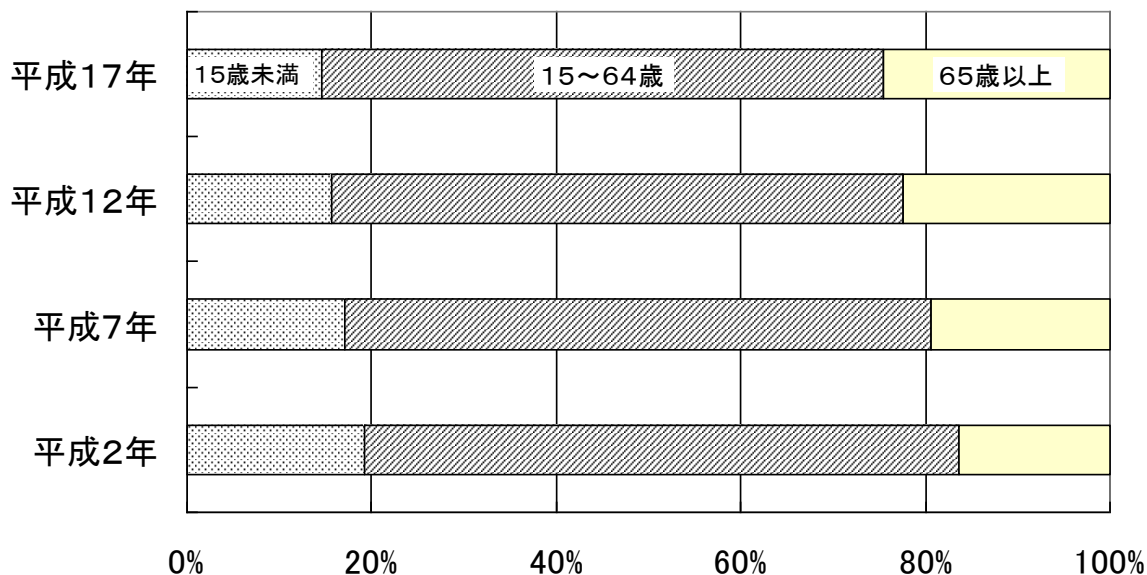
また、老年化指数（年少人口に対する老年人口比率）は167.5ポイントになりました。平成12年と比較して、23.7ポイント増加しました。県全体では200.0ポイントです。

| 地区 | 人口 | | | | | | 増減率 | |
|--------|---------|--------|---------|---------|---------|---------|-----------|----------|
| | 平成17年 | | 平成12年 | | 平成7年 | | 平成17/平成12 | 平成12/平成7 |
| | 人数 | (%) | 人数 | (%) | 人数 | (%) | | |
| 総数 | 146,307 | (99.9) | 146,960 | (100.0) | 146,214 | (100.0) | △ 0.4 | 0.5 |
| 年少人口 | 21,347 | (14.6) | 22,891 | (15.6) | 24,915 | (17.1) | △ 6.7 | △ 8.1 |
| 生産年齢人口 | 89,065 | (60.9) | 91,152 | (62.0) | 92,859 | (63.5) | △ 2.3 | △ 1.8 |
| 老年人口 | 35,752 | (24.4) | 32,914 | (22.4) | 28,436 | (19.4) | 8.6 | 15.7 |

注) 総数には「年齢不詳」を含む。

年少人口指数（生産年齢人口に対する年少人口比率）は24.0ポイント、老年人口指数（生産年齢人口に対する老年人口比率）は40.1ポイントになっています。

グラフ2 年齢(3区分)別人口構成比の推移



年齢別人口の割合を地区別にみると、年少人口は四絡地区17.7%、神門地区17.3%、川跡地区が16.4%など、人口の増加している地区が高くなっています。逆に、人口が減少している鰐淵地区9.6%、稗原地区、北浜地区ともに11.6%などは割合が低くなっています。

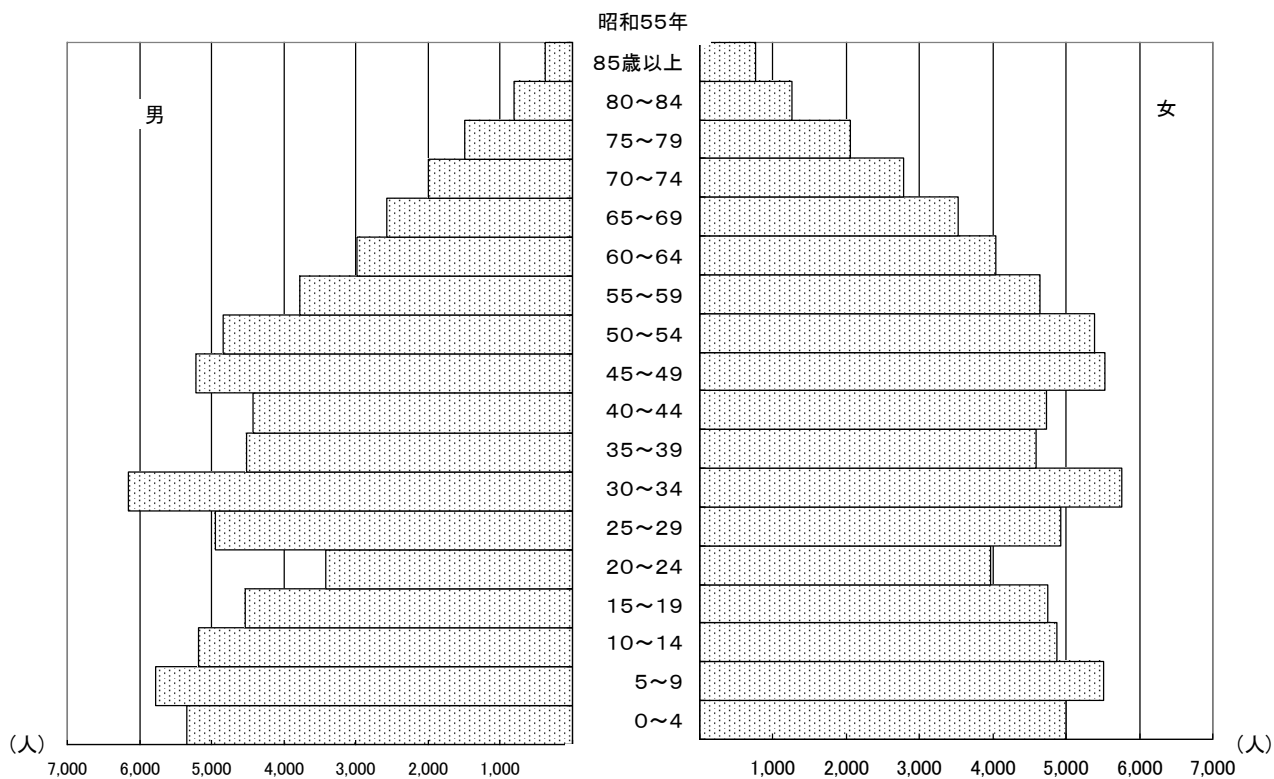
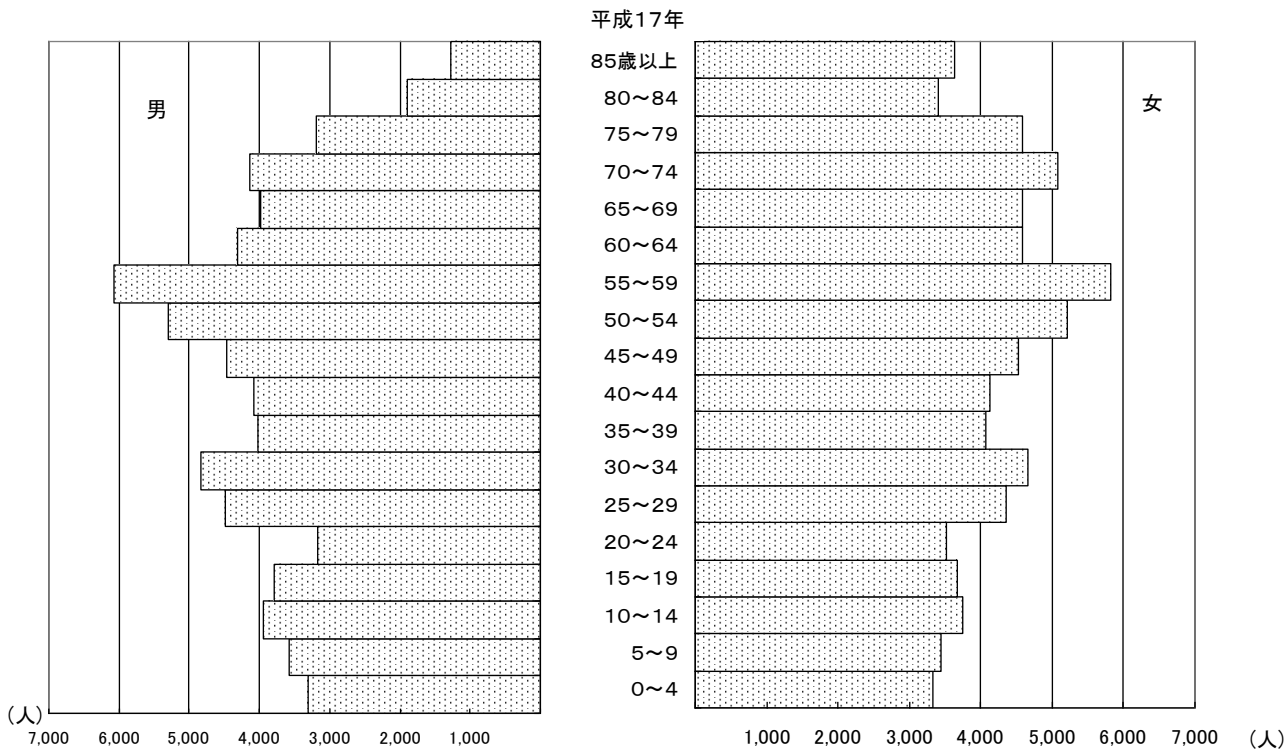
老年人口の割合は、鰐淵地区40.1%、乙立地区33.7%、西田地区31.8%、北浜地区31.6%と特に高い数値を示しています。

表3 地区、年齢別(3区分)別人口の割合 (単位;%)

| 地区 | 総数 | 年少人口 | 生産年齢人口 | 老年人口 |
|------|-------|---------|-----------|---------|
| | | (15歳未満) | (15歳～64歳) | (65歳以上) |
| 総数 | 100.0 | 14.6 | 60.9 | 24.4 |
| 出雲地域 | 100.0 | 15.4 | 62.5 | 21.9 |
| 今市 | 100.0 | 13.2 | 59.6 | 27.1 |
| 大津 | 100.0 | 14.8 | 60.4 | 24.6 |
| 塩冶 | 100.0 | 15.9 | 66.4 | 17.4 |
| 古志 | 100.0 | 13.3 | 60.3 | 26.3 |
| 高松 | 100.0 | 16.1 | 64.7 | 19.2 |
| 四絡 | 100.0 | 17.7 | 64.2 | 17.9 |
| 高浜 | 100.0 | 14.3 | 61.7 | 24.0 |
| 川跡 | 100.0 | 16.4 | 65.6 | 17.5 |
| 鳶巣 | 100.0 | 13.7 | 58.4 | 27.9 |
| 上津 | 100.0 | 13.5 | 55.9 | 30.6 |
| 稗原 | 100.0 | 11.6 | 57.1 | 31.3 |
| 朝山 | 100.0 | 12.9 | 57.9 | 29.2 |
| 乙立 | 100.0 | 12.7 | 53.6 | 33.7 |
| 神門 | 100.0 | 17.3 | 61.3 | 21.4 |
| 神西 | 100.0 | 15.9 | 60.4 | 23.7 |
| 長浜 | 100.0 | 14.1 | 59.8 | 26.1 |
| 平成 | 100.0 | - | 100.0 | - |
| 平田地域 | 100.0 | 13.8 | 59.6 | 26.6 |
| 平田 | 100.0 | 14.1 | 59.6 | 26.3 |
| 灘分 | 100.0 | 15.4 | 58.7 | 25.9 |
| 国富 | 100.0 | 14.8 | 60.9 | 24.3 |
| 西田 | 100.0 | 12.1 | 56.1 | 31.8 |
| 鰐淵 | 100.0 | 9.6 | 50.3 | 40.1 |
| 久多美 | 100.0 | 14.8 | 63.7 | 21.5 |
| 桧山 | 100.0 | 13.7 | 60.6 | 25.7 |
| 東 | 100.0 | 13.4 | 61.4 | 25.2 |
| 北浜 | 100.0 | 11.6 | 56.8 | 31.6 |
| 佐香 | 100.0 | 12.4 | 58.0 | 29.6 |
| 伊野 | 100.0 | 13.6 | 62.1 | 24.3 |
| 佐田地域 | 100.0 | 12.0 | 53.3 | 34.7 |
| 多伎地域 | 100.0 | 12.4 | 57.3 | 30.3 |
| 湖陵地域 | 100.0 | 13.3 | 59.7 | 27.0 |
| 大社地域 | 100.0 | 12.9 | 57.1 | 30.0 |

注) 総数には「年齢不詳」を含む。

グラフ3 人口ピラミッド

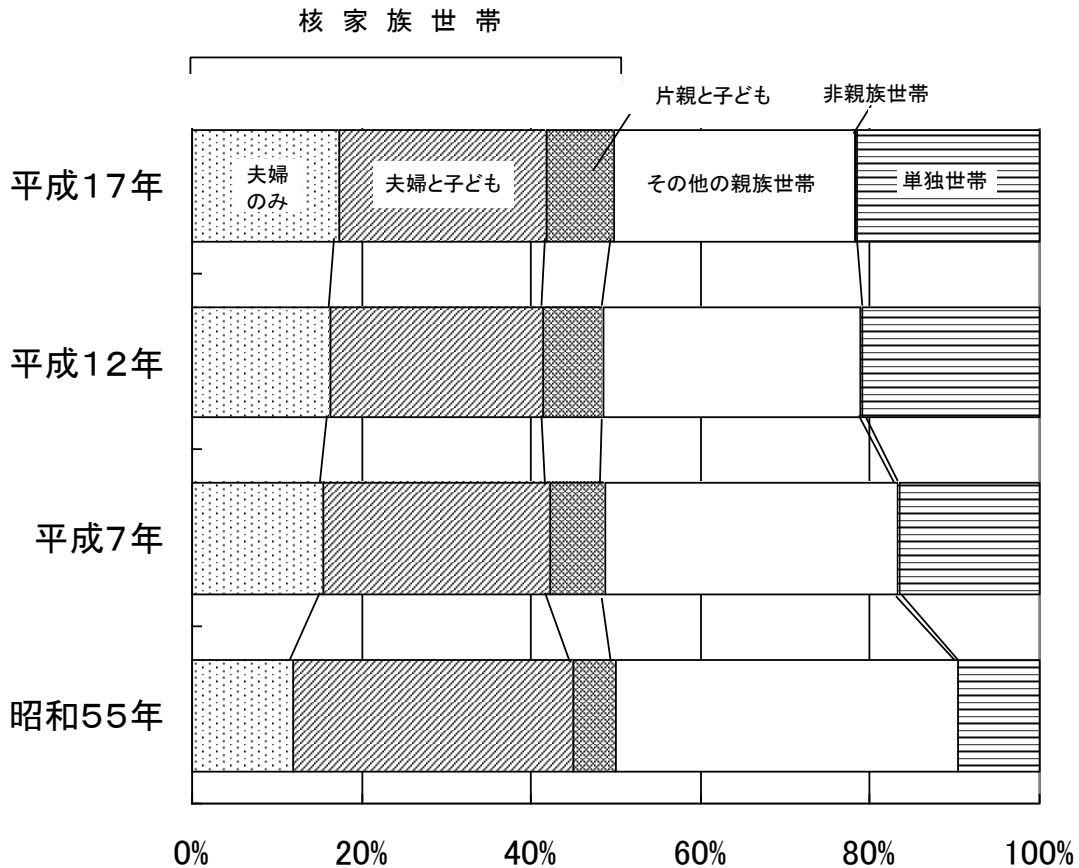


3. 世帯数

出雲市の総世帯数は47,111世帯で、平成12年と比較すると、1,584世帯（3.5%）増加しています。そのうち、一般世帯（学校の寮に居住している学生、病院に3か月以上入院している患者、老人ホームの入所者、自衛隊の営舎内居住者などを除く世帯）数は46,930世帯です。一般世帯の1世帯あたり世帯人員は平成12年と比較すると0.13人減少し、3.05人でした。

一般世帯を家族類型別にみると、核家族世帯数は23,375世帯で、平成12年から5.8%増加し、世帯の49.8%を占めています。また、単独世帯数が10,143世帯と一般世帯の21.6%を占め、増加してきています。

グラフ4 一般世帯の家族類型別割合の推移



65歳以上の高齢親族のいる一般世帯数は22,727世帯で、一般世帯の48.4%を占め、平成12年から6.3%増加しています。

65歳以上の高齢者単身者数は2,993人で、平成12年から22.7%増加しており、高齢者世帯が増加の一途をたどっています。

表6 親族人員(7区分)別65歳以上親族のいる一般世帯数、一般世帯人員及び65歳以上親族人員

単位:世帯、人

| 区分 | 総数 | 親族人員が1人 | 2 | 3 | 4 | 5 | 6 | 7人以上 |
|-----------------|--------|---------|--------|--------|--------|--------|--------|--------|
| 65歳以上親族のいる一般世帯数 | 22,727 | 3,006 | 6,056 | 3,894 | 2,994 | 2,688 | 2,323 | 1,766 |
| 一般世帯人員 | 79,288 | 3,030 | 12,127 | 11,707 | 11,980 | 13,447 | 13,943 | 13,054 |
| 65歳以上親族人員 | 33,743 | 3,006 | 9,688 | 5,921 | 4,232 | 3,896 | 3,822 | 3,178 |

表7 年齢(5歳階級)、男女別高齢単身者数

単位:人

| 区分 | 総数 | 65~69歳 | 70~74 | 75~79 | 80~84 | 85歳以上 | 60歳以上 |
|--------------|-------|--------|-------|-------|-------|-------|-------|
| 65歳以上の高齢単身者数 | 2,993 | 587 | 735 | 775 | 529 | 367 | 3,582 |
| 男 | 681 | 185 | 178 | 145 | 100 | 73 | 943 |
| 女 | 2,312 | 402 | 557 | 630 | 429 | 294 | 2,639 |

表8 夫の年齢(5歳階級)、妻の年齢(5歳階級)別高齢夫婦世帯数

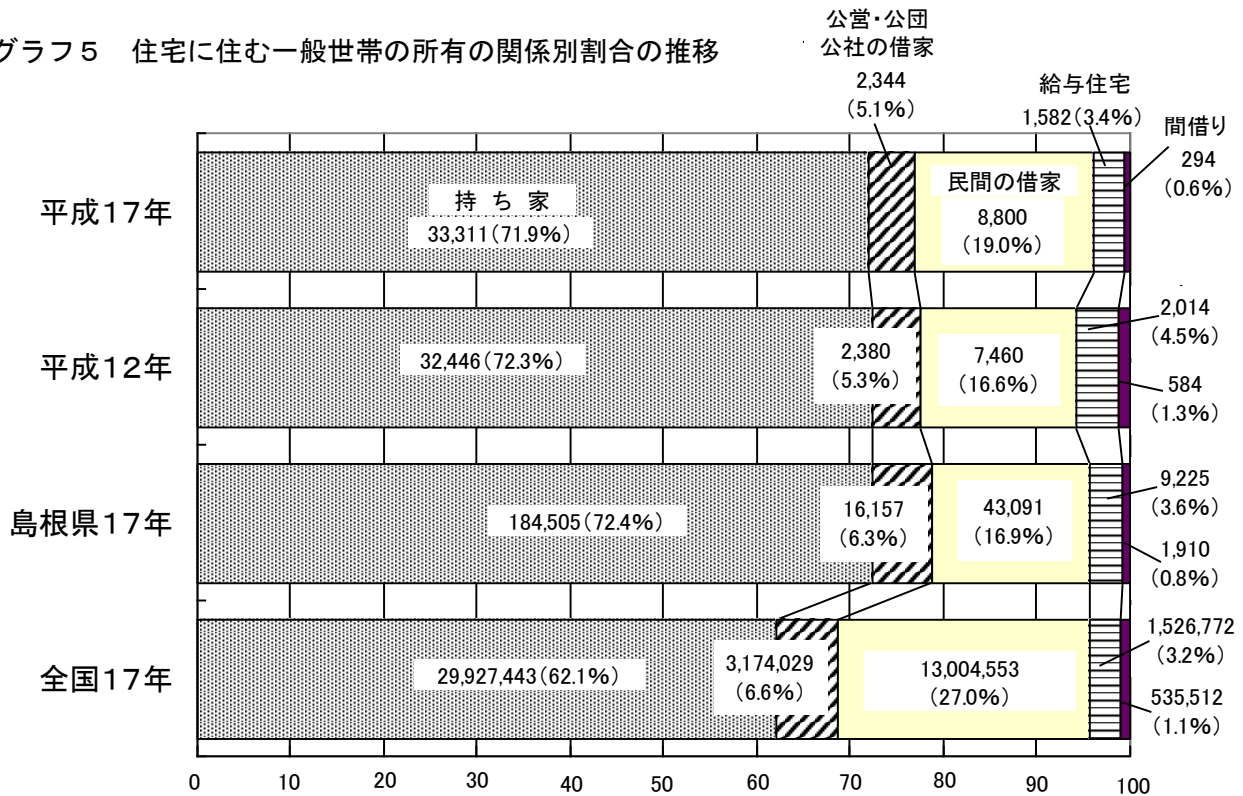
単位:世帯

| 夫の年齢 (5歳階級) | 妻が60歳以上 | | | | | | | 妻が 60歳未満 |
|----------------|---------|--------|-------|-------|-------|-------|-------|-------------|
| | 総数 | 60~64歳 | 65~69 | 70~74 | 75~79 | 80~84 | 85歳以上 | |
| 総数 | 4,216 | 704 | 1,297 | 1,210 | 680 | 258 | 67 | 92 |
| 夫が65~69歳 | 1,228 | 579 | 562 | 79 | 7 | 1 | - | 79 |
| 70~74 | 1,433 | 113 | 636 | 617 | 62 | 3 | 2 | 10 |
| 75~79 | 963 | 11 | 91 | 466 | 366 | 26 | 3 | 3 |
| 80~84 | 403 | - | 8 | 42 | 215 | 126 | 12 | - |
| 85歳以上 | 189 | 1 | - | 6 | 30 | 102 | 50 | - |
| 夫が60歳未満 | 12 | - | 9 | 3 | - | - | - | - |
| 60~64歳 | 68 | - | 61 | 5 | 2 | - | - | - |

住宅に住む一般世帯数は46,331世帯で、そのうち持ち家に住む世帯数が33,311世帯と最も多く、71.9%を占めています。持ち家の割合は減少してきており、今回も平成12年と比較して0.4ポイント下がっています。逆に民営の借家に住む世帯数は8,800世帯(19.0%)で、割合が高くなっています。

持ち家に住む世帯の割合は、全国62.1%と比べると9.8ポイント高く、島根県72.4%に近い数値となっています。

グラフ5 住宅に住む一般世帯の所有の関係別割合の推移



6. 労働力人口

15歳以上人口124,817人のうち、労働力人口(就業者と完全失業者数)は77,035人で、平成12年から1.6%減少しました。そのなかで完全失業者数が42.6%(男性52.9%、女性25.9%)と大きく増加しています。

また、労働力率(15歳以上人口に占める労働力人口の割合)は61.7%です。男性が74.0%に対して、女性は50.7%になっています。

表9 労働力状態(3区分)、男女別15歳以上人口

単位:人

| 労働力状態(3区分) | 平成12年 | | | 平成17年 | | |
|------------|---------|--------|--------|---------|--------|--------|
| | 総数 | 男 | 女 | 総数 | 男 | 女 |
| 15歳以上人口 | 124,066 | 58,717 | 65,349 | 124,817 | 58,990 | 65,827 |
| 労働力人口 | 78,311 | 44,583 | 33,728 | 77,035 | 43,667 | 33,368 |
| 就業者 | 75,857 | 43,063 | 32,794 | 73,535 | 41,343 | 32,192 |
| 完全失業者 | 2,454 | 1,520 | 934 | 3,500 | 2,324 | 1,176 |
| 非労働力人口 | 45,304 | 13,864 | 31,440 | 46,494 | 14,484 | 32,010 |
| 労働力率(%) | 63.1 | 75.9 | 51.6 | 61.7 | 74.0 | 50.7 |

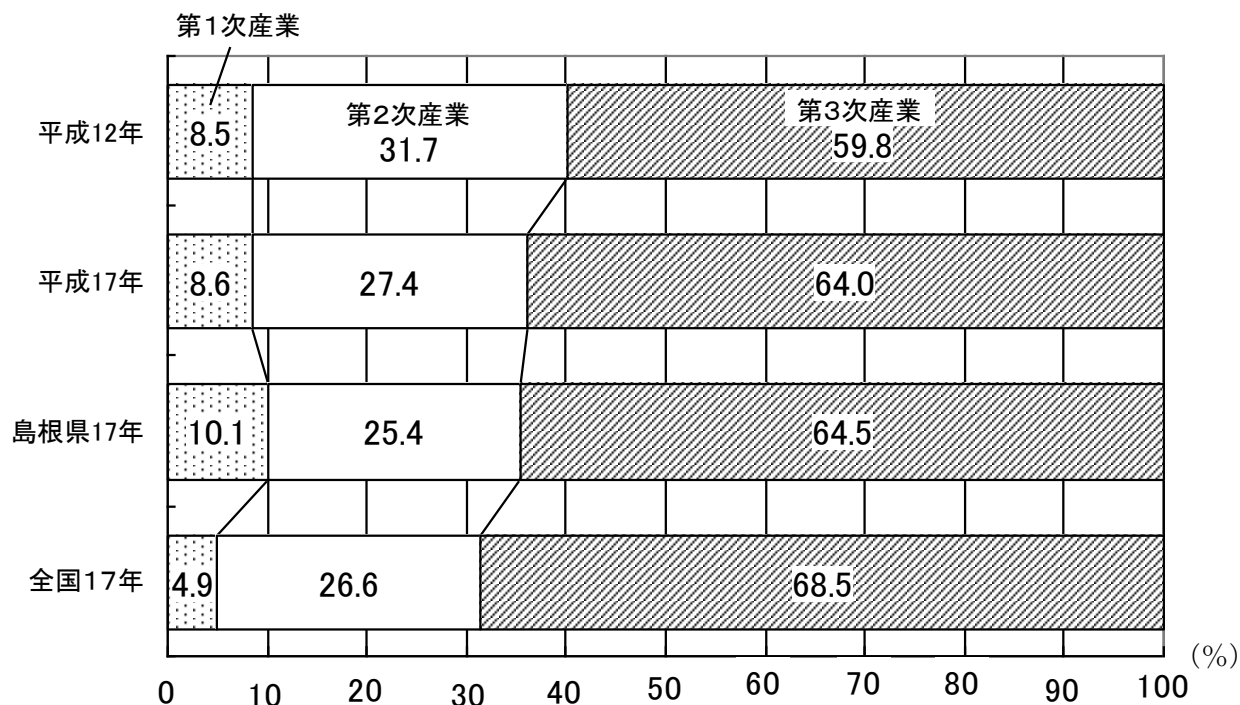
注) 総数には労働力状態「不詳」を含む。

65歳以上の労働力人口のうち就業者は8,459人で、11.0%を占めています。

就業者数を産業3部門別にみると、第1次産業6,244人、第2次産業19,998人、第3次産業46,772人となっています。平成12年と比較して、第1次産業は2.8%(183人)、第2次産業は16.3%(3,902人)減少し、第3次産業は3.9%(1,752人)増加しています。

全就業者に占める割合では、第2次産業が27.4%、第3次産業が64.1%で、第2次産業の低下、第3次産業の上昇傾向が続いています。

グラフ6 産業(3区分)別15歳以上就業者の割合

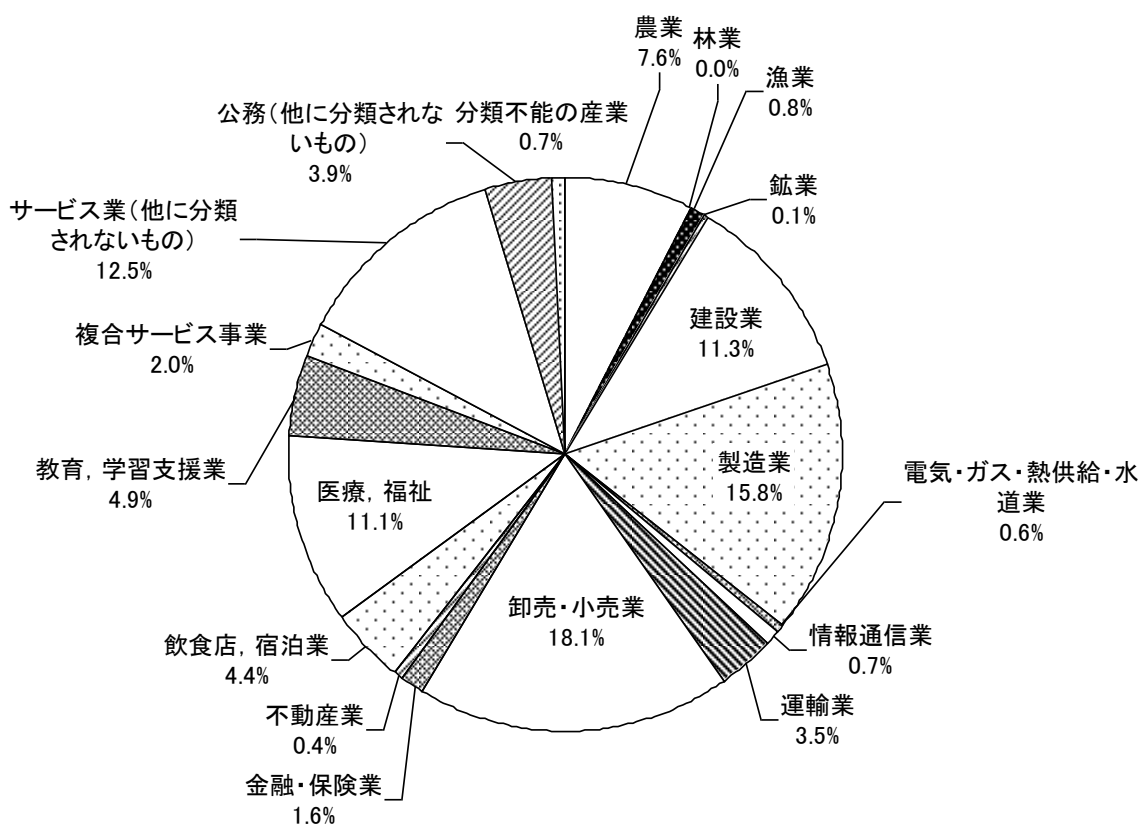


注) 分類不能含まず

就業者数を産業大分類別にみると、卸売・小売業が13,291人(18.1%)で最も多く、以下製造業11,582人(15.8%)、建設業8,324人(11.3%)、医療・福祉8,198人(11.1%)です。

第1次産業の89.6%を占める農業は5,593人(7.6%)となっています。

グラフ7 産業(大分類)別15歳以上就業者数の割合



※林業は0.0%ですが、就業者数は35名となっています。

出雲市統計表

表1 男女別人口、面積及び人口密度

単位:人

| 区分 | 人 口 | | | 面積 | 人口密度 (1km ² 当たり) |
|--------|---------|--------|--------|-----------------------|--------------------------------|
| | 総数 | 男 | 女 | | |
| 出雲市 | 146,307 | 69,901 | 76,406 | 543.43km ² | 269.2 |
| 人口集中地区 | 40,033 | 18,866 | 21,167 | 10.72km ² | 3,734.4 |

表2 年齢(各歳)、男女別人口

単位:人

| 年齢(各歳) | 総数 | 男 | 女 | 年齢(各歳) | 総数 | 男 | 女 |
|--------|---------|--------|--------|--------|-------|-------|-------|
| 総数 | 146,307 | 69,901 | 76,406 | | | | |
| 0~4歳 | 6,637 | 3,316 | 3,321 | 20~24歳 | 6,683 | 3,173 | 3,510 |
| 0 | 1,270 | 638 | 632 | 20 | 1,092 | 523 | 569 |
| 1 | 1,259 | 645 | 614 | 21 | 1,226 | 542 | 684 |
| 2 | 1,341 | 687 | 654 | 22 | 1,357 | 651 | 706 |
| 3 | 1,357 | 639 | 718 | 23 | 1,485 | 720 | 765 |
| 4 | 1,410 | 707 | 703 | 24 | 1,523 | 737 | 786 |
| 5~9歳 | 7,022 | 3,575 | 3,447 | 25~29歳 | 8,850 | 4,487 | 4,363 |
| 5 | 1,409 | 730 | 679 | 25 | 1,651 | 808 | 843 |
| 6 | 1,368 | 683 | 685 | 26 | 1,730 | 879 | 851 |
| 7 | 1,380 | 693 | 687 | 27 | 1,753 | 925 | 828 |
| 8 | 1,389 | 709 | 680 | 28 | 1,902 | 947 | 955 |
| 9 | 1,476 | 760 | 716 | 29 | 1,814 | 928 | 886 |
| 10~14歳 | 7,688 | 3,939 | 3,749 | 30~34歳 | 9,492 | 4,834 | 4,658 |
| 10 | 1,510 | 763 | 747 | 30 | 1,932 | 1,034 | 898 |
| 11 | 1,502 | 782 | 720 | 31 | 2,021 | 1,027 | 994 |
| 12 | 1,537 | 780 | 757 | 32 | 1,949 | 972 | 977 |
| 13 | 1,558 | 796 | 762 | 33 | 1,901 | 988 | 913 |
| 14 | 1,581 | 818 | 763 | 34 | 1,689 | 813 | 876 |
| 15~19歳 | 7,452 | 3,781 | 3,671 | 35~39歳 | 8,098 | 4,026 | 4,072 |
| 15 | 1,571 | 819 | 752 | 35 | 1,705 | 835 | 870 |
| 16 | 1,686 | 858 | 828 | 36 | 1,685 | 848 | 837 |
| 17 | 1,725 | 843 | 882 | 37 | 1,603 | 810 | 793 |
| 18 | 1,406 | 742 | 664 | 38 | 1,744 | 874 | 870 |
| 19 | 1,064 | 519 | 545 | 39 | 1,361 | 659 | 702 |

単位：人

| 年齢(各歳) | 総数 | 男 | 女 | 年齢(各歳) | 総数 | 男 | 女 |
|--------|--------|-------|-------|--------|-------|-------|-------|
| 40～44歳 | 8,212 | 4,076 | 4,136 | 65～69歳 | 8,573 | 3,987 | 4,586 |
| 40 | 1,599 | 772 | 827 | 65 | 1,621 | 762 | 859 |
| 41 | 1,641 | 850 | 791 | 66 | 1,500 | 692 | 808 |
| 42 | 1,657 | 822 | 835 | 67 | 1,679 | 808 | 871 |
| 43 | 1,650 | 786 | 864 | 68 | 1,787 | 817 | 970 |
| 44 | 1,665 | 846 | 819 | 69 | 1,986 | 908 | 1,078 |
| 45～49歳 | 8,985 | 4,462 | 4,523 | 70～74歳 | 9,210 | 4,139 | 5,071 |
| 45 | 1,717 | 834 | 883 | 70 | 1,835 | 834 | 1,001 |
| 46 | 1,825 | 910 | 915 | 71 | 1,824 | 815 | 1,009 |
| 47 | 1,730 | 873 | 857 | 72 | 1,818 | 818 | 1,000 |
| 48 | 1,840 | 924 | 916 | 73 | 1,864 | 824 | 1,040 |
| 49 | 1,873 | 921 | 952 | 74 | 1,869 | 848 | 1,021 |
| 50～54歳 | 10,493 | 5,289 | 5,204 | 75～79歳 | 7,758 | 3,183 | 4,575 |
| 50 | 1,875 | 962 | 913 | 75 | 1,664 | 726 | 938 |
| 51 | 1,973 | 978 | 995 | 76 | 1,651 | 688 | 963 |
| 52 | 2,094 | 1,040 | 1,054 | 77 | 1,546 | 641 | 905 |
| 53 | 2,194 | 1,089 | 1,105 | 78 | 1,471 | 574 | 897 |
| 54 | 2,357 | 1,220 | 1,137 | 79 | 1,426 | 554 | 872 |
| 55～59歳 | 11,898 | 6,079 | 5,819 | 80～84歳 | 5,298 | 1,891 | 3,407 |
| 55 | 2,476 | 1,250 | 1,226 | 80 | 1,312 | 490 | 822 |
| 56 | 2,767 | 1,397 | 1,370 | 81 | 1,095 | 398 | 697 |
| 57 | 2,660 | 1,408 | 1,252 | 82 | 1,012 | 360 | 652 |
| 58 | 2,682 | 1,353 | 1,329 | 83 | 959 | 346 | 613 |
| 59 | 1,313 | 671 | 642 | 84 | 920 | 297 | 623 |
| 60～64歳 | 8,902 | 4,310 | 4,592 | 85～89歳 | 3,079 | 868 | 2,211 |
| 60 | 1,565 | 785 | 780 | 85 | 870 | 251 | 619 |
| 61 | 1,835 | 894 | 941 | 86 | 662 | 220 | 442 |
| 62 | 1,882 | 911 | 971 | 87 | 617 | 170 | 447 |
| 63 | 1,875 | 936 | 939 | 88 | 458 | 117 | 341 |
| 64 | 1,745 | 784 | 961 | 89 | 472 | 110 | 362 |

単位：人

| 年齢(各歳) | 総数 | 男 | 女 | 年齢(各歳) | 総数 | 男 | 女 |
|--------|-------|-----|-------|--------|--------|--------|--------|
| 90～94歳 | 1,436 | 325 | 1,111 | 15歳未満 | 21,347 | 10,830 | 10,517 |
| 90 | 390 | 99 | 291 | 15～64歳 | 89,065 | 44,517 | 44,548 |
| 91 | 376 | 81 | 295 | 65歳以上 | 35,752 | 14,473 | 21,279 |
| 92 | 273 | 64 | 209 | | | | |
| 93 | 231 | 45 | 186 | 年齢別割合 | | | |
| 94 | 166 | 36 | 130 | 15歳未満 | 14.6% | 15.5% | 13.8% |
| 95～99歳 | 343 | 69 | 274 | 15～64歳 | 60.9% | 63.7% | 58.3% |
| 95 | 140 | 29 | 111 | 65歳以上 | 24.4% | 20.7% | 27.8% |
| 96 | 87 | 14 | 73 | | | | |
| 97 | 58 | 10 | 48 | 平均年齢 | 45.1 歳 | 43.2 歳 | 46.8 歳 |
| 98 | 25 | 6 | 19 | 年齢中位数 | 46.7 歳 | 44.6 歳 | 48.6 歳 |
| 99 | 33 | 10 | 23 | | | | |
| 100歳以上 | 55 | 11 | 44 | | | | |
| 不詳 | 143 | 81 | 62 | | | | |

表3 国籍(11区分)、男女別外国人数

単位：人

| 男女 | 総数 (※1) | 韓国 朝鮮 | 中国 | フィリピン | タイ | インドネシア | ベトナム | イギリス | アメリカ | ブラジル | ペルー | その他 |
|----|------------|----------|-----|-------|----|--------|------|------|------|------|-----|-----|
| 総数 | 1,072 | 191 | 372 | 75 | 1 | 23 | - | 4 | 22 | 298 | - | 86 |
| 男 | 518 | 101 | 117 | 2 | 1 | 2 | - | 3 | 13 | 236 | - | 43 |
| 女 | 554 | 90 | 255 | 73 | - | 21 | - | 1 | 9 | 62 | - | 43 |

(※1)総数には、無国籍及び国名「不詳」を含む。

表4 配偶関係(4区分)、年齢(5歳階級)、男女別15歳以上人口
(男)

単位:人

| 年齢(5歳階級) | 総数(※1) | 未婚 | 有配偶 | 死別 | 離別 |
|----------|--------|--------|--------|-------|-------|
| 総数 | 58,990 | 16,061 | 38,978 | 2,023 | 1,542 |
| 15～19歳 | 3,781 | 3,768 | 12 | - | 1 |
| 20～24 | 3,173 | 2,848 | 311 | - | 14 |
| 25～29 | 4,487 | 2,929 | 1,511 | - | 47 |
| 30～34 | 4,834 | 2,058 | 2,656 | 6 | 113 |
| 35～39 | 4,026 | 1,203 | 2,624 | 3 | 151 |
| 40～44 | 4,076 | 873 | 2,988 | 10 | 165 |
| 45～49 | 4,462 | 726 | 3,449 | 23 | 203 |
| 50～54 | 5,289 | 687 | 4,255 | 35 | 254 |
| 55～59 | 6,079 | 536 | 5,107 | 108 | 280 |
| 60～64 | 4,310 | 186 | 3,803 | 139 | 143 |
| 65～69 | 3,987 | 113 | 3,582 | 190 | 74 |
| 70～74 | 4,139 | 72 | 3,676 | 316 | 52 |
| 75～79 | 3,183 | 36 | 2,740 | 360 | 27 |
| 80～84 | 1,891 | 14 | 1,485 | 368 | 12 |
| 85～89 | 868 | 6 | 578 | 270 | 5 |
| 90～94 | 325 | 4 | 179 | 140 | 1 |
| 95～99 | 69 | 2 | 22 | 44 | - |
| 100歳以上 | 11 | - | - | 11 | - |

(女)

単位:人

| 年齢(5歳階級) | 総数(※1) | 未婚 | 有配偶 | 死別 | 離別 |
|----------|--------|--------|--------|--------|-------|
| 総数 | 65,827 | 12,298 | 39,361 | 11,302 | 2,591 |
| 15～19歳 | 3,671 | 3,637 | 33 | - | 1 |
| 20～24 | 3,510 | 2,978 | 489 | 2 | 39 |
| 25～29 | 4,363 | 2,295 | 1,936 | 4 | 128 |
| 30～34 | 4,658 | 1,182 | 3,202 | 9 | 259 |
| 35～39 | 4,072 | 583 | 3,155 | 19 | 294 |
| 40～44 | 4,136 | 324 | 3,491 | 56 | 237 |
| 45～49 | 4,523 | 262 | 3,835 | 119 | 284 |
| 50～54 | 5,204 | 193 | 4,399 | 203 | 380 |
| 55～59 | 5,819 | 241 | 4,820 | 416 | 324 |
| 60～64 | 4,592 | 138 | 3,617 | 634 | 183 |
| 65～69 | 4,586 | 116 | 3,428 | 896 | 121 |
| 70～74 | 5,071 | 133 | 3,289 | 1,530 | 109 |
| 75～79 | 4,575 | 95 | 2,235 | 2,120 | 103 |
| 80～84 | 3,407 | 66 | 1,043 | 2,202 | 71 |
| 85～89 | 2,211 | 31 | 329 | 1,781 | 42 |
| 90～94 | 1,111 | 19 | 54 | 1,013 | 12 |
| 95～99 | 274 | 5 | 5 | 255 | 4 |
| 100歳以上 | 44 | - | 1 | 43 | - |

(※1)総数には、配偶関係「不詳」を含む。

表5 世帯人員(10区分)別一般世帯数

単位:世帯数

| 区分 | 総数 | 世帯人員が1人 | 2 | 3 | 4 | 5 | 6 | 7 | 8 | 9 | 10人以上 |
|-------|--------|---------|--------|-------|-------|-------|-------|-------|-----|-----|-------|
| 一般世帯数 | 46,930 | 10,143 | 11,199 | 8,965 | 7,262 | 4,356 | 2,943 | 1,468 | 455 | 103 | 36 |

表6 施設等の世帯の種類(6区分)、世帯人員(4区分)別施設等の世帯数及び施設等の世帯人員

単位:世帯、人

| 施設等の世帯の種類 (6区分) | 世帯数 | | | | | 世帯人員 | | | | |
|--------------------|-----|-----------|------|-------|-------|-------|-----------|------|-------|-------|
| | 総数 | 世帯人員が1~4人 | 5~29 | 30~49 | 50人以上 | 総数 | 世帯人員が1~4人 | 5~29 | 30~49 | 50人以上 |
| 総数 | 87 | 10 | 37 | 18 | 22 | 3,027 | 29 | 461 | 705 | 1,832 |
| 寮・寄宿舎の学生・生徒 | 10 | - | 8 | 1 | 1 | 243 | - | 131 | 38 | 74 |
| 病院・療養所の入院者 | 14 | - | 5 | 4 | 5 | 853 | - | 70 | 141 | 642 |
| 社会施設の入所者 | 52 | 4 | 20 | 13 | 15 | 1,773 | 16 | 200 | 526 | 1,031 |
| 自衛隊営舎内居住者 | 8 | 3 | 4 | - | 1 | 154 | 9 | 60 | - | 85 |
| 矯正施設の入所者 | - | - | - | - | - | - | - | - | - | - |
| その他 | 3 | 3 | - | - | - | 4 | 4 | - | - | - |

表7 親族人員(7区分)別一般世帯数、一般世帯人員及び親族人員(6歳未満・18歳未満親族のいる一般世帯)

単位:世帯、人

| 区分 | 総数 | 親族人員が1人 | 2 | 3 | 4 | 5 | 6 | 7人以上 |
|----------------|---------|---------|--------|--------|--------|--------|--------|--------|
| 一般世帯数 | 46,930 | 10,260 | 11,110 | 8,968 | 7,247 | 4,351 | 2,941 | 2,053 |
| 一般世帯人員 | 143,137 | 10,391 | 22,250 | 26,942 | 28,996 | 21,762 | 17,653 | 15,143 |
| 親族人員 | 142,911 | 10,260 | 22,220 | 26,904 | 28,988 | 21,755 | 17,646 | 15,138 |
| 6歳未満親族のいる一般世帯 | | | | | | | | |
| 世帯数 | 5,923 | - | 100 | 1,405 | 1,477 | 1,044 | 893 | 1,004 |
| 世帯人員 | 28,464 | - | 202 | 4,218 | 5,911 | 5,221 | 5,359 | 7,553 |
| 6歳未満親族人員 | 8,042 | - | 100 | 1,435 | 2,201 | 1,453 | 1,277 | 1,576 |
| 18歳未満親族のいる一般世帯 | | | | | | | | |
| 世帯数 | 14,375 | 29 | 439 | 2,673 | 3,782 | 2,983 | 2,503 | 1,966 |
| 世帯人員 | 68,534 | 29 | 881 | 8,032 | 15,133 | 14,917 | 15,022 | 14,520 |
| 18歳未満親族人員 | 26,134 | 29 | 439 | 3,031 | 6,595 | 5,803 | 5,116 | 5,121 |

表8 世帯の家族類型(16区分)別一般世帯数、一般世帯人員及び親族人員
(6歳未満・18歳未満親族のいる一般世帯及び親族のみからなる一般世帯)

| 世帯の家族類型(16区分) | 総数 | I 核家族世帯 | | | | | | 総数 |
|-----------------------|---------|---------|--------|-----------------|--------------------------|--------------------------|--------------------------|--------|
| | | 総数 | 総数 | 夫婦 のみの 世帯 | 夫婦と 子ども からなる 世帯 | 男親と 子ども からなる 世帯 | 女親と 子ども からなる 世帯 | |
| | | | | | | | | |
| 一般世帯数 | 46,930 | 36,670 | 23,375 | 8,155 | 11,459 | 523 | 3,238 | 13,295 |
| 一般世帯人員 | 143,137 | 132,746 | 66,599 | 16,327 | 41,391 | 1,197 | 7,684 | 66,147 |
| 親族人員 | 142,911 | 132,651 | 66,549 | 16,310 | 41,378 | 1,190 | 7,671 | 66,102 |
| 1世帯あたり親族人員 | 3.05 | 3.62 | 2.85 | 2.00 | 3.61 | 2.28 | 2.37 | 4.97 |
| 6歳未満親族のいる一般世帯 世帯数 | 5,923 | 5,923 | 3,321 | - | 3,083 | 5 | 233 | 2,602 |
| 世帯人員 | 28,464 | 28,464 | 12,398 | - | 11,734 | 19 | 645 | 16,066 |
| 6歳未満親族人員 | 8,042 | 8,042 | 4,420 | - | 4,136 | 7 | 277 | 3,622 |
| 18歳未満親族のいる一般世帯 世帯数 | 14,375 | 14,346 | 7,244 | 1 | 6,188 | 83 | 972 | 7,102 |
| 世帯人員 | 68,534 | 68,505 | 27,113 | 2 | 24,151 | 230 | 2,730 | 41,392 |
| 18歳未満親族人員 | 26,134 | 26,105 | 12,746 | 1 | 11,024 | 129 | 1,592 | 13,359 |
| 親族のみからなる一般世帯 世帯数 | 46,735 | 36,592 | 23,333 | 8,143 | 11,449 | 516 | 3,225 | 13,259 |
| 世帯人員 | 142,524 | 132,381 | 66,444 | 16,286 | 41,346 | 1,172 | 7,640 | 65,937 |
| 3世代世帯 世帯数 | 10,364 | 10,364 | - | - | - | - | - | 10,364 |
| 世帯人員 | 56,484 | 56,484 | - | - | - | - | - | 56,484 |

表9 住宅の種類・住宅の所有の関係(6区分)別一般世帯数、一般世帯人員、1世帯あたり
人員、1世帯あたり延べ面積及び1人あたり延べ面積

単位:世帯、人

| 区分 | 世帯数 | 世帯 人員 | 1世帯 あたり 人員 | 1世帯 あたり 延べ面積 (m ²) | 1人 あたり 延べ面積 (m ²) |
|-------------|--------|----------|------------------|---|--|
| 一般世帯数 | 46,930 | 143,137 | 3.05 | - | - |
| 住宅に住む一般世帯 | 46,331 | 142,440 | 3.07 | 138.5 | 45.0 |
| 主世帯 | 46,037 | 141,878 | 3.08 | 139.1 | 45.1 |
| 持ち家 | 33,311 | 114,643 | 3.44 | 172.1 | 50.0 |
| 公営・公団・公社の借家 | 2,344 | 6,343 | 2.71 | 57.6 | 21.3 |
| 民営の借家 | 8,800 | 17,618 | 2.00 | 50.0 | 25.0 |
| 給与住宅 | 1,582 | 3,274 | 2.07 | 61.1 | 29.5 |
| 間借り | 294 | 562 | 1.91 | 42.9 | 22.4 |
| 住宅以外に住む一般世帯 | 599 | 697 | 1.16 | - | - |

単位:世帯、人

| A 親族世帯 | | | | | | | | | | B 非親族 世帯 | C 単独 世帯 |
|-------------------------|---------------------------|----------------------------|----------------------------------|---|---|---|---|------------------------------|----------------------------------|----------------|---------------|
| II その他の親族世帯 | | | | | | | | | | | |
| 夫婦と 両親か らなる 世帯 | 夫婦と ひとり 親から なる世帯 | 夫婦、 子ども 両親から なる世帯 | 夫婦、 子ども ひとり親か らなる 世帯 | 夫婦と他 の親族 (親、子ど もを含ま ない)か らなる 世帯 | 夫婦、 子どもと 他の親族 (親を含ま ない)か らなる 世帯 | 夫婦、親 と他の親 族(子ど もを含ま ない)か らなる 世帯 | 夫婦、 子ども、 親と他 の親族 からなる 世帯 | 兄弟 姉妹の みから なる 世帯 | 他に 分類 され ない 親族 世帯 | | |
| 701 | 1,477 | 3,670 | 3,737 | 171 | 693 | 347 | 1,442 | 204 | 853 | 117 | 10,143 |
| 2,805 | 4,440 | 21,922 | 17,711 | 578 | 3,332 | 1,981 | 9,984 | 428 | 2,966 | 248 | 10,143 |
| 2,804 | 4,431 | 21,917 | 17,709 | 575 | 3,328 | 1,978 | 9,979 | 427 | 2,954 | 117 | 10,143 |
| 4.00 | 3.00 | 5.97 | 4.74 | 3.36 | 4.80 | 5.70 | 6.92 | 2.09 | 3.46 | 1.00 | 1.00 |
| - | - | 1,001 | 477 | 11 | 143 | 84 | 815 | - | 71 | - | - |
| - | - | 6,108 | 2,450 | 51 | 745 | 650 | 5,778 | - | 284 | - | - |
| - | - | 1,384 | 663 | 14 | 174 | 127 | 1,177 | - | 83 | - | - |
| 2 | - | 2,857 | 1,930 | 40 | 491 | 109 | 1,315 | 8 | 350 | - | 29 |
| 8 | - | 17,504 | 9,816 | 166 | 2,453 | 820 | 9,224 | 18 | 1,383 | - | 29 |
| 2 | - | 5,637 | 3,534 | 55 | 811 | 197 | 2,568 | 9 | 546 | - | 29 |
| 700 | 1,470 | 3,665 | 3,735 | 169 | 689 | 344 | 1,438 | 203 | 846 | - | 10,143 |
| 2,800 | 4,410 | 21,889 | 17,699 | 566 | 3,308 | 1,959 | 9,950 | 425 | 2,931 | - | 10,143 |
| - | - | 3,670 | 3,737 | 1 | 615 | 220 | 1,442 | - | 679 | - | - |
| - | - | 21,922 | 17,711 | 6 | 2,981 | 1,403 | 9,984 | - | 2,477 | - | - |

表10 住宅の種類・住宅の所有の関係(6区分)別65歳以上親族のいる一般世帯数、
一般世帯人員及び65歳以上親族人員

単位:世帯、人

| 区分 | 世帯数 | 世帯 人員 | 65歳以上 親族人員 |
|----------------|--------|----------|---------------|
| 65歳以上親族のいる一般世帯 | 22,727 | 79,288 | 33,743 |
| 住宅に住む一般世帯 | 22,692 | 79,222 | 33,693 |
| 主世帯 | 22,661 | 79,166 | 33,653 |
| 持ち家 | 21,438 | 76,673 | 32,135 |
| 公営・公団・公社の借家 | 472 | 921 | 573 |
| 民営の借家 | 684 | 1,342 | 847 |
| 給与住宅 | 67 | 230 | 98 |
| 間借り | 31 | 56 | 40 |
| 住宅以外に住む一般世帯 | 35 | 66 | 50 |

表11 労働力状態(8区分)、年齢(5歳階級)、男女別15歳以上人口

| 男女・年齢 (5歳階級) | 総数 (※1) | 労働力人口 | | | | |
|-----------------|------------|--------|--------|--------|-------------|---------------|
| | | 総数 | 就業者 | | | |
| | | | 総数 | 主に仕事 | 家事の ほか仕事 | 通学のかた わら仕事 |
| 総数 | 124,817 | 77,035 | 73,535 | 62,787 | 9,096 | 445 |
| 15～19歳 | 7,452 | 1,144 | 982 | 757 | 26 | 189 |
| 20～24 | 6,683 | 5,387 | 4,933 | 4,552 | 115 | 209 |
| 25～29 | 8,850 | 7,690 | 7,226 | 6,730 | 316 | 25 |
| 30～34 | 9,492 | 8,056 | 7,644 | 6,952 | 526 | 11 |
| 35～39 | 8,098 | 6,979 | 6,705 | 5,989 | 623 | 3 |
| 40～44 | 8,212 | 7,309 | 7,085 | 6,239 | 790 | 4 |
| 45～49 | 8,985 | 8,069 | 7,824 | 6,933 | 817 | 3 |
| 50～54 | 10,493 | 9,037 | 8,705 | 7,625 | 992 | 1 |
| 55～59 | 11,898 | 9,513 | 9,048 | 7,844 | 1,080 | - |
| 60～64 | 8,902 | 5,201 | 4,924 | 3,739 | 1,076 | - |
| 65～69 | 8,573 | 3,632 | 3,517 | 2,395 | 1,027 | - |
| 70～74 | 9,210 | 2,798 | 2,751 | 1,746 | 917 | - |
| 75～79 | 7,758 | 1,527 | 1,505 | 920 | 525 | - |
| 80～84 | 5,298 | 541 | 534 | 299 | 200 | - |
| 85歳以上 | 4,913 | 152 | 152 | 67 | 66 | - |
| (再掲) | | | | | | |
| 65歳以上 | 35,752 | 8,650 | 8,459 | 5,427 | 2,735 | - |
| 65～74歳 | 17,783 | 6,430 | 6,268 | 4,141 | 1,944 | - |
| 75歳以上 | 17,969 | 2,220 | 2,191 | 1,286 | 791 | - |
| 男 | 58,990 | 43,667 | 41,343 | 39,380 | 1,131 | 183 |
| 15～19歳 | 3,781 | 624 | 524 | 422 | 9 | 85 |
| 20～24 | 3,173 | 2,703 | 2,457 | 2,349 | 17 | 74 |
| 25～29 | 4,487 | 4,212 | 3,912 | 3,858 | 15 | 14 |
| 30～34 | 4,834 | 4,612 | 4,375 | 4,322 | 15 | 6 |
| 35～39 | 4,026 | 3,898 | 3,740 | 3,703 | 6 | 1 |
| 40～44 | 4,076 | 3,957 | 3,818 | 3,772 | 20 | - |
| 45～49 | 4,462 | 4,306 | 4,155 | 4,095 | 21 | 2 |
| 50～54 | 5,289 | 5,052 | 4,825 | 4,729 | 36 | 1 |
| 55～59 | 6,079 | 5,661 | 5,308 | 5,165 | 52 | - |
| 60～64 | 4,310 | 3,256 | 3,015 | 2,748 | 188 | - |

(※1)総数には、労働力状態「不詳」を含む。

単位：人

| | | 非労働力人口 | | | |
|-------|-----------|--------|--------|-------|--------|
| 休業者 | 完全 失業者 | 総数 | 家事 | 通学 | その他 |
| 1,207 | 3,500 | 46,494 | 19,300 | 7,093 | 20,101 |
| 10 | 162 | 6,232 | 58 | 6,079 | 95 |
| 57 | 454 | 1,106 | 277 | 749 | 80 |
| 155 | 464 | 951 | 714 | 151 | 86 |
| 155 | 412 | 1,282 | 1,128 | 55 | 99 |
| 90 | 274 | 1,049 | 923 | 19 | 107 |
| 52 | 224 | 833 | 739 | 11 | 83 |
| 71 | 245 | 835 | 715 | 6 | 114 |
| 87 | 332 | 1,372 | 1,139 | 8 | 225 |
| 124 | 465 | 2,317 | 1,893 | 2 | 422 |
| 109 | 277 | 3,638 | 2,459 | 2 | 1,177 |
| 95 | 115 | 4,881 | 2,697 | 2 | 2,182 |
| 88 | 47 | 6,372 | 2,868 | 4 | 3,500 |
| 60 | 22 | 6,181 | 2,179 | 3 | 3,999 |
| 35 | 7 | 4,729 | 1,073 | - | 3,656 |
| 19 | - | 4,716 | 438 | 2 | 4,276 |
| 297 | 191 | 26,879 | 9,255 | 11 | 17,613 |
| 183 | 162 | 11,253 | 5,565 | 6 | 5,682 |
| 114 | 29 | 15,626 | 3,690 | 5 | 11,931 |
| 649 | 2,324 | 14,484 | 1,840 | 3,484 | 9,160 |
| 8 | 100 | 3,118 | 7 | 3,056 | 55 |
| 17 | 246 | 348 | 8 | 294 | 46 |
| 25 | 300 | 134 | 13 | 81 | 40 |
| 32 | 237 | 108 | 18 | 29 | 61 |
| 30 | 158 | 82 | 10 | 10 | 62 |
| 26 | 139 | 72 | 10 | 3 | 59 |
| 37 | 151 | 102 | 22 | 2 | 78 |
| 59 | 227 | 181 | 34 | 4 | 143 |
| 91 | 353 | 368 | 98 | 1 | 269 |
| 79 | 241 | 1,006 | 272 | - | 734 |

| 男女・年齢 (5歳階級) | 総数 (※1) | 労働力人口 | | | | |
|-----------------|------------|--------|--------|--------|-------------|---------------|
| | | 総数 | 就業者 | | | |
| | | | 総数 | 主に仕事 | 家事の ほか仕事 | 通学のかた わら仕事 |
| 65～69 | 3,987 | 2,257 | 2,154 | 1,828 | 246 | - |
| 70～74 | 4,139 | 1,731 | 1,688 | 1,363 | 249 | - |
| 75～79 | 3,183 | 947 | 926 | 726 | 153 | - |
| 80～84 | 1,891 | 349 | 344 | 242 | 74 | - |
| 85歳以上 | 1,273 | 102 | 102 | 58 | 30 | - |
| (再掲) | | | | | | |
| 65歳以上 | 14,473 | 5,386 | 5,214 | 4,217 | 752 | - |
| 65～74歳 | 8,126 | 3,988 | 3,842 | 3,191 | 495 | - |
| 75歳以上 | 6,347 | 1,398 | 1,372 | 1,026 | 257 | - |
| 女 | 65,827 | 33,368 | 32,192 | 23,407 | 7,965 | 262 |
| 15～19歳 | 3,671 | 520 | 458 | 335 | 17 | 104 |
| 20～24 | 3,510 | 2,684 | 2,476 | 2,203 | 98 | 135 |
| 25～29 | 4,363 | 3,478 | 3,314 | 2,872 | 301 | 11 |
| 30～34 | 4,658 | 3,444 | 3,269 | 2,630 | 511 | 5 |
| 35～39 | 4,072 | 3,081 | 2,965 | 2,286 | 617 | 2 |
| 40～44 | 4,136 | 3,352 | 3,267 | 2,467 | 770 | 4 |
| 45～49 | 4,523 | 3,763 | 3,669 | 2,838 | 796 | 1 |
| 50～54 | 5,204 | 3,985 | 3,880 | 2,896 | 956 | - |
| 55～59 | 5,819 | 3,852 | 3,740 | 2,679 | 1,028 | - |
| 60～64 | 4,592 | 1,945 | 1,909 | 991 | 888 | - |
| 65～69 | 4,586 | 1,375 | 1,363 | 567 | 781 | - |
| 70～74 | 5,071 | 1,067 | 1,063 | 383 | 668 | - |
| 75～79 | 4,575 | 580 | 579 | 194 | 372 | - |
| 80～84 | 3,407 | 192 | 190 | 57 | 126 | - |
| 85歳以上 | 3,640 | 50 | 50 | 9 | 36 | - |
| (再掲) | | | | | | |
| 65歳以上 | 21,279 | 3,264 | 3,245 | 1,210 | 1,983 | - |
| 65～74歳 | 9,657 | 2,442 | 2,426 | 950 | 1,449 | - |
| 75歳以上 | 11,622 | 822 | 819 | 260 | 534 | - |

(※1) 総数には、労働力状態「不詳」を含む。

| | | 非労働力人口 | | | |
|-----|-----------|--------|--------|-------|--------|
| 休業者 | 完全 失業者 | 総数 | 家事 | 通学 | その他 |
| 80 | 103 | 1,688 | 381 | 1 | 1,306 |
| 76 | 43 | 2,380 | 420 | 2 | 1,958 |
| 47 | 21 | 2,205 | 332 | 1 | 1,872 |
| 28 | 5 | 1,530 | 154 | - | 1,376 |
| 14 | - | 1,162 | 61 | - | 1,101 |
| 245 | 172 | 8,965 | 1,348 | 4 | 7,613 |
| 156 | 146 | 4,068 | 801 | 3 | 3,264 |
| 89 | 26 | 4,897 | 547 | 1 | 4,349 |
| 558 | 1,176 | 32,010 | 17,460 | 3,609 | 10,941 |
| 2 | 62 | 3,114 | 51 | 3,023 | 40 |
| 40 | 208 | 758 | 269 | 455 | 34 |
| 130 | 164 | 817 | 701 | 70 | 46 |
| 123 | 175 | 1,174 | 1,110 | 26 | 38 |
| 60 | 116 | 967 | 913 | 9 | 45 |
| 26 | 85 | 761 | 729 | 8 | 24 |
| 34 | 94 | 733 | 693 | 4 | 36 |
| 28 | 105 | 1,191 | 1,105 | 4 | 82 |
| 33 | 112 | 1,949 | 1,795 | 1 | 153 |
| 30 | 36 | 2,632 | 2,187 | 2 | 443 |
| 15 | 12 | 3,193 | 2,316 | 1 | 876 |
| 12 | 4 | 3,992 | 2,448 | 2 | 1,542 |
| 13 | 1 | 3,976 | 1,847 | 2 | 2,127 |
| 7 | 2 | 3,199 | 919 | - | 2,280 |
| 5 | - | 3,554 | 377 | 2 | 3,175 |
| 52 | 19 | 17,914 | 7,907 | 7 | 10,000 |
| 27 | 16 | 7,185 | 4,764 | 3 | 2,418 |
| 25 | 3 | 10,729 | 3,143 | 4 | 7,582 |

表12 産業(大分類)、従業上の地位(3区分)、男女別15歳以上就業者数

(総数)

単位:人

| 産業(大分類) | 総数 (※1) | 雇用者 (役員を含む) | 自営業主 〔家庭内職者を含む〕 | 家族 従業者 |
|-------------------|------------|----------------|--------------------|-----------|
| 総数 | 73,535 | 59,016 | 9,596 | 4,919 |
| 農業 | 5,593 | 464 | 2,987 | 2,141 |
| 林業 | 35 | 27 | 7 | 1 |
| 漁業 | 616 | 145 | 333 | 138 |
| 鉱業 | 92 | 91 | 1 | 0 |
| 建設業 | 8,324 | 6,624 | 1,330 | 370 |
| 製造業 | 11,582 | 10,699 | 620 | 262 |
| 電気・ガス・熱供給・水道業 | 413 | 413 | - | - |
| 情報通信業 | 513 | 477 | 30 | 6 |
| 運輸業 | 2,560 | 2,426 | 111 | 23 |
| 卸売・小売業 | 13,291 | 10,687 | 1,585 | 1,019 |
| 金融・保険業 | 1,186 | 1,120 | 54 | 12 |
| 不動産業 | 279 | 193 | 68 | 18 |
| 飲食店, 宿泊業 | 3,211 | 2,255 | 569 | 387 |
| 医療, 福祉 | 8,198 | 7,812 | 281 | 105 |
| 教育, 学習支援業 | 3,592 | 3,333 | 244 | 15 |
| 複合サービス事業 | 1,478 | 1,452 | 25 | 1 |
| サービス業(他に分類されないもの) | 9,214 | 7,526 | 1,291 | 396 |
| 公務(他に分類されないもの) | 2,837 | 2,837 | - | - |
| 分類不能の産業 | 521 | 435 | 60 | 25 |
| (再掲) | | | | |
| 第1次産業 | 6,244 | 636 | 3,327 | 2,280 |
| 第2次産業 | 19,998 | 17,414 | 1,951 | 632 |
| 第3次産業 | 46,772 | 40,531 | 4,258 | 1,982 |

(※1) 総数には、従業上の地位「不詳」を含む。

(男)

単位:人

| 産業(大分類) | 総数 (※1) | 雇用者 (役員を含む) | 自営業主 〔家庭内職者を含む〕 | 家族 従業者 |
|-------------------|------------|----------------|--------------------|-----------|
| 総数 | 41,343 | 32,895 | 7,540 | 905 |
| 農業 | 3,179 | 286 | 2,623 | 269 |
| 林業 | 33 | 26 | 7 | - |
| 漁業 | 471 | 123 | 328 | 20 |
| 鉱業 | 76 | 75 | 1 | 0 |
| 建設業 | 7,170 | 5,679 | 1,327 | 164 |
| 製造業 | 6,855 | 6,421 | 366 | 68 |
| 電気・ガス・熱供給・水道業 | 355 | 355 | - | - |
| 情報通信業 | 365 | 336 | 27 | 2 |
| 運輸業 | 2,163 | 2,049 | 105 | 9 |
| 卸売・小売業 | 6,484 | 5,128 | 1,156 | 200 |
| 金融・保険業 | 551 | 512 | 38 | 1 |
| 不動産業 | 172 | 111 | 59 | 2 |
| 飲食店, 宿泊業 | 1,175 | 764 | 351 | 60 |
| 医療, 福祉 | 1,961 | 1,725 | 223 | 13 |
| 教育, 学習支援業 | 1,600 | 1,519 | 77 | 4 |
| 複合サービス事業 | 994 | 986 | 8 | - |
| サービス業(他に分類されないもの) | 5,298 | 4,408 | 799 | 90 |
| 公務(他に分類されないもの) | 2,149 | 2,149 | - | - |
| 分類不能の産業 | 292 | 243 | 45 | 3 |
| (再掲) | | | | |
| 第1次産業 | 3,683 | 435 | 2,958 | 289 |
| 第2次産業 | 14,101 | 12,175 | 1,694 | 232 |
| 第3次産業 | 23,267 | 20,042 | 2,843 | 381 |

(※1) 総数には、従業上の地位「不詳」を含む。

(女)

単位:人

| 産業(大分類) | 総数 (※1) | 雇用者 (役員を含む) | 自営業主 〔家庭内職者を含む〕 | 家族 従業者 |
|-------------------|------------|----------------|--------------------|-----------|
| 総数 | 32,192 | 26,121 | 2,056 | 4,014 |
| 農業 | 2,414 | 178 | 364 | 1,872 |
| 林業 | 2 | 1 | - | 1 |
| 漁業 | 145 | 22 | 5 | 118 |
| 鉱業 | 16 | 16 | - | - |
| 建設業 | 1,154 | 945 | 3 | 206 |
| 製造業 | 4,727 | 4,278 | 254 | 194 |
| 電気・ガス・熱供給・水道業 | 58 | 58 | - | - |
| 情報通信業 | 148 | 141 | 3 | 4 |
| 運輸業 | 397 | 377 | 6 | 14 |
| 卸売・小売業 | 6,807 | 5,559 | 429 | 819 |
| 金融・保険業 | 635 | 608 | 16 | 11 |
| 不動産業 | 107 | 82 | 9 | 16 |
| 飲食店, 宿泊業 | 2,036 | 1,491 | 218 | 327 |
| 医療, 福祉 | 6,237 | 6,087 | 58 | 92 |
| 教育, 学習支援業 | 1,992 | 1,814 | 167 | 11 |
| 複合サービス事業 | 484 | 466 | 17 | 1 |
| サービス業(他に分類されないもの) | 3,916 | 3,118 | 492 | 306 |
| 公務(他に分類されないもの) | 688 | 688 | - | - |
| 分類不能の産業 | 229 | 192 | 15 | 22 |
| (再掲) | | | | |
| 第1次産業 | 2,561 | 201 | 369 | 1,991 |
| 第2次産業 | 5,897 | 5,239 | 257 | 400 |
| 第3次産業 | 23,505 | 20,489 | 1,415 | 1,601 |

(※1) 総数には、従業上の地位「不詳」を含む。

表13 世帯の経済構成(12区分)別一般世帯数、一般世帯人員、親族人員及び1世帯あたり親族人員

単位:世帯、人

| 世帯の経済構成(12区分) | 一般世帯数 | 一般世帯人員 | 親族人員 | 一世帯あたり親族人員 |
|----------------------------------|--------|---------|---------|------------|
| 総数 | 46,930 | 143,137 | 142,911 | 3.05 |
| I 農林漁業就業者世帯 | 1,325 | 3,231 | 3,228 | 2.44 |
| 農林漁業・業主世帯 | 1,186 | 2,896 | 2,893 | 2.44 |
| 農林漁業・雇用者世帯 | 139 | 335 | 335 | 2.41 |
| II 農林漁業・非農林漁業就業者混合世帯 | 2,790 | 13,587 | 13,574 | 4.87 |
| 農林漁業・業主混合世帯 | 1,856 | 9,326 | 9,314 | 5.02 |
| 農林漁業・雇用者混合世帯 | 240 | 1,043 | 1,043 | 4.35 |
| 非農林漁業・業主混合世帯 | 90 | 424 | 424 | 4.71 |
| 非農林漁業・雇用者混合世帯 | 604 | 2,794 | 2,793 | 4.62 |
| III 非農林漁業就業者世帯 | 33,495 | 110,713 | 110,540 | 3.30 |
| 非農林漁業・業主世帯 | 2,650 | 7,076 | 7,055 | 2.66 |
| 非農林漁業・雇用者世帯 | 27,726 | 90,221 | 90,079 | 3.25 |
| 非農林漁業・業主・雇用者世帯 (世帯の主な就業者が業主) | 2,255 | 9,781 | 9,774 | 4.33 |
| 非農林漁業・業主・雇用者世帯 (世帯の主な就業者が雇用者) | 864 | 3,635 | 3,632 | 4.20 |
| IV 非就業者世帯 | 9,061 | 14,787 | 14,753 | 1.63 |
| V 分類不能の世帯 | 259 | 819 | 816 | 3.15 |

表14 常住地又は従業地・通学地による男女別人口

単位:人

| 区分 | 総数 | 男 | 女 |
|--------------|---------|--------|--------|
| 常住地による人口 | | | |
| 総数(夜間人口)(※1) | 146,164 | 69,820 | 76,344 |
| 従業も通学もしていない | 52,100 | 17,960 | 34,140 |
| 自宅で従業 | 11,457 | 6,303 | 5,154 |
| 自宅外の市内で従業・通学 | 68,313 | 35,738 | 32,575 |
| 県内他市町村で従業・通学 | 12,615 | 8,638 | 3,977 |
| 他県で従業・通学 | 391 | 342 | 49 |
| 従業地・通学地による人口 | | | |
| 総数(昼間人口)(※1) | 143,416 | 67,214 | 76,202 |
| うち県内他市町村に常住 | 9,908 | 6,074 | 3,834 |
| うち他県に常住 | 350 | 300 | 50 |

(※1)総数には、労働力状態「不詳」を含む。

—参考— 夜間人口(146,164人) = 国勢調査人口(146,307人) - 年齢不詳人口(143人)
 昼間人口(143,416人) = 夜間人口 - 出雲市からの流出人口(13,006人)
 + 出雲市への流入人口(10,258人)

表15 常住地による従業、通学市町村別15歳以上就業者数及び15歳以上通学者数
 (15歳未満通学者を含む通学者数 特掲)

単位:人

| 常住地による従業・通学市町 | 総数 | 15歳以上 就業者 | 15歳以上 通学者 | 15歳未満通学者 を含む通学者 |
|----------------|--------|--------------|--------------|--------------------|
| 市に常住する就業者・通学者数 | 80,628 | 73,535 | 7,093 | 19,241 |
| 市内で従業・通学 | 67,686 | 61,276 | 6,410 | 18,494 |
| 自宅 | 11,457 | 11,457 | - | - |
| 自宅外 | 56,229 | 49,819 | 6,410 | 18,494 |
| 他市区町村で従業・通学 | 12,942 | 12,259 | 683 | 747 |
| 県内 | 12,552 | 11,918 | 634 | 697 |
| 松江市 | 5,227 | 4,699 | 528 | 580 |
| 斐川町 | 5,075 | 5,039 | 36 | 44 |
| 雲南市 | 1,083 | 1,076 | 7 | 10 |
| 大田市 | 680 | 640 | 40 | 40 |
| その他の市町村 | 487 | 464 | 23 | 23 |
| 他県 | 390 | 341 | 49 | 50 |
| 31 鳥取県 | 207 | 190 | 17 | 18 |
| 34 広島県 | 65 | 58 | 7 | 7 |
| その他の都道府県 | 118 | 93 | 25 | 25 |

地区別統計表

表1 世帯数及び男女別人口

単位：世帯、人

| 地区・町 | 平成12年 | | | | 平成17年 | | | |
|--------|--------|---------|--------|--------|--------|---------|--------|--------|
| | 世帯数 | 人口 | | | 世帯数 | 人口 | | |
| | | 総数 | 男 | 女 | | 総数 | 男 | 女 |
| 総数 | 45,527 | 146,960 | 70,404 | 76,556 | 47,111 | 146,307 | 69,901 | 76,406 |
| 出雲地域 | 28,666 | 87,330 | 42,138 | 45,192 | 30,200 | 88,805 | 42,520 | 46,285 |
| 今市地区 | 2,334 | 6,383 | 2,940 | 3,443 | 2,494 | 6,515 | 2,969 | 3,546 |
| 駅北町 | - | - | - | - | 0 | 0 | 0 | 0 |
| 今市町 | 1,821 | 5,082 | 2,328 | 2,754 | 1,808 | 4,913 | 2,218 | 2,695 |
| 今市町北本町 | 385 | 967 | 458 | 509 | 393 | 957 | 446 | 511 |
| 今市町南本町 | 128 | 334 | 154 | 180 | 120 | 286 | 142 | 144 |
| 駅南町 | - | - | - | - | 173 | 359 | 163 | 196 |
| 大津地区 | 3,280 | 9,979 | 4,739 | 5,240 | 3,274 | 9,555 | 4,531 | 5,024 |
| 大津町 | 3,035 | 9,427 | 4,429 | 4,998 | 2,537 | 7,882 | 3,685 | 4,197 |
| 大津新崎町 | 245 | 552 | 310 | 242 | 227 | 486 | 259 | 227 |
| 大津朝倉 | - | - | - | - | 419 | 953 | 462 | 491 |
| 枝大津町 | - | - | - | - | 91 | 234 | 125 | 109 |
| 塩冶地区 | 6,174 | 15,104 | 7,446 | 7,658 | 6,327 | 15,204 | 7,228 | 7,976 |
| 上塩冶町 | 1,156 | 3,258 | 1,608 | 1,650 | 1,112 | 3,259 | 1,550 | 1,709 |
| 塩冶町 | 2,086 | 5,378 | 2,596 | 2,782 | 2,252 | 5,427 | 2,564 | 2,863 |
| 天神町 | 1,369 | 3,184 | 1,611 | 1,573 | 1,341 | 3,108 | 1,527 | 1,581 |
| 塩冶有原町 | 620 | 1,417 | 719 | 698 | 584 | 1,345 | 639 | 706 |
| 塩冶町南町 | 185 | 318 | 167 | 151 | 213 | 356 | 175 | 181 |
| 塩冶神前 | 563 | 1,060 | 513 | 547 | 538 | 1,057 | 473 | 584 |
| 医大南町 | 122 | 311 | 146 | 165 | 122 | 322 | 144 | 178 |
| 塩冶原町 | 73 | 178 | 86 | 92 | 120 | 229 | 103 | 126 |
| 塩冶善行町 | - | - | - | - | 45 | 101 | 53 | 48 |
| 古志地区 | 667 | 2,333 | 1,110 | 1,223 | 695 | 2,280 | 1,095 | 1,185 |
| 古志町 | 667 | 2,333 | 1,110 | 1,223 | 695 | 2,280 | 1,095 | 1,185 |
| 高松地区 | 2,760 | 9,143 | 4,518 | 4,625 | 2,904 | 9,381 | 4,620 | 4,761 |
| 浜町 | 447 | 1,572 | 764 | 808 | 491 | 1,597 | 765 | 832 |
| 高松町 | 426 | 1,456 | 709 | 747 | 434 | 1,407 | 681 | 726 |
| 白枝町 | 852 | 2,621 | 1,294 | 1,327 | 886 | 2,698 | 1,318 | 1,380 |
| 松寄下町 | 859 | 2,827 | 1,432 | 1,395 | 902 | 2,970 | 1,517 | 1,453 |
| 下横町 | 176 | 667 | 319 | 348 | 191 | 709 | 339 | 370 |
| 四絡地区 | 3,494 | 9,583 | 4,691 | 4,892 | 3,916 | 10,401 | 5,012 | 5,389 |
| 矢野町 | 283 | 1,036 | 500 | 536 | 321 | 1,100 | 521 | 579 |
| 姫原 | - | - | - | - | 324 | 860 | 410 | 450 |
| 姫原町 | 484 | 1,289 | 618 | 671 | 176 | 527 | 239 | 288 |
| 小山町 | 1,427 | 3,842 | 1,893 | 1,949 | 1,605 | 4,219 | 2,038 | 2,181 |
| 大塚町 | 335 | 1,054 | 494 | 560 | 427 | 1,246 | 592 | 654 |
| 渡橋町 | 965 | 2,362 | 1,186 | 1,176 | 1,063 | 2,449 | 1,212 | 1,237 |

単位：世帯、人

| 地区・町 | 平成12年 | | | | 平成17年 | | | |
|-------|-------|-------|-------|-------|-------|-------|-------|-------|
| | 世帯数 | 人口 | | | 世帯数 | 人口 | | |
| | | 総数 | 男 | 女 | | 総数 | 男 | 女 |
| 高浜地区 | 962 | 3,421 | 1,657 | 1,764 | 1,008 | 3,452 | 1,665 | 1,787 |
| 矢尾町 | 164 | 649 | 316 | 333 | 174 | 618 | 303 | 315 |
| 日下町 | 59 | 256 | 116 | 140 | 58 | 238 | 105 | 133 |
| 里方町 | 309 | 1,018 | 492 | 526 | 350 | 1,092 | 528 | 564 |
| 平野町 | 182 | 670 | 321 | 349 | 201 | 736 | 359 | 377 |
| 常松町 | 69 | 248 | 117 | 131 | 71 | 240 | 115 | 125 |
| 八島町 | 51 | 202 | 95 | 107 | 48 | 185 | 90 | 95 |
| 江田町 | 128 | 378 | 200 | 178 | 106 | 343 | 165 | 178 |
| 川跡地区 | 2,635 | 7,731 | 3,717 | 4,014 | 2,900 | 8,265 | 3,954 | 4,311 |
| 武志町 | 621 | 1,909 | 881 | 1,028 | 673 | 2,019 | 930 | 1,089 |
| 中野美保北 | - | - | - | - | 74 | 214 | 105 | 109 |
| 中野町 | 801 | 2,168 | 1,060 | 1,108 | 667 | 1,811 | 892 | 919 |
| 荻杼町 | 438 | 1,332 | 658 | 674 | 479 | 1,390 | 668 | 722 |
| 稲岡町 | 293 | 973 | 460 | 513 | 358 | 1,037 | 485 | 552 |
| 高岡町 | 482 | 1,349 | 658 | 691 | 524 | 1,483 | 726 | 757 |
| 中野美保南 | - | - | - | - | 125 | 311 | 148 | 163 |
| 鳶巣地区 | 416 | 1,561 | 753 | 808 | 426 | 1,573 | 777 | 796 |
| 西林木町 | 149 | 580 | 285 | 295 | 154 | 582 | 283 | 299 |
| 東林木町 | 267 | 981 | 468 | 513 | 272 | 991 | 494 | 497 |
| 上津地区 | 397 | 1,580 | 769 | 811 | 392 | 1,498 | 725 | 773 |
| 船津町 | 96 | 394 | 197 | 197 | 87 | 361 | 178 | 183 |
| 上島町 | 278 | 1,098 | 527 | 571 | 285 | 1,058 | 504 | 554 |
| 西谷町 | 23 | 88 | 45 | 43 | 20 | 79 | 43 | 36 |
| 稗原地区 | 518 | 2,143 | 1,019 | 1,124 | 536 | 2,048 | 980 | 1,068 |
| 稗原町 | 340 | 1,381 | 656 | 725 | 359 | 1,340 | 642 | 698 |
| 野尻町 | 79 | 331 | 152 | 179 | 77 | 293 | 131 | 162 |
| 宇那手町 | 99 | 431 | 211 | 220 | 100 | 415 | 207 | 208 |
| 朝山地区 | 534 | 2,182 | 1,037 | 1,145 | 533 | 2,062 | 969 | 1,093 |
| 馬木町 | 67 | 272 | 126 | 146 | 69 | 269 | 122 | 147 |
| 朝山町 | 111 | 444 | 206 | 238 | 114 | 444 | 206 | 238 |
| 所原町 | 258 | 1,065 | 511 | 554 | 251 | 971 | 458 | 513 |
| 見々久町 | 69 | 280 | 139 | 141 | 68 | 256 | 127 | 129 |
| 馬木北町 | 29 | 121 | 55 | 66 | 31 | 122 | 56 | 66 |
| 乙立地区 | 241 | 870 | 419 | 451 | 238 | 782 | 380 | 402 |
| 乙立町 | 241 | 870 | 419 | 451 | 238 | 782 | 380 | 402 |
| 神門地区 | 1,877 | 6,540 | 3,131 | 3,409 | 2,088 | 6,924 | 3,324 | 3,600 |
| 下古志町 | 498 | 1,743 | 829 | 914 | 528 | 1,721 | 794 | 927 |
| 芦渡町 | 274 | 994 | 471 | 523 | 261 | 930 | 452 | 478 |
| 神門町 | 232 | 919 | 444 | 475 | 265 | 963 | 468 | 495 |
| 知井宮町 | 873 | 2,884 | 1,387 | 1,497 | 904 | 2,822 | 1,363 | 1,459 |
| 西新町 | - | - | - | - | 130 | 488 | 247 | 241 |

単位：世帯、人

| 地区・町 | 平成12年 | | | | 平成17年 | | | |
|-------|-------|--------|--------|--------|-------|--------|--------|--------|
| | 世帯数 | 人口 | | | 世帯数 | 人口 | | |
| | | 総数 | 男 | 女 | | 総数 | 男 | 女 |
| 神西地区 | 948 | 3,642 | 1,704 | 1,938 | 972 | 3,782 | 1,803 | 1,979 |
| 西神西町 | 158 | 608 | 291 | 317 | 161 | 596 | 286 | 310 |
| 東神西町 | 165 | 652 | 308 | 344 | 158 | 622 | 292 | 330 |
| 神西沖町 | 504 | 1,893 | 867 | 1,026 | 442 | 1,778 | 848 | 930 |
| 大島町 | 107 | 440 | 215 | 225 | 119 | 449 | 216 | 233 |
| 神西新町 | 14 | 49 | 23 | 26 | 92 | 337 | 161 | 176 |
| 長浜地区 | 1,418 | 5,124 | 2,482 | 2,642 | 1,478 | 5,064 | 2,487 | 2,577 |
| 荒茅町 | 469 | 1,760 | 881 | 879 | 500 | 1,818 | 918 | 900 |
| 東園町 | 278 | 776 | 398 | 378 | 307 | 780 | 408 | 372 |
| 西園町 | 486 | 1,961 | 920 | 1,041 | 487 | 1,884 | 900 | 984 |
| 外園町 | 175 | 615 | 281 | 334 | 170 | 568 | 257 | 311 |
| 長浜町 | 10 | 12 | 2 | 10 | 14 | 14 | 4 | 10 |
| 平成地区 | 11 | 11 | 6 | 5 | 19 | 19 | 1 | 18 |
| 平成町 | 11 | 11 | 6 | 5 | 19 | 19 | 1 | 18 |
| 平田地域 | 7,804 | 29,006 | 13,820 | 15,186 | 7,909 | 28,071 | 13,476 | 14,595 |
| 平田地区 | 2,104 | 7,169 | 3,405 | 3,764 | 2,144 | 7,052 | 3,387 | 3,665 |
| 平田町 | 1,951 | 6,617 | 3,136 | 3,481 | 1,954 | 6,398 | 3,067 | 3,331 |
| 西平田町 | 153 | 552 | 269 | 283 | 190 | 654 | 320 | 334 |
| 灘分地区 | 964 | 3,826 | 1,817 | 2,009 | 1,011 | 3,864 | 1,858 | 2,006 |
| 灘分町 | 870 | 3,401 | 1,614 | 1,787 | 917 | 3,462 | 1,670 | 1,792 |
| 出島町 | 0 | 0 | 0 | 0 | 0 | 0 | 0 | 0 |
| 島村町 | 94 | 425 | 203 | 222 | 94 | 402 | 188 | 214 |
| 国富地区 | 730 | 2,827 | 1,353 | 1,474 | 767 | 2,856 | 1,389 | 1,467 |
| 美談町 | 189 | 724 | 345 | 379 | 191 | 704 | 333 | 371 |
| 西代町 | 177 | 652 | 310 | 342 | 205 | 685 | 336 | 349 |
| 国富町 | 281 | 1,111 | 531 | 580 | 286 | 1,134 | 559 | 575 |
| 口宇賀町 | 83 | 340 | 167 | 173 | 85 | 333 | 161 | 172 |
| 西田地区 | 446 | 1,899 | 908 | 991 | 467 | 1,884 | 865 | 1,019 |
| 西郷町 | 110 | 480 | 235 | 245 | 128 | 448 | 216 | 232 |
| 本庄町 | 70 | 303 | 143 | 160 | 71 | 286 | 138 | 148 |
| 万田町 | 122 | 543 | 250 | 293 | 124 | 590 | 249 | 341 |
| 奥宇賀町 | 144 | 573 | 280 | 293 | 144 | 560 | 262 | 298 |
| 鰐淵地区 | 261 | 850 | 407 | 443 | 248 | 771 | 377 | 394 |
| 河下町 | 148 | 505 | 235 | 270 | 136 | 452 | 217 | 235 |
| 唐川町 | 52 | 190 | 98 | 92 | 52 | 175 | 91 | 84 |
| 別所町 | 19 | 49 | 22 | 27 | 19 | 46 | 22 | 24 |
| 猪目町 | 42 | 106 | 52 | 54 | 41 | 98 | 47 | 51 |
| 久多美地区 | 724 | 2,622 | 1,240 | 1,382 | 744 | 2,547 | 1,212 | 1,335 |
| 東郷町 | 73 | 300 | 144 | 156 | 96 | 337 | 151 | 186 |
| 東福町 | 483 | 1,653 | 781 | 872 | 490 | 1,620 | 781 | 839 |
| 久多見町 | 44 | 182 | 86 | 96 | 40 | 151 | 73 | 78 |
| 野石谷町 | 58 | 211 | 107 | 104 | 56 | 198 | 101 | 97 |
| 上岡田町 | 66 | 276 | 122 | 154 | 62 | 241 | 106 | 135 |

単位：世帯、人

| 地区・町 | 平成12年 | | | | 平成17年 | | | |
|--------|-------|-------|-------|-------|-------|-------|-------|-------|
| | 世帯数 | 人口 | | | 世帯数 | 人口 | | |
| | | 総数 | 男 | 女 | | 総数 | 男 | 女 |
| 桧山地区 | 420 | 1,649 | 795 | 854 | 425 | 1,540 | 743 | 797 |
| 岡田町 | 60 | 259 | 124 | 135 | 53 | 217 | 102 | 115 |
| 多久谷町 | 127 | 517 | 253 | 264 | 122 | 473 | 232 | 241 |
| 多久町 | 233 | 873 | 418 | 455 | 250 | 850 | 409 | 441 |
| 東地区 | 760 | 2,933 | 1,371 | 1,562 | 744 | 2,754 | 1,314 | 1,440 |
| 園町 | 295 | 1,240 | 576 | 664 | 296 | 1,179 | 554 | 625 |
| 鹿園寺町 | 138 | 544 | 259 | 285 | 127 | 504 | 244 | 260 |
| 小境町 | 327 | 1,149 | 536 | 613 | 321 | 1,071 | 516 | 555 |
| 北浜地区 | 440 | 1,535 | 742 | 793 | 420 | 1,416 | 684 | 732 |
| 小津町 | 123 | 477 | 220 | 257 | 115 | 436 | 202 | 234 |
| 十六島町 | 176 | 611 | 295 | 316 | 170 | 548 | 263 | 285 |
| 釜浦町 | 41 | 125 | 66 | 59 | 39 | 125 | 62 | 63 |
| 塩津町 | 65 | 214 | 104 | 110 | 63 | 204 | 98 | 106 |
| 美保町 | 35 | 108 | 57 | 51 | 33 | 103 | 59 | 44 |
| 佐香地区 | 577 | 2,067 | 991 | 1,076 | 554 | 1,852 | 907 | 945 |
| 三津町 | 215 | 786 | 381 | 405 | 205 | 718 | 352 | 366 |
| 小伊津町 | 200 | 686 | 325 | 361 | 194 | 609 | 301 | 308 |
| 坂浦町 | 162 | 595 | 285 | 310 | 155 | 525 | 254 | 271 |
| 伊野地区 | 378 | 1,629 | 791 | 838 | 385 | 1,535 | 740 | 795 |
| 地合町 | 63 | 259 | 131 | 128 | 61 | 236 | 111 | 125 |
| 野郷町 | 167 | 733 | 354 | 379 | 176 | 702 | 342 | 360 |
| 美野町 | 148 | 637 | 306 | 331 | 148 | 597 | 287 | 310 |
| 佐田地域 | 1,233 | 4,576 | 2,180 | 2,396 | 1,169 | 4,213 | 2,010 | 2,203 |
| 佐田町朝原 | 98 | 302 | 135 | 167 | 80 | 249 | 121 | 128 |
| 佐田町須佐 | 132 | 462 | 231 | 231 | 129 | 450 | 225 | 225 |
| 佐田町原田 | 85 | 301 | 137 | 164 | 81 | 288 | 136 | 152 |
| 佐田町大呂 | 167 | 649 | 314 | 335 | 164 | 599 | 290 | 309 |
| 佐田町反辺 | 217 | 790 | 387 | 403 | 202 | 748 | 359 | 389 |
| 佐田町吉野 | 25 | 95 | 49 | 46 | 24 | 83 | 44 | 39 |
| 佐田町一窪田 | 199 | 789 | 348 | 441 | 182 | 719 | 317 | 402 |
| 佐田町毛津 | 33 | 149 | 73 | 76 | 34 | 141 | 70 | 71 |
| 佐田町佐津目 | 35 | 153 | 78 | 75 | 33 | 135 | 69 | 66 |
| 佐田町高津屋 | 11 | 43 | 21 | 22 | 12 | 42 | 20 | 22 |
| 佐田町下橋波 | 49 | 164 | 78 | 86 | 48 | 152 | 71 | 81 |
| 佐田町上橋波 | 32 | 109 | 47 | 62 | 31 | 104 | 43 | 61 |
| 佐田町東村 | 68 | 253 | 125 | 128 | 66 | 219 | 106 | 113 |
| 佐田町八幡原 | 82 | 317 | 157 | 160 | 83 | 284 | 139 | 145 |

単位：世帯、人

| 地区・町 | 平成12年 | | | | 平成17年 | | | |
|--------|-------|--------|-------|-------|-------|--------|-------|-------|
| | 世帯数 | 人口 | | | 世帯数 | 人口 | | |
| | | 総数 | 男 | 女 | | 総数 | 男 | 女 |
| 多伎地域 | 1,278 | 4,215 | 1,991 | 2,224 | 1,276 | 3,905 | 1,833 | 2,072 |
| 多伎町奥田儀 | 58 | 195 | 92 | 103 | 57 | 170 | 78 | 92 |
| 多伎町口田儀 | 325 | 1,006 | 474 | 532 | 323 | 955 | 445 | 510 |
| 多伎町小田 | 357 | 1,216 | 589 | 627 | 361 | 1,122 | 541 | 581 |
| 多伎町多岐 | 223 | 668 | 314 | 354 | 232 | 662 | 310 | 352 |
| 多伎町久村 | 299 | 1,064 | 493 | 571 | 286 | 935 | 431 | 504 |
| 多伎町神原 | 16 | 66 | 29 | 37 | 17 | 61 | 28 | 33 |
| 湖陵地域 | 1,711 | 5,813 | 2,745 | 3,068 | 1,758 | 5,732 | 2,717 | 3,015 |
| 湖陵町二部 | 292 | 1,067 | 484 | 583 | 298 | 1,014 | 470 | 544 |
| 湖陵町三部 | 294 | 971 | 453 | 518 | 305 | 1,009 | 486 | 523 |
| 湖陵町常楽寺 | 118 | 395 | 187 | 208 | 110 | 353 | 163 | 190 |
| 湖陵町畑村 | 32 | 114 | 48 | 66 | 32 | 103 | 44 | 59 |
| 湖陵町差海 | 447 | 1,362 | 645 | 717 | 447 | 1,373 | 638 | 735 |
| 湖陵町板津 | 150 | 445 | 209 | 236 | 154 | 431 | 197 | 234 |
| 湖陵町大池 | 378 | 1,459 | 719 | 740 | 412 | 1,449 | 719 | 730 |
| 大社地域 | 4,835 | 16,020 | 7,530 | 8,490 | 4,799 | 15,581 | 7,345 | 8,236 |
| 大社町杵築東 | 376 | 1,067 | 484 | 583 | 355 | 988 | 458 | 530 |
| 大社町杵築南 | 665 | 2,182 | 1,018 | 1,164 | 660 | 2,025 | 935 | 1,090 |
| 大社町杵築西 | 586 | 1,846 | 882 | 964 | 622 | 1,906 | 910 | 996 |
| 大社町杵築北 | 387 | 1,227 | 562 | 665 | 376 | 1,149 | 527 | 622 |
| 大社町中荒木 | 522 | 1,903 | 894 | 1,009 | 521 | 1,977 | 930 | 1,047 |
| 大社町北荒木 | 758 | 2,497 | 1,186 | 1,311 | 771 | 2,521 | 1,208 | 1,313 |
| 大社町修理免 | 488 | 1,596 | 742 | 854 | 467 | 1,514 | 701 | 813 |
| 大社町菱根 | 177 | 647 | 317 | 330 | 180 | 592 | 283 | 309 |
| 大社町入南 | 178 | 682 | 328 | 354 | 180 | 719 | 347 | 372 |
| 大社町遙堪 | 272 | 1,023 | 487 | 536 | 267 | 998 | 469 | 529 |
| 大社町日御碕 | 138 | 553 | 267 | 286 | 133 | 483 | 235 | 248 |
| 大社町宇龍 | 137 | 487 | 225 | 262 | 135 | 435 | 217 | 218 |
| 大社町鷺浦 | 102 | 219 | 102 | 117 | 90 | 199 | 93 | 106 |
| 大社町鷓峠 | 49 | 91 | 36 | 55 | 42 | 75 | 32 | 43 |

表2 年齢(5歳階級)、男女別人口

| 年齢(5歳階級) | 出雲市 | | | 出雲地域 | | | 今市 | | |
|----------|---------|--------|--------|--------|--------|--------|-------|-------|-------|
| | 総数 | 男 | 女 | 総数 | 男 | 女 | 総数 | 男 | 女 |
| 総数 | 146,307 | 69,901 | 76,406 | 88,805 | 42,520 | 46,285 | 6,515 | 2,969 | 3,546 |
| 0～4歳 | 6,637 | 3,316 | 3,321 | 4,462 | 2,218 | 2,244 | 238 | 112 | 126 |
| 5～9 | 7,022 | 3,575 | 3,447 | 4,530 | 2,313 | 2,217 | 273 | 124 | 149 |
| 10～14 | 7,688 | 3,939 | 3,749 | 4,728 | 2,415 | 2,313 | 348 | 169 | 179 |
| 15～19 | 7,452 | 3,781 | 3,671 | 4,672 | 2,348 | 2,324 | 335 | 166 | 169 |
| 20～24 | 6,683 | 3,173 | 3,510 | 4,474 | 2,087 | 2,387 | 251 | 102 | 149 |
| 25～29 | 8,850 | 4,487 | 4,363 | 5,879 | 2,956 | 2,923 | 367 | 188 | 179 |
| 30～34 | 9,492 | 4,834 | 4,658 | 6,440 | 3,259 | 3,181 | 365 | 174 | 191 |
| 35～39 | 8,098 | 4,026 | 4,072 | 5,302 | 2,622 | 2,680 | 341 | 161 | 180 |
| 40～44 | 8,212 | 4,076 | 4,136 | 5,216 | 2,584 | 2,632 | 373 | 175 | 198 |
| 45～49 | 8,985 | 4,462 | 4,523 | 5,459 | 2,690 | 2,769 | 394 | 182 | 212 |
| 50～54 | 10,493 | 5,289 | 5,204 | 6,246 | 3,153 | 3,093 | 443 | 218 | 225 |
| 55～59 | 11,898 | 6,079 | 5,819 | 6,710 | 3,410 | 3,300 | 556 | 278 | 278 |
| 60～64 | 8,902 | 4,310 | 4,592 | 5,135 | 2,462 | 2,673 | 460 | 217 | 243 |
| 65～69 | 8,573 | 3,987 | 4,586 | 4,847 | 2,277 | 2,570 | 413 | 187 | 226 |
| 70～74 | 9,210 | 4,139 | 5,071 | 4,990 | 2,217 | 2,773 | 455 | 175 | 280 |
| 75～79 | 7,758 | 3,183 | 4,575 | 4,212 | 1,749 | 2,463 | 416 | 172 | 244 |
| 80～84 | 5,298 | 1,891 | 3,407 | 2,790 | 1,030 | 1,760 | 275 | 107 | 168 |
| 85歳以上 | 4,913 | 1,273 | 3,640 | 2,581 | 656 | 1,925 | 207 | 60 | 147 |
| 不詳 | 143 | 81 | 62 | 132 | 74 | 58 | 5 | 2 | 3 |
| (再掲) | | | | | | | | | |
| 15歳未満 | 21,347 | 10,830 | 10,517 | 13,720 | 6,946 | 6,774 | 859 | 405 | 454 |
| 15～64歳 | 89,065 | 44,517 | 44,548 | 55,533 | 27,571 | 27,962 | 3,885 | 1,861 | 2,024 |
| 65歳以上 | 35,752 | 14,473 | 21,279 | 19,420 | 7,929 | 11,491 | 1,766 | 701 | 1,065 |
| 年齢別割合(%) | | | | | | | | | |
| 15歳未満 | 14.6 | 15.5 | 13.8 | 15.4 | 16.3 | 14.6 | 13.2 | 13.6 | 12.8 |
| 15～64歳 | 60.9 | 63.7 | 58.3 | 62.5 | 64.8 | 60.4 | 59.6 | 62.7 | 57.1 |
| 65歳以上 | 24.4 | 20.7 | 27.8 | 21.9 | 18.6 | 24.8 | 27.1 | 23.6 | 30.0 |

単位：人

| 年齢(5歳階級) | 大津 | | | 塩冶 | | | 古志 | | |
|----------|-------|-------|-------|--------|-------|-------|-------|-------|-------|
| | 総数 | 男 | 女 | 総数 | 男 | 女 | 総数 | 男 | 女 |
| 総数 | 9,555 | 4,531 | 5,024 | 15,204 | 7,228 | 7,976 | 2,280 | 1,095 | 1,185 |
| 0～4歳 | 408 | 213 | 195 | 839 | 396 | 443 | 83 | 48 | 35 |
| 5～9 | 475 | 250 | 225 | 801 | 417 | 384 | 109 | 65 | 44 |
| 10～14 | 529 | 278 | 251 | 773 | 384 | 389 | 111 | 52 | 59 |
| 15～19 | 506 | 259 | 247 | 891 | 443 | 448 | 141 | 81 | 60 |
| 20～24 | 389 | 178 | 211 | 1,127 | 481 | 646 | 111 | 56 | 55 |
| 25～29 | 546 | 275 | 271 | 1,180 | 556 | 624 | 118 | 63 | 55 |
| 30～34 | 602 | 308 | 294 | 1,253 | 637 | 616 | 123 | 70 | 53 |
| 35～39 | 600 | 284 | 316 | 940 | 490 | 450 | 87 | 40 | 47 |
| 40～44 | 567 | 274 | 293 | 997 | 502 | 495 | 119 | 59 | 60 |
| 45～49 | 606 | 308 | 298 | 998 | 484 | 514 | 147 | 67 | 80 |
| 50～54 | 647 | 311 | 336 | 1,034 | 528 | 506 | 172 | 95 | 77 |
| 55～59 | 659 | 335 | 324 | 959 | 490 | 469 | 201 | 92 | 109 |
| 60～64 | 648 | 303 | 345 | 716 | 349 | 367 | 156 | 68 | 88 |
| 65～69 | 617 | 292 | 325 | 640 | 280 | 360 | 126 | 65 | 61 |
| 70～74 | 605 | 272 | 333 | 701 | 318 | 383 | 133 | 57 | 76 |
| 75～79 | 483 | 190 | 293 | 558 | 225 | 333 | 134 | 56 | 78 |
| 80～84 | 289 | 103 | 186 | 396 | 133 | 263 | 104 | 45 | 59 |
| 85歳以上 | 359 | 88 | 271 | 355 | 86 | 269 | 103 | 14 | 89 |
| 不詳 | 20 | 10 | 10 | 46 | 29 | 17 | 2 | 2 | 0 |
| (再掲) | | | | | | | | | |
| 15歳未満 | 1,412 | 741 | 671 | 2,413 | 1,197 | 1,216 | 303 | 165 | 138 |
| 15～64歳 | 5,770 | 2,835 | 2,935 | 10,095 | 4,960 | 5,135 | 1,375 | 691 | 684 |
| 65歳以上 | 2,353 | 945 | 1,408 | 2,650 | 1,042 | 1,608 | 600 | 237 | 363 |
| 年齢別割合(%) | | | | | | | | | |
| 15歳未満 | 14.8 | 16.4 | 13.4 | 15.9 | 16.6 | 15.2 | 13.3 | 15.1 | 11.7 |
| 15～64歳 | 60.4 | 62.6 | 58.4 | 66.4 | 68.6 | 64.4 | 60.3 | 63.1 | 57.7 |
| 65歳以上 | 24.6 | 20.9 | 28.0 | 17.4 | 14.4 | 20.2 | 26.3 | 21.6 | 30.6 |

| 年齢(5歳階級) | 高松 | | | 四路 | | | 高浜 | | |
|----------|-------|-------|-------|--------|-------|-------|-------|-------|-------|
| | 総数 | 男 | 女 | 総数 | 男 | 女 | 総数 | 男 | 女 |
| 総数 | 9,381 | 4,620 | 4,761 | 10,401 | 5,012 | 5,389 | 3,452 | 1,665 | 1,787 |
| 0～4歳 | 518 | 240 | 278 | 736 | 370 | 366 | 167 | 93 | 74 |
| 5～9 | 468 | 260 | 208 | 596 | 292 | 304 | 163 | 81 | 82 |
| 10～14 | 522 | 249 | 273 | 511 | 256 | 255 | 164 | 73 | 91 |
| 15～19 | 504 | 277 | 227 | 433 | 221 | 212 | 144 | 76 | 68 |
| 20～24 | 453 | 267 | 186 | 523 | 255 | 268 | 140 | 67 | 73 |
| 25～29 | 634 | 331 | 303 | 857 | 418 | 439 | 221 | 123 | 98 |
| 30～34 | 742 | 370 | 372 | 1,023 | 522 | 501 | 222 | 115 | 107 |
| 35～39 | 576 | 289 | 287 | 810 | 398 | 412 | 187 | 89 | 98 |
| 40～44 | 548 | 272 | 276 | 604 | 305 | 299 | 180 | 96 | 84 |
| 45～49 | 575 | 282 | 293 | 596 | 300 | 296 | 205 | 96 | 109 |
| 50～54 | 687 | 337 | 350 | 640 | 325 | 315 | 273 | 128 | 145 |
| 55～59 | 782 | 379 | 403 | 638 | 322 | 316 | 338 | 181 | 157 |
| 60～64 | 566 | 280 | 286 | 550 | 258 | 292 | 221 | 108 | 113 |
| 65～69 | 522 | 254 | 268 | 507 | 234 | 273 | 193 | 87 | 106 |
| 70～74 | 451 | 216 | 235 | 499 | 221 | 278 | 201 | 99 | 102 |
| 75～79 | 383 | 158 | 225 | 385 | 165 | 220 | 185 | 67 | 118 |
| 80～84 | 247 | 91 | 156 | 220 | 90 | 130 | 122 | 56 | 66 |
| 85歳以上 | 202 | 67 | 135 | 251 | 48 | 203 | 126 | 30 | 96 |
| 不詳 | 1 | 1 | 0 | 22 | 12 | 10 | 0 | 0 | 0 |
| (再掲) | | | | | | | | | |
| 15歳未満 | 1,508 | 749 | 759 | 1,843 | 918 | 925 | 494 | 247 | 247 |
| 15～64歳 | 6,067 | 3,084 | 2,983 | 6,674 | 3,324 | 3,350 | 2,131 | 1,079 | 1,052 |
| 65歳以上 | 1,805 | 786 | 1,019 | 1,862 | 758 | 1,104 | 827 | 339 | 488 |
| 年齢別割合(%) | | | | | | | | | |
| 15歳未満 | 16.1 | 16.2 | 15.9 | 17.7 | 18.3 | 17.2 | 14.3 | 14.8 | 13.8 |
| 15～64歳 | 64.7 | 66.8 | 62.7 | 64.2 | 66.3 | 62.2 | 61.7 | 64.8 | 58.9 |
| 65歳以上 | 19.2 | 17.0 | 21.4 | 17.9 | 15.1 | 20.5 | 24.0 | 20.4 | 27.3 |

単位：人

| 年齢(5歳階級) | 川跡 | | | 鳶巣 | | | 上津 | | |
|----------|-------|-------|-------|-------|------|------|-------|------|------|
| | 総数 | 男 | 女 | 総数 | 男 | 女 | 総数 | 男 | 女 |
| 総数 | 8,265 | 3,954 | 4,311 | 1,573 | 777 | 796 | 1,498 | 725 | 773 |
| 0～4歳 | 490 | 262 | 228 | 66 | 36 | 30 | 43 | 20 | 23 |
| 5～9 | 430 | 219 | 211 | 72 | 32 | 40 | 78 | 38 | 40 |
| 10～14 | 439 | 230 | 209 | 78 | 52 | 26 | 80 | 45 | 35 |
| 15～19 | 398 | 165 | 233 | 62 | 38 | 24 | 74 | 33 | 41 |
| 20～24 | 489 | 200 | 289 | 71 | 35 | 36 | 60 | 34 | 26 |
| 25～29 | 671 | 339 | 332 | 84 | 44 | 40 | 71 | 47 | 24 |
| 30～34 | 727 | 343 | 384 | 93 | 49 | 44 | 69 | 31 | 38 |
| 35～39 | 558 | 283 | 275 | 74 | 43 | 31 | 65 | 29 | 36 |
| 40～44 | 489 | 230 | 259 | 93 | 47 | 46 | 78 | 40 | 38 |
| 45～49 | 487 | 235 | 252 | 98 | 47 | 51 | 82 | 41 | 41 |
| 50～54 | 565 | 293 | 272 | 117 | 57 | 60 | 106 | 53 | 53 |
| 55～59 | 614 | 306 | 308 | 137 | 68 | 69 | 143 | 77 | 66 |
| 60～64 | 427 | 205 | 222 | 89 | 44 | 45 | 90 | 44 | 46 |
| 65～69 | 406 | 199 | 207 | 106 | 53 | 53 | 99 | 40 | 59 |
| 70～74 | 381 | 173 | 208 | 100 | 49 | 51 | 112 | 59 | 53 |
| 75～79 | 294 | 125 | 169 | 87 | 36 | 51 | 106 | 43 | 63 |
| 80～84 | 192 | 74 | 118 | 58 | 21 | 37 | 80 | 30 | 50 |
| 85歳以上 | 174 | 57 | 117 | 88 | 26 | 62 | 62 | 21 | 41 |
| 不詳 | 34 | 16 | 18 | 0 | 0 | 0 | 0 | 0 | 0 |
| (再掲) | | | | 62 | | | | | |
| 15歳未満 | 1,359 | 711 | 648 | 216 | 120 | 96 | 201 | 103 | 98 |
| 15～64歳 | 5,425 | 2,599 | 2,826 | 918 | 472 | 446 | 838 | 429 | 409 |
| 65歳以上 | 1,447 | 628 | 819 | 439 | 185 | 254 | 459 | 193 | 266 |
| 年齢別割合(%) | | | | | | | | | |
| 15歳未満 | 16.4 | 18.0 | 15.0 | 13.7 | 15.4 | 12.1 | 13.5 | 14.2 | 12.7 |
| 15～64歳 | 65.6 | 65.7 | 65.6 | 58.4 | 60.8 | 56.0 | 55.9 | 59.2 | 52.9 |
| 65歳以上 | 17.5 | 15.9 | 19.0 | 27.9 | 23.8 | 31.9 | 30.6 | 26.6 | 34.4 |

| 年齢(5歳階級) | 稗原 | | | 朝山 | | | 乙立 | | |
|----------|-------|------|-------|-------|------|-------|------|------|------|
| | 総数 | 男 | 女 | 総数 | 男 | 女 | 総数 | 男 | 女 |
| 総数 | 2,048 | 980 | 1,068 | 2,062 | 969 | 1,093 | 782 | 380 | 402 |
| 0～4歳 | 52 | 22 | 30 | 71 | 34 | 37 | 33 | 18 | 15 |
| 5～9 | 82 | 47 | 35 | 111 | 51 | 60 | 33 | 19 | 14 |
| 10～14 | 104 | 49 | 55 | 83 | 49 | 34 | 33 | 18 | 15 |
| 15～19 | 122 | 53 | 69 | 108 | 50 | 58 | 28 | 11 | 17 |
| 20～24 | 95 | 48 | 47 | 81 | 44 | 37 | 27 | 15 | 12 |
| 25～29 | 95 | 55 | 40 | 98 | 47 | 51 | 29 | 16 | 13 |
| 30～34 | 77 | 41 | 36 | 115 | 58 | 57 | 33 | 19 | 14 |
| 35～39 | 72 | 35 | 37 | 75 | 35 | 40 | 33 | 14 | 19 |
| 40～44 | 110 | 46 | 64 | 105 | 54 | 51 | 36 | 23 | 13 |
| 45～49 | 130 | 72 | 58 | 130 | 65 | 65 | 39 | 21 | 18 |
| 50～54 | 173 | 87 | 86 | 175 | 95 | 80 | 61 | 27 | 34 |
| 55～59 | 167 | 94 | 73 | 192 | 103 | 89 | 84 | 50 | 34 |
| 60～64 | 128 | 60 | 68 | 115 | 56 | 59 | 49 | 22 | 27 |
| 65～69 | 121 | 58 | 63 | 118 | 50 | 68 | 59 | 26 | 33 |
| 70～74 | 145 | 59 | 86 | 163 | 74 | 89 | 61 | 26 | 35 |
| 75～79 | 193 | 88 | 105 | 150 | 56 | 94 | 59 | 30 | 29 |
| 80～84 | 124 | 50 | 74 | 91 | 27 | 64 | 54 | 14 | 40 |
| 85歳以上 | 58 | 16 | 42 | 81 | 21 | 60 | 31 | 11 | 20 |
| 不詳 | 0 | 0 | 0 | 0 | 0 | 0 | 0 | 0 | 0 |
| (再掲) | | | | | | | | | |
| 15歳未満 | 238 | 118 | 120 | 265 | 134 | 131 | 99 | 55 | 44 |
| 15～64歳 | 1,169 | 591 | 578 | 1,194 | 607 | 587 | 419 | 218 | 201 |
| 65歳以上 | 641 | 271 | 370 | 603 | 228 | 375 | 264 | 107 | 157 |
| 年齢別割合(%) | | | | | | | | | |
| 15歳未満 | 11.6 | 12.0 | 11.2 | 12.9 | 13.8 | 12.0 | 12.7 | 14.5 | 10.9 |
| 15～64歳 | 57.1 | 60.3 | 54.1 | 57.9 | 62.7 | 53.7 | 53.6 | 57.4 | 50.0 |
| 65歳以上 | 31.3 | 27.7 | 34.7 | 29.2 | 23.5 | 34.3 | 33.7 | 28.1 | 39.1 |

単位：人

| 年齢(5歳階級) | 神門 | | | 神西 | | | 長浜 | | |
|----------|-------|-------|-------|-------|-------|-------|-------|-------|-------|
| | 総数 | 男 | 女 | 総数 | 男 | 女 | 総数 | 男 | 女 |
| 総数 | 6,924 | 3,324 | 3,600 | 3,782 | 1,803 | 1,979 | 5,064 | 2,487 | 2,577 |
| 0～4歳 | 332 | 179 | 153 | 157 | 66 | 91 | 229 | 109 | 120 |
| 5～9 | 397 | 206 | 191 | 200 | 89 | 111 | 242 | 123 | 119 |
| 10～14 | 468 | 250 | 218 | 243 | 134 | 109 | 242 | 127 | 115 |
| 15～19 | 413 | 202 | 211 | 253 | 127 | 126 | 260 | 146 | 114 |
| 20～24 | 276 | 121 | 155 | 153 | 67 | 86 | 228 | 117 | 111 |
| 25～29 | 382 | 183 | 199 | 188 | 86 | 102 | 333 | 185 | 148 |
| 30～34 | 481 | 257 | 224 | 203 | 101 | 102 | 301 | 163 | 138 |
| 35～39 | 423 | 203 | 220 | 226 | 110 | 116 | 232 | 119 | 113 |
| 40～44 | 436 | 217 | 219 | 225 | 121 | 104 | 256 | 123 | 133 |
| 45～49 | 457 | 239 | 218 | 235 | 115 | 120 | 280 | 136 | 144 |
| 50～54 | 465 | 232 | 233 | 295 | 166 | 129 | 393 | 201 | 192 |
| 55～59 | 499 | 236 | 263 | 288 | 149 | 139 | 453 | 250 | 203 |
| 60～64 | 409 | 199 | 210 | 220 | 110 | 110 | 291 | 139 | 152 |
| 65～69 | 395 | 198 | 197 | 231 | 105 | 126 | 294 | 149 | 145 |
| 70～74 | 406 | 168 | 238 | 241 | 109 | 132 | 336 | 142 | 194 |
| 75～79 | 308 | 134 | 174 | 174 | 70 | 104 | 297 | 134 | 163 |
| 80～84 | 197 | 61 | 136 | 121 | 44 | 77 | 220 | 84 | 136 |
| 85歳以上 | 179 | 38 | 141 | 129 | 34 | 95 | 176 | 39 | 137 |
| 不詳 | 1 | 1 | 0 | 0 | 0 | 0 | 1 | 1 | 0 |
| (再掲) | | | | | | | | | |
| 15歳未満 | 1,197 | 635 | 562 | 600 | 289 | 311 | 713 | 359 | 354 |
| 15～64歳 | 4,241 | 2,089 | 2,152 | 2,286 | 1,152 | 1,134 | 3,027 | 1,579 | 1,448 |
| 65歳以上 | 1,485 | 599 | 886 | 896 | 362 | 534 | 1,323 | 548 | 775 |
| 年齢別割合(%) | | | | | | | | | |
| 15歳未満 | 17.3 | 19.1 | 15.6 | 15.9 | 16.0 | 15.7 | 14.1 | 14.4 | 13.7 |
| 15～64歳 | 61.3 | 62.8 | 59.8 | 60.4 | 63.9 | 57.3 | 59.8 | 63.5 | 56.2 |
| 65歳以上 | 21.4 | 18.0 | 24.6 | 23.7 | 20.1 | 27.0 | 26.1 | 22.0 | 30.1 |

| 年齢(5歳階級) | 平成 | | | 平田地域 | | | 平田 | | |
|----------|-------|-------|-------|--------|--------|--------|-------|-------|-------|
| | 総数 | 男 | 女 | 総数 | 男 | 女 | 総数 | 男 | 女 |
| 総数 | 19 | 1 | 18 | 28,071 | 13,476 | 14,595 | 7,052 | 3,387 | 3,665 |
| 0～4歳 | 0 | 0 | 0 | 1,131 | 571 | 560 | 301 | 148 | 153 |
| 5～9 | 0 | 0 | 0 | 1,251 | 620 | 631 | 317 | 154 | 163 |
| 10～14 | 0 | 0 | 0 | 1,490 | 761 | 729 | 374 | 184 | 190 |
| 15～19 | 0 | 0 | 0 | 1,399 | 717 | 682 | 327 | 164 | 163 |
| 20～24 | 0 | 0 | 0 | 1,143 | 581 | 562 | 252 | 134 | 118 |
| 25～29 | 5 | 0 | 5 | 1,538 | 812 | 726 | 372 | 201 | 171 |
| 30～34 | 11 | 1 | 10 | 1,598 | 826 | 772 | 437 | 227 | 210 |
| 35～39 | 3 | 0 | 3 | 1,407 | 699 | 708 | 431 | 218 | 213 |
| 40～44 | 0 | 0 | 0 | 1,566 | 785 | 781 | 395 | 191 | 204 |
| 45～49 | 0 | 0 | 0 | 1,833 | 925 | 908 | 453 | 225 | 228 |
| 50～54 | 0 | 0 | 0 | 2,024 | 1,028 | 996 | 501 | 259 | 242 |
| 55～59 | 0 | 0 | 0 | 2,446 | 1,279 | 1,167 | 545 | 284 | 261 |
| 60～64 | 0 | 0 | 0 | 1,778 | 876 | 902 | 488 | 234 | 254 |
| 65～69 | 0 | 0 | 0 | 1,770 | 823 | 947 | 477 | 223 | 254 |
| 70～74 | 0 | 0 | 0 | 1,944 | 878 | 1,066 | 490 | 219 | 271 |
| 75～79 | 0 | 0 | 0 | 1,601 | 656 | 945 | 398 | 164 | 234 |
| 80～84 | 0 | 0 | 0 | 1,117 | 365 | 752 | 267 | 94 | 173 |
| 85歳以上 | 0 | 0 | 0 | 1,033 | 272 | 761 | 225 | 62 | 163 |
| 不詳 | 0 | 0 | 0 | 2 | 2 | 0 | 2 | 2 | 0 |
| (再掲) | | | | | | | | | |
| 15歳未満 | 0 | 0 | 0 | 3,872 | 1,952 | 1,920 | 992 | 486 | 506 |
| 15～64歳 | 19 | 1 | 18 | 16,732 | 8,528 | 8,204 | 4,201 | 2,137 | 2,064 |
| 65歳以上 | 0 | 0 | 0 | 7,465 | 2,994 | 4,471 | 1,857 | 762 | 1,095 |
| 年齢別割合(%) | | | | | | | | | |
| 15歳未満 | 0.0 | 0.0 | 0.0 | 13.8 | 14.5 | 13.2 | 14.1 | 14.3 | 13.8 |
| 15～64歳 | 100.0 | 100.0 | 100.0 | 59.6 | 63.3 | 56.2 | 59.6 | 63.1 | 56.3 |
| 65歳以上 | 0.0 | 0.0 | 0.0 | 26.6 | 22.2 | 30.6 | 26.3 | 22.5 | 29.9 |

単位：人

| 年齢(5歳階級) | 灘分 | | | 国富 | | | 西田 | | |
|----------|-------|-------|-------|-------|-------|-------|-------|------|-------|
| | 総数 | 男 | 女 | 総数 | 男 | 女 | 総数 | 男 | 女 |
| 総数 | 3,864 | 1,858 | 2,006 | 2,856 | 1,389 | 1,467 | 1,884 | 865 | 1,019 |
| 0～4歳 | 196 | 103 | 93 | 124 | 68 | 56 | 55 | 28 | 27 |
| 5～9 | 200 | 107 | 93 | 144 | 67 | 77 | 87 | 47 | 40 |
| 10～14 | 201 | 106 | 95 | 155 | 84 | 71 | 85 | 43 | 42 |
| 15～19 | 192 | 95 | 97 | 144 | 71 | 73 | 103 | 51 | 52 |
| 20～24 | 131 | 74 | 57 | 128 | 68 | 60 | 71 | 31 | 40 |
| 25～29 | 228 | 123 | 105 | 179 | 84 | 95 | 86 | 37 | 49 |
| 30～34 | 226 | 111 | 115 | 170 | 97 | 73 | 86 | 44 | 42 |
| 35～39 | 207 | 94 | 113 | 153 | 72 | 81 | 75 | 40 | 35 |
| 40～44 | 239 | 123 | 116 | 172 | 89 | 83 | 106 | 54 | 52 |
| 45～49 | 229 | 117 | 112 | 182 | 102 | 80 | 135 | 64 | 71 |
| 50～54 | 245 | 112 | 133 | 189 | 90 | 99 | 135 | 72 | 63 |
| 55～59 | 341 | 171 | 170 | 247 | 118 | 129 | 176 | 98 | 78 |
| 60～64 | 230 | 118 | 112 | 176 | 89 | 87 | 84 | 43 | 41 |
| 65～69 | 236 | 116 | 120 | 184 | 84 | 100 | 108 | 41 | 67 |
| 70～74 | 244 | 118 | 126 | 202 | 95 | 107 | 125 | 65 | 60 |
| 75～79 | 196 | 78 | 118 | 145 | 57 | 88 | 133 | 58 | 75 |
| 80～84 | 146 | 42 | 104 | 86 | 32 | 54 | 103 | 23 | 80 |
| 85歳以上 | 177 | 50 | 127 | 76 | 22 | 54 | 131 | 26 | 105 |
| 不詳 | 0 | 0 | 0 | 0 | 0 | 0 | 0 | 0 | 0 |
| (再掲) | | | | | | | | | |
| 15歳未満 | 597 | 316 | 281 | 423 | 219 | 204 | 227 | 118 | 109 |
| 15～64歳 | 2,268 | 1,138 | 1,130 | 1,740 | 880 | 860 | 1,057 | 534 | 523 |
| 65歳以上 | 999 | 404 | 595 | 693 | 290 | 403 | 600 | 213 | 387 |
| 年齢別割合(%) | | | | | | | | | |
| 15歳未満 | 15.4 | 17.0 | 14.0 | 14.8 | 15.8 | 13.9 | 12.1 | 13.7 | 10.7 |
| 15～64歳 | 58.7 | 61.3 | 56.3 | 60.9 | 63.3 | 58.6 | 56.1 | 61.7 | 51.3 |
| 65歳以上 | 25.9 | 21.7 | 29.7 | 24.3 | 20.9 | 27.5 | 31.8 | 24.6 | 38.0 |

| 年齢(5歳階級) | 鰯淵 | | | 久多美 | | | 桧山 | | |
|----------|------|------|------|-------|-------|-------|-------|------|------|
| | 総数 | 男 | 女 | 総数 | 男 | 女 | 総数 | 男 | 女 |
| 総数 | 771 | 377 | 394 | 2,547 | 1,212 | 1,335 | 1,540 | 743 | 797 |
| 0～4歳 | 24 | 14 | 10 | 130 | 71 | 59 | 48 | 23 | 25 |
| 5～9 | 27 | 13 | 14 | 105 | 53 | 52 | 77 | 33 | 44 |
| 10～14 | 23 | 11 | 12 | 141 | 69 | 72 | 86 | 45 | 41 |
| 15～19 | 18 | 12 | 6 | 133 | 77 | 56 | 80 | 36 | 44 |
| 20～24 | 24 | 13 | 11 | 139 | 67 | 72 | 78 | 43 | 35 |
| 25～29 | 28 | 13 | 15 | 156 | 74 | 82 | 88 | 51 | 37 |
| 30～34 | 33 | 17 | 16 | 163 | 82 | 81 | 90 | 45 | 45 |
| 35～39 | 38 | 19 | 19 | 109 | 52 | 57 | 67 | 36 | 31 |
| 40～44 | 39 | 24 | 15 | 140 | 73 | 67 | 84 | 37 | 47 |
| 45～49 | 43 | 24 | 19 | 166 | 70 | 96 | 98 | 50 | 48 |
| 50～54 | 48 | 22 | 26 | 219 | 110 | 109 | 109 | 54 | 55 |
| 55～59 | 66 | 36 | 30 | 257 | 139 | 118 | 153 | 75 | 78 |
| 60～64 | 51 | 21 | 30 | 141 | 68 | 73 | 86 | 50 | 36 |
| 65～69 | 81 | 41 | 40 | 129 | 65 | 64 | 76 | 31 | 45 |
| 70～74 | 68 | 30 | 38 | 155 | 62 | 93 | 105 | 46 | 59 |
| 75～79 | 63 | 33 | 30 | 105 | 41 | 64 | 106 | 49 | 57 |
| 80～84 | 50 | 16 | 34 | 89 | 25 | 64 | 65 | 24 | 41 |
| 85歳以上 | 47 | 18 | 29 | 70 | 14 | 56 | 44 | 15 | 29 |
| 不詳 | 0 | 0 | 0 | 0 | 0 | 0 | 0 | 0 | 0 |
| (再掲) | | | | | | | | | |
| 15歳未満 | 74 | 38 | 36 | 376 | 193 | 183 | 211 | 101 | 110 |
| 15～64歳 | 388 | 201 | 187 | 1,623 | 812 | 811 | 933 | 477 | 456 |
| 65歳以上 | 309 | 138 | 171 | 548 | 207 | 341 | 396 | 165 | 231 |
| 年齢別割合(%) | | | | | | | | | |
| 15歳未満 | 9.6 | 10.1 | 9.1 | 14.8 | 15.9 | 13.7 | 13.7 | 13.6 | 13.8 |
| 15～64歳 | 50.3 | 53.3 | 47.5 | 63.7 | 67.0 | 60.8 | 60.6 | 64.2 | 57.2 |
| 65歳以上 | 40.1 | 36.6 | 43.4 | 21.5 | 17.1 | 25.5 | 25.7 | 22.2 | 29.0 |

単位：人

| 年齢(5歳階級) | 東 | | | 北浜 | | | 佐香 | | |
|----------|-------|-------|-------|-------|------|------|-------|------|------|
| | 総数 | 男 | 女 | 総数 | 男 | 女 | 総数 | 男 | 女 |
| 総数 | 2,754 | 1,314 | 1,440 | 1,416 | 684 | 732 | 1,852 | 907 | 945 |
| 0～4歳 | 105 | 50 | 55 | 44 | 22 | 22 | 50 | 27 | 23 |
| 5～9 | 111 | 51 | 60 | 55 | 26 | 29 | 70 | 35 | 35 |
| 10～14 | 153 | 76 | 77 | 65 | 33 | 32 | 110 | 55 | 55 |
| 15～19 | 170 | 90 | 80 | 60 | 28 | 32 | 104 | 56 | 48 |
| 20～24 | 134 | 61 | 73 | 44 | 21 | 23 | 68 | 33 | 35 |
| 25～29 | 169 | 102 | 67 | 56 | 29 | 27 | 78 | 46 | 32 |
| 30～34 | 138 | 66 | 72 | 83 | 42 | 41 | 89 | 51 | 38 |
| 35～39 | 105 | 56 | 49 | 67 | 37 | 30 | 80 | 38 | 42 |
| 40～44 | 139 | 64 | 75 | 66 | 36 | 30 | 112 | 61 | 51 |
| 45～49 | 217 | 101 | 116 | 89 | 48 | 41 | 108 | 60 | 48 |
| 50～54 | 232 | 125 | 107 | 103 | 60 | 43 | 135 | 69 | 66 |
| 55～59 | 231 | 125 | 106 | 124 | 66 | 58 | 166 | 97 | 69 |
| 60～64 | 155 | 75 | 80 | 113 | 54 | 59 | 134 | 64 | 70 |
| 65～69 | 139 | 68 | 71 | 109 | 50 | 59 | 150 | 67 | 83 |
| 70～74 | 171 | 67 | 104 | 124 | 59 | 65 | 160 | 73 | 87 |
| 75～79 | 152 | 55 | 97 | 97 | 41 | 56 | 118 | 45 | 73 |
| 80～84 | 116 | 49 | 67 | 68 | 23 | 45 | 73 | 21 | 52 |
| 85歳以上 | 117 | 33 | 84 | 49 | 9 | 40 | 47 | 9 | 38 |
| 不詳 | 0 | 0 | 0 | 0 | 0 | 0 | 0 | 0 | 0 |
| (再掲) | | | | | | | | | |
| 15歳未満 | 369 | 177 | 192 | 164 | 81 | 83 | 230 | 117 | 113 |
| 15～64歳 | 1,690 | 865 | 825 | 805 | 421 | 384 | 1,074 | 575 | 499 |
| 65歳以上 | 695 | 272 | 423 | 447 | 182 | 265 | 548 | 215 | 333 |
| 年齢別割合(%) | | | | | | | | | |
| 15歳未満 | 13.4 | 13.5 | 13.3 | 11.6 | 11.8 | 11.3 | 12.4 | 12.9 | 12.0 |
| 15～64歳 | 61.4 | 65.8 | 57.3 | 56.8 | 61.6 | 52.5 | 58.0 | 63.4 | 52.8 |
| 65歳以上 | 25.2 | 20.7 | 29.4 | 31.6 | 26.6 | 36.2 | 29.6 | 23.7 | 35.2 |

| 年齢(5歳階級) | 伊野 | | | 佐田地域 | | | 多伎地域 | | |
|----------|-------|------|------|-------|-------|-------|-------|-------|-------|
| | 総数 | 男 | 女 | 総数 | 男 | 女 | 総数 | 男 | 女 |
| 総数 | 1,535 | 740 | 795 | 4,213 | 2,010 | 2,203 | 3,905 | 1,833 | 2,072 |
| 0～4歳 | 54 | 17 | 37 | 136 | 66 | 70 | 130 | 66 | 64 |
| 5～9 | 58 | 34 | 24 | 156 | 77 | 79 | 158 | 82 | 76 |
| 10～14 | 97 | 55 | 42 | 212 | 111 | 101 | 196 | 105 | 91 |
| 15～19 | 68 | 37 | 31 | 218 | 109 | 109 | 187 | 92 | 95 |
| 20～24 | 74 | 36 | 38 | 142 | 78 | 64 | 148 | 71 | 77 |
| 25～29 | 98 | 52 | 46 | 183 | 94 | 89 | 186 | 101 | 85 |
| 30～34 | 83 | 44 | 39 | 173 | 96 | 77 | 180 | 82 | 98 |
| 35～39 | 75 | 37 | 38 | 148 | 74 | 74 | 148 | 77 | 71 |
| 40～44 | 74 | 33 | 41 | 176 | 83 | 93 | 197 | 101 | 96 |
| 45～49 | 113 | 64 | 49 | 262 | 136 | 126 | 264 | 131 | 133 |
| 50～54 | 108 | 55 | 53 | 347 | 180 | 167 | 338 | 161 | 177 |
| 55～59 | 140 | 70 | 70 | 363 | 200 | 163 | 357 | 197 | 160 |
| 60～64 | 120 | 60 | 60 | 235 | 107 | 128 | 232 | 117 | 115 |
| 65～69 | 81 | 37 | 44 | 285 | 120 | 165 | 232 | 91 | 141 |
| 70～74 | 100 | 44 | 56 | 372 | 178 | 194 | 333 | 150 | 183 |
| 75～79 | 88 | 35 | 53 | 365 | 152 | 213 | 264 | 105 | 159 |
| 80～84 | 54 | 16 | 38 | 231 | 93 | 138 | 198 | 58 | 140 |
| 85歳以上 | 50 | 14 | 36 | 209 | 56 | 153 | 157 | 46 | 111 |
| 不詳 | 0 | 0 | 0 | 0 | 0 | 0 | 0 | 0 | 0 |
| (再掲) | | | | | | | | | |
| 15歳未満 | 209 | 106 | 103 | 504 | 254 | 250 | 484 | 253 | 231 |
| 15～64歳 | 953 | 488 | 465 | 2,247 | 1,157 | 1,090 | 2,237 | 1,130 | 1,107 |
| 65歳以上 | 373 | 146 | 227 | 1,462 | 599 | 863 | 1,184 | 450 | 734 |
| 年齢別割合(%) | | | | | | | | | |
| 15歳未満 | 13.6 | 14.3 | 13.0 | 12.0 | 12.6 | 11.3 | 12.4 | 13.8 | 11.2 |
| 15～64歳 | 62.1 | 66.0 | 58.5 | 53.3 | 57.6 | 49.5 | 57.3 | 61.6 | 53.4 |
| 65歳以上 | 24.3 | 19.7 | 28.5 | 34.7 | 29.8 | 39.2 | 30.3 | 24.6 | 35.4 |

単位;人

| 年齢(5歳階級) | 湖陵地域 | | | 大社地域 | | |
|----------|-------|-------|-------|--------|-------|-------|
| | 総数 | 男 | 女 | 総数 | 男 | 女 |
| 総数 | 5,732 | 2,717 | 3,015 | 15,581 | 7,345 | 8,236 |
| 0～4歳 | 232 | 117 | 115 | 546 | 278 | 268 |
| 5～9 | 263 | 127 | 136 | 664 | 356 | 308 |
| 10～14 | 268 | 128 | 140 | 794 | 419 | 375 |
| 15～19 | 240 | 125 | 115 | 736 | 390 | 346 |
| 20～24 | 223 | 105 | 118 | 553 | 251 | 302 |
| 25～29 | 303 | 144 | 159 | 761 | 380 | 381 |
| 30～34 | 312 | 165 | 147 | 789 | 406 | 383 |
| 35～39 | 276 | 137 | 139 | 817 | 417 | 400 |
| 40～44 | 284 | 143 | 141 | 773 | 380 | 393 |
| 45～49 | 314 | 157 | 157 | 853 | 423 | 430 |
| 50～54 | 478 | 250 | 228 | 1,060 | 517 | 543 |
| 55～59 | 589 | 289 | 300 | 1,433 | 704 | 729 |
| 60～64 | 401 | 209 | 192 | 1,121 | 539 | 582 |
| 65～69 | 374 | 191 | 183 | 1,065 | 485 | 580 |
| 70～74 | 366 | 160 | 206 | 1,205 | 556 | 649 |
| 75～79 | 328 | 124 | 204 | 988 | 397 | 591 |
| 80～84 | 250 | 82 | 168 | 712 | 263 | 449 |
| 85歳以上 | 230 | 63 | 167 | 703 | 180 | 523 |
| 不詳 | 1 | 1 | 0 | 8 | 4 | 4 |
| (再掲) | | | | | | |
| 15歳未満 | 763 | 372 | 391 | 2,004 | 1,053 | 951 |
| 15～64歳 | 3,420 | 1,724 | 1,696 | 8,896 | 4,407 | 4,489 |
| 65歳以上 | 1,548 | 620 | 928 | 4,673 | 1,881 | 2,792 |
| 年齢別割合(%) | | | | | | |
| 15歳未満 | 13.3 | 13.7 | 13.0 | 12.9 | 14.3 | 11.5 |
| 15～64歳 | 59.7 | 63.5 | 56.2 | 57.1 | 60.0 | 54.5 |
| 65歳以上 | 27.0 | 22.8 | 30.8 | 30.0 | 25.6 | 33.9 |

表3 住居の種類、住宅の所有関係(6区分)別一般世帯数

単位:世帯、人

| 地区 | 総数 | 住宅に住む一般世帯 | | | | | | | 住宅以外 に住む 一般世帯 |
|------|--------|-----------|---------|--------|-------------------------|-----------|----------|-----|---------------------|
| | | 総数 | 世帯人員 | 持ち家 | 公営・ 公団・ 公社の 借家 | 民営の 借家 | 給与 住宅 | 間借り | |
| 総数 | 46,930 | 46,331 | 142,440 | 33,311 | 2,344 | 8,800 | 1,582 | 294 | 599 |
| 出雲地域 | 30,059 | 29,634 | 86,234 | 18,542 | 1,464 | 8,060 | 1,329 | 239 | 425 |
| 今市 | 2,491 | 2,462 | 6,442 | 1,599 | 227 | 501 | 101 | 34 | 29 |
| 大津 | 3,253 | 3,219 | 9,110 | 1,992 | 234 | 835 | 134 | 24 | 34 |
| 塩冶 | 6,282 | 6,176 | 14,694 | 2,363 | 504 | 2,660 | 593 | 56 | 106 |
| 古志 | 692 | 687 | 2,185 | 512 | 67 | 102 | 4 | 2 | 5 |
| 高松 | 2,893 | 2,855 | 9,129 | 2,044 | 124 | 635 | 39 | 13 | 38 |
| 四絡 | 3,895 | 3,855 | 10,117 | 1,717 | 164 | 1,670 | 275 | 29 | 40 |
| 高浜 | 1,007 | 973 | 3,361 | 827 | 0 | 100 | 43 | 3 | 34 |
| 川跡 | 2,888 | 2,842 | 8,101 | 1,802 | 0 | 942 | 69 | 29 | 46 |
| 鳶巣 | 425 | 424 | 1,537 | 386 | 0 | 32 | 4 | 2 | 1 |
| 上津 | 392 | 384 | 1,490 | 378 | 4 | 2 | 0 | 0 | 8 |
| 稗原 | 536 | 527 | 2,039 | 521 | 0 | 3 | 2 | 1 | 9 |
| 朝山 | 533 | 533 | 2,062 | 523 | 0 | 5 | 3 | 2 | 0 |
| 乙立 | 238 | 234 | 776 | 229 | 0 | 3 | 1 | 1 | 4 |
| 神門 | 2,084 | 2,074 | 6,827 | 1,626 | 113 | 293 | 31 | 11 | 10 |
| 神西 | 964 | 922 | 3,419 | 823 | 0 | 70 | 22 | 7 | 42 |
| 長浜 | 1,467 | 1,448 | 4,926 | 1,200 | 27 | 188 | 8 | 25 | 19 |
| 平成 | 19 | 19 | 19 | 0 | 0 | 19 | 0 | 0 | 0 |
| 平田地域 | 7,896 | 7,781 | 27,563 | 6,774 | 502 | 412 | 65 | 28 | 115 |
| 平田 | 2,141 | 2,103 | 6,999 | 1,757 | 7 | 298 | 23 | 18 | 38 |
| 灘分 | 1,006 | 986 | 3,712 | 835 | 69 | 66 | 13 | 3 | 20 |
| 国富 | 767 | 749 | 2,838 | 680 | 50 | 17 | 2 | 0 | 18 |
| 西田 | 465 | 436 | 1,721 | 430 | 0 | 2 | 4 | 0 | 29 |
| 鱒淵 | 248 | 248 | 771 | 245 | 0 | 3 | 0 | 0 | 0 |
| 久多美 | 743 | 742 | 2,529 | 545 | 171 | 8 | 15 | 3 | 1 |
| 桧山 | 425 | 419 | 1,534 | 342 | 69 | 4 | 2 | 2 | 6 |
| 東 | 422 | 421 | 1,627 | 419 | 0 | 2 | 0 | 0 | 1 |
| 北浜 | 741 | 741 | 2,487 | 617 | 114 | 5 | 4 | 1 | 0 |
| 佐香 | 554 | 552 | 1,850 | 522 | 22 | 5 | 2 | 1 | 2 |
| 伊野 | 384 | 384 | 1,495 | 382 | 0 | 2 | 0 | 0 | 0 |
| 佐田地域 | 1,166 | 1,166 | 4,142 | 1,120 | 26 | 15 | 4 | 1 | 0 |
| 多伎地域 | 1,275 | 1,275 | 3,875 | 1,095 | 144 | 26 | 5 | 5 | 0 |
| 湖陵地域 | 1,749 | 1,749 | 5,400 | 1,537 | 108 | 73 | 29 | 2 | 0 |
| 大社地域 | 4,785 | 4,726 | 15,226 | 4,243 | 100 | 214 | 150 | 19 | 59 |

表4 労働力状態(2区分)、男女別15歳以上人口

単位:人

| 地区 | 総数(※1) | | | 労働力人口 | | | 非労働力人口 | | |
|------|---------|--------|--------|--------|--------|--------|--------|--------|--------|
| | 総数 | 男 | 女 | 総数 | 男 | 女 | 総数 | 男 | 女 |
| 総数 | 124,817 | 58,990 | 65,827 | 77,035 | 43,667 | 33,368 | 46,494 | 14,484 | 32,010 |
| 出雲地域 | 74,953 | 35,500 | 39,453 | 46,664 | 26,437 | 20,227 | 27,117 | 8,287 | 18,830 |
| 今市 | 5,651 | 2,562 | 3,089 | 3,450 | 1,852 | 1,598 | 2,116 | 658 | 1,458 |
| 大津 | 8,123 | 3,780 | 4,343 | 4,746 | 2,647 | 2,099 | 3,215 | 1,017 | 2,198 |
| 塩冶 | 12,745 | 6,002 | 6,743 | 7,795 | 4,396 | 3,399 | 4,655 | 1,422 | 3,233 |
| 古志 | 1,975 | 928 | 1,047 | 1,178 | 668 | 510 | 761 | 243 | 518 |
| 高松 | 7,872 | 3,870 | 4,002 | 5,233 | 3,010 | 2,223 | 2,547 | 790 | 1,757 |
| 四絡 | 8,536 | 4,082 | 4,454 | 5,400 | 3,125 | 2,275 | 2,922 | 809 | 2,113 |
| 高浜 | 2,958 | 1,418 | 1,540 | 1,905 | 1,095 | 810 | 1,040 | 313 | 727 |
| 川跡 | 6,872 | 3,227 | 3,645 | 4,415 | 2,490 | 1,925 | 2,293 | 631 | 1,662 |
| 鳶巣 | 1,357 | 657 | 700 | 829 | 496 | 333 | 528 | 161 | 367 |
| 上津 | 1,297 | 622 | 675 | 799 | 474 | 325 | 496 | 148 | 348 |
| 稗原 | 1,810 | 862 | 948 | 1,135 | 652 | 483 | 666 | 206 | 460 |
| 朝山 | 1,797 | 835 | 962 | 1,101 | 638 | 463 | 695 | 196 | 499 |
| 乙立 | 683 | 325 | 358 | 421 | 247 | 174 | 258 | 77 | 181 |
| 神門 | 5,726 | 2,688 | 3,038 | 3,616 | 2,039 | 1,577 | 2,082 | 630 | 1,452 |
| 神西 | 3,182 | 1,514 | 1,668 | 1,956 | 1,079 | 877 | 1,224 | 435 | 789 |
| 長浜 | 4,350 | 2,127 | 2,223 | 2,676 | 1,528 | 1,148 | 1,609 | 551 | 1,058 |
| 平成 | 19 | 1 | 18 | 9 | 1 | 8 | 10 | - | 10 |
| 平田地域 | 24,197 | 11,522 | 12,675 | 15,123 | 8,643 | 6,480 | 8,991 | 2,832 | 6,159 |
| 平田 | 6,058 | 2,899 | 3,159 | 3,843 | 2,166 | 1,677 | 2,186 | 714 | 1,472 |
| 灘分 | 3,267 | 1,542 | 1,725 | 2,034 | 1,148 | 886 | 1,225 | 387 | 838 |
| 国富 | 2,433 | 1,170 | 1,263 | 1,612 | 909 | 703 | 818 | 261 | 557 |
| 西田 | 1,657 | 747 | 910 | 934 | 531 | 403 | 717 | 214 | 503 |
| 鱒淵 | 697 | 339 | 358 | 371 | 223 | 148 | 325 | 116 | 209 |
| 久多美 | 2,171 | 1,019 | 1,152 | 1,513 | 835 | 678 | 655 | 183 | 472 |
| 桧山 | 1,329 | 642 | 687 | 834 | 487 | 347 | 485 | 150 | 335 |
| 東 | 2,385 | 1,137 | 1,248 | 1,498 | 863 | 635 | 879 | 269 | 610 |
| 北浜 | 1,252 | 603 | 649 | 692 | 431 | 261 | 560 | 172 | 388 |
| 佐香 | 1,622 | 790 | 832 | 976 | 585 | 391 | 634 | 199 | 435 |
| 伊野 | 1,326 | 634 | 692 | 816 | 465 | 351 | 507 | 167 | 340 |
| 佐田地域 | 3,709 | 1,756 | 1,953 | 2,343 | 1,333 | 1,010 | 1,365 | 422 | 943 |
| 多伎地域 | 3,421 | 1,580 | 1,841 | 2,097 | 1,186 | 911 | 1,321 | 393 | 928 |
| 湖陵地域 | 4,968 | 2,344 | 2,624 | 2,752 | 1,546 | 1,206 | 2,211 | 795 | 1,416 |
| 大社地域 | 13,569 | 6,288 | 7,281 | 8,056 | 4,522 | 3,534 | 5,489 | 1,755 | 3,734 |

表5 産業(大分類)別15歳以上就業者数

| 地区 | 総数 | 第1次産業 | | | | 第2次産業 | | | | 電気・ガス・熱供給・水道業 | |
|------|--------|-------|-------|----|-----|--------|----|-------|--------|---------------|-----|
| | | 総数 | 農業 | 林業 | 漁業 | 総数 | 鉱業 | 建設業 | 製造業 | | |
| 総数 | 73,535 | 6,244 | 5,593 | 35 | 616 | 19,998 | 92 | 8,324 | 11,582 | 46,772 | 413 |
| 出雲地域 | 44,533 | 2,850 | 2,783 | 12 | 55 | 11,785 | 65 | 4,767 | 6,953 | 29,496 | 317 |
| 今市 | 3,260 | 24 | 24 | 0 | 0 | 623 | 1 | 226 | 396 | 2,599 | 14 |
| 大津 | 4,470 | 104 | 102 | 0 | 2 | 1,170 | 8 | 469 | 693 | 3,156 | 24 |
| 塩冶 | 7,455 | 145 | 140 | 2 | 3 | 1,787 | 13 | 699 | 1,075 | 5,460 | 45 |
| 古志 | 1,118 | 95 | 93 | 1 | 1 | 309 | 8 | 143 | 158 | 704 | 8 |
| 高松 | 5,003 | 449 | 445 | 1 | 3 | 1,355 | 6 | 552 | 797 | 3,145 | 17 |
| 四絡 | 5,159 | 148 | 142 | 2 | 4 | 1,274 | 6 | 545 | 723 | 3,689 | 41 |
| 高浜 | 1,814 | 204 | 204 | 0 | 0 | 463 | 0 | 227 | 236 | 1,141 | 76 |
| 川跡 | 4,223 | 193 | 188 | 0 | 5 | 1,219 | 4 | 492 | 723 | 2,768 | 25 |
| 鳶巣 | 789 | 62 | 61 | 0 | 1 | 263 | 0 | 104 | 159 | 458 | 5 |
| 上津 | 767 | 142 | 141 | 1 | 0 | 221 | 6 | 91 | 124 | 396 | 5 |
| 稗原 | 1,088 | 198 | 195 | 0 | 3 | 333 | 4 | 142 | 187 | 546 | 4 |
| 朝山 | 1,056 | 133 | 131 | 1 | 1 | 302 | 1 | 137 | 164 | 616 | 9 |
| 乙立 | 409 | 67 | 67 | 0 | 0 | 143 | 0 | 77 | 66 | 196 | 1 |
| 神門 | 3,462 | 234 | 226 | 3 | 5 | 1,014 | 4 | 402 | 608 | 2,180 | 22 |
| 神西 | 1,888 | 263 | 241 | 0 | 22 | 520 | 0 | 162 | 358 | 1,101 | 10 |
| 長浜 | 2,563 | 389 | 383 | 1 | 5 | 780 | 4 | 298 | 478 | 1,341 | 11 |
| 平成 | 9 | 0 | 0 | 0 | 0 | 9 | 0 | 1 | 8 | 0 | 0 |
| 平田地域 | 14,426 | 1,653 | 1,266 | 2 | 385 | 4,401 | 15 | 1,897 | 2,489 | 8,290 | 56 |
| 平田 | 3,688 | 198 | 181 | 0 | 17 | 973 | 0 | 361 | 612 | 2,508 | 13 |
| 灘分 | 1,936 | 245 | 210 | 0 | 35 | 581 | 1 | 249 | 331 | 1,098 | 6 |
| 国富 | 1,533 | 210 | 209 | 0 | 1 | 478 | 2 | 192 | 284 | 840 | 1 |
| 西田 | 890 | 97 | 96 | 0 | 1 | 316 | 3 | 146 | 167 | 473 | 6 |
| 鱒淵 | 356 | 48 | 41 | 0 | 7 | 124 | 2 | 56 | 66 | 184 | 2 |
| 久多美 | 1,453 | 238 | 233 | 1 | 4 | 474 | 3 | 208 | 263 | 731 | 6 |
| 桧山 | 793 | 120 | 106 | 0 | 14 | 237 | 0 | 100 | 137 | 429 | 4 |
| 東 | 1,436 | 147 | 112 | 0 | 35 | 442 | 1 | 220 | 221 | 833 | 10 |
| 北浜 | 653 | 89 | 6 | 0 | 83 | 235 | 2 | 105 | 128 | 328 | 5 |
| 佐香 | 913 | 164 | 22 | 0 | 142 | 297 | 1 | 138 | 158 | 448 | 1 |
| 伊野 | 775 | 97 | 50 | 1 | 46 | 244 | 0 | 122 | 122 | 418 | 2 |
| 佐田地域 | 2,280 | 533 | 519 | 14 | 0 | 627 | 1 | 316 | 310 | 1,116 | 2 |
| 多伎地域 | 2,015 | 294 | 269 | 1 | 24 | 548 | 3 | 241 | 304 | 1,170 | 3 |
| 湖陵地域 | 2,607 | 217 | 165 | 1 | 51 | 805 | 2 | 364 | 439 | 1,572 | 10 |
| 大社地域 | 7,674 | 697 | 591 | 5 | 101 | 1,832 | 6 | 739 | 1,087 | 5,128 | 25 |

単位:人

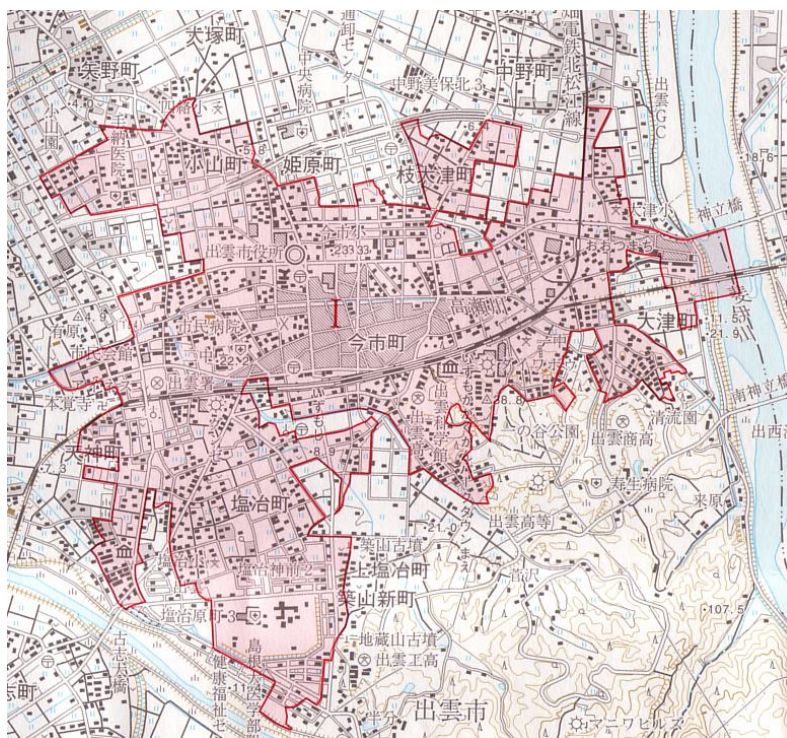
| 第3次産業 | | | | | | | | | | | 分類不能 の産業 |
|-----------|-------|------------|------------|------|-------------|-----------|--------------|--------------|-----------|----------------------------|-------------|
| 情報通信 業 | 運輸業 | 卸売・小 売業 | 金融・保 険業 | 不動産業 | 飲食店、 宿泊業 | 医療、福 祉 | 教育、学 習支援業 | 複合サー ビス事業 | サービス 業 | 公務(他 に分類さ れないも の) | |
| 513 | 2,560 | 13,291 | 1,186 | 279 | 3,211 | 8,198 | 3,592 | 1,478 | 9,214 | 2,837 | 521 |
| 342 | 1,552 | 8,146 | 785 | 231 | 2,014 | 5,214 | 2,454 | 825 | 5,763 | 1,853 | 402 |
| 29 | 84 | 865 | 74 | 30 | 331 | 366 | 164 | 41 | 483 | 118 | 14 |
| 53 | 150 | 852 | 106 | 37 | 207 | 522 | 257 | 76 | 688 | 184 | 40 |
| 48 | 255 | 1,264 | 140 | 45 | 410 | 1,116 | 594 | 111 | 1,044 | 388 | 63 |
| 5 | 39 | 209 | 10 | 3 | 47 | 132 | 64 | 20 | 133 | 34 | 10 |
| 37 | 193 | 915 | 78 | 12 | 197 | 502 | 223 | 93 | 583 | 295 | 54 |
| 48 | 194 | 949 | 115 | 50 | 268 | 667 | 273 | 88 | 715 | 281 | 48 |
| 16 | 56 | 284 | 30 | 5 | 40 | 203 | 119 | 52 | 191 | 69 | 6 |
| 34 | 149 | 814 | 72 | 23 | 170 | 496 | 238 | 76 | 531 | 140 | 43 |
| 6 | 25 | 155 | 11 | 0 | 33 | 67 | 31 | 14 | 80 | 31 | 6 |
| 5 | 25 | 121 | 10 | 2 | 15 | 61 | 20 | 25 | 86 | 21 | 8 |
| 3 | 42 | 158 | 8 | 2 | 19 | 89 | 36 | 40 | 125 | 20 | 11 |
| 7 | 40 | 152 | 9 | 2 | 22 | 129 | 54 | 25 | 141 | 26 | 5 |
| 1 | 7 | 72 | 5 | 0 | 14 | 45 | 15 | 10 | 19 | 7 | 3 |
| 24 | 123 | 644 | 64 | 12 | 119 | 374 | 183 | 61 | 460 | 94 | 34 |
| 9 | 57 | 335 | 22 | 7 | 61 | 195 | 82 | 53 | 205 | 65 | 4 |
| 17 | 113 | 357 | 31 | 1 | 61 | 250 | 101 | 40 | 279 | 80 | 53 |
| 0 | 0 | 0 | 0 | 0 | 0 | 0 | 0 | 0 | 0 | 0 | 0 |
| 106 | 472 | 2,603 | 188 | 22 | 488 | 1,394 | 548 | 292 | 1,711 | 410 | 82 |
| 35 | 118 | 842 | 71 | 8 | 171 | 361 | 180 | 68 | 519 | 122 | 9 |
| 13 | 50 | 346 | 27 | 2 | 33 | 215 | 85 | 38 | 210 | 73 | 12 |
| 12 | 50 | 265 | 16 | 3 | 35 | 143 | 70 | 29 | 184 | 32 | 5 |
| 5 | 29 | 140 | 8 | 1 | 15 | 94 | 28 | 22 | 103 | 22 | 4 |
| 1 | 4 | 73 | 3 | 1 | 10 | 35 | 15 | 9 | 24 | 7 | 0 |
| 8 | 48 | 208 | 14 | 3 | 63 | 136 | 50 | 27 | 129 | 39 | 10 |
| 5 | 25 | 125 | 16 | 0 | 27 | 73 | 21 | 18 | 90 | 25 | 7 |
| 13 | 56 | 227 | 18 | 2 | 59 | 139 | 54 | 23 | 193 | 39 | 14 |
| 4 | 20 | 120 | 3 | 1 | 11 | 60 | 16 | 16 | 62 | 10 | 1 |
| 3 | 35 | 150 | 5 | 0 | 33 | 69 | 13 | 25 | 102 | 12 | 4 |
| 7 | 37 | 107 | 7 | 1 | 31 | 69 | 16 | 17 | 95 | 29 | 16 |
| 7 | 86 | 310 | 20 | 0 | 68 | 238 | 50 | 83 | 183 | 69 | 4 |
| 8 | 82 | 309 | 21 | 2 | 123 | 240 | 65 | 62 | 177 | 78 | 3 |
| 8 | 96 | 451 | 28 | 3 | 120 | 345 | 97 | 48 | 286 | 80 | 13 |
| 42 | 272 | 1,472 | 144 | 21 | 398 | 767 | 378 | 168 | 1,094 | 347 | 17 |

付録 1.圏域別人口の推移

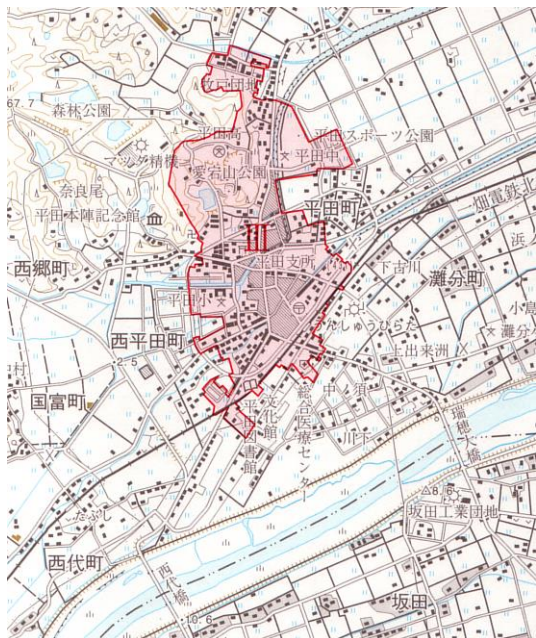
| 区分 | 人口(人) | | | 増減率(%) | | 構成比(%) | | |
|--------|---------|---------|---------|----------|-----------|--------|-------|-------|
| | 平成7年 | 平成12年 | 平成17年 | 平成12/平成7 | 平成17/平成12 | 平成7年 | 平成12年 | 平成17年 |
| 島根県 | 771,441 | 761,503 | 742,223 | △ 1.3 | △ 2.5 | 100.0 | 100.0 | 100.0 |
| 出雲地区 | 172,001 | 173,776 | 173,751 | 1.0 | 0.0 | 22.3 | 22.8 | 23.4 |
| 出雲市 | 146,214 | 146,960 | 146,307 | 0.5 | △ 0.4 | 19.0 | 19.3 | 19.7 |
| 斐川町 | 25,787 | 26,816 | 27,444 | 4.0 | 2.3 | 3.3 | 3.5 | 3.7 |
| 松江地区 | 253,652 | 256,819 | 254,635 | 1.2 | △ 0.9 | 32.9 | 33.7 | 34.3 |
| 松江市 | 195,353 | 199,289 | 196,603 | 2.0 | △ 1.3 | 25.3 | 26.2 | 26.5 |
| 安来市 | 46,934 | 45,255 | 43,839 | △ 3.6 | △ 3.1 | 6.1 | 5.9 | 5.9 |
| 東出雲町 | 11,365 | 12,275 | 14,193 | 8.0 | 15.6 | 1.5 | 1.6 | 1.9 |
| 雲南地区 | 72,567 | 69,553 | 66,194 | △ 4.2 | △ 4.8 | 9.4 | 9.2 | 8.9 |
| 雲南市 | 48,248 | 46,323 | 44,403 | △ 4.0 | △ 4.1 | 6.2 | 6.1 | 6.0 |
| 奥出雲町 | 17,426 | 16,689 | 15,812 | △ 4.2 | △ 5.3 | 2.3 | 2.2 | 2.1 |
| 飯南町 | 6,893 | 6,541 | 5,979 | △ 5.1 | △ 8.6 | 0.9 | 0.9 | 0.8 |
| 大田邑智地区 | 71,719 | 67,847 | 63,882 | △ 5.4 | △ 5.8 | 9.3 | 8.9 | 8.6 |
| 大田市 | 44,953 | 42,573 | 40,703 | △ 5.3 | △ 4.4 | 5.8 | 5.6 | 5.5 |
| 川本町 | 5,099 | 4,784 | 4,324 | △ 6.2 | △ 9.6 | 0.7 | 0.6 | 0.6 |
| 美郷町 | 7,211 | 6,624 | 5,911 | △ 8.1 | △ 10.8 | 0.9 | 0.9 | 0.8 |
| 邑南町 | 14,456 | 13,866 | 12,944 | △ 4.1 | △ 6.6 | 1.9 | 1.8 | 1.7 |
| 浜田地区 | 98,843 | 94,840 | 90,820 | △ 4.0 | △ 4.2 | 12.8 | 12.5 | 12.2 |
| 浜田市 | 68,103 | 65,463 | 63,046 | △ 3.9 | △ 3.7 | 8.8 | 8.6 | 8.5 |
| 江津市 | 30,740 | 29,377 | 27,774 | △ 4.4 | △ 5.5 | 4.0 | 3.9 | 3.7 |
| 益田地区 | 76,585 | 73,429 | 69,245 | △ 4.1 | △ 5.7 | 9.9 | 9.6 | 9.4 |
| 益田市 | 56,596 | 54,622 | 52,368 | △ 3.5 | △ 4.1 | 7.3 | 7.2 | 7.1 |
| 津和野町 | 11,389 | 10,628 | 9,515 | △ 6.7 | △ 10.5 | 1.5 | 1.4 | 1.3 |
| 吉賀町 | 8,600 | 8,179 | 7,362 | △ 4.9 | △ 10.0 | 1.1 | 1.0 | 1.0 |
| 隠岐地区 | 26,074 | 25,239 | 23,696 | △ 3.2 | △ 6.1 | 3.4 | 3.3 | 3.2 |
| 海士町 | 2,857 | 2,672 | 2,581 | △ 6.5 | △ 3.4 | 0.4 | 0.4 | 0.3 |
| 西ノ島町 | 4,048 | 3,804 | 3,486 | △ 6.0 | △ 8.4 | 0.5 | 0.5 | 0.5 |
| 知夫村 | 802 | 718 | 725 | △ 10.5 | 1.0 | 0.1 | 0.1 | 0.1 |
| 隠岐の島町 | 18,367 | 18,045 | 16,904 | △ 1.8 | △ 6.3 | 2.4 | 2.3 | 2.3 |

2. 人口集中地区境界図

(1) 出雲地域



(2) 平田地域



(3) 大社地域

