第１回　出雲市介護保険運営協議会

日　時　　平成３０年７月１１日（水）
　　１４：００～１６：００
場　所　　市役所　３階　庁議室

１．健康福祉部長あいさつ

２．会長あいさつ

３．議事

（１）第７期計画に係る成果指標の設定について　　（資料１）　別 紙

（２）平成３０年度介護保険運営協議会・部会スケジュールについて（資料２）

４．報告

（１）第６期高齢者福祉計画・介護保険事業計画期間の実績について
（資料３～資料７）

（２）介護サービス基盤整備計画に基づく施設等整備事業者の公募について
（資料８）

（３）介護人材の確保・定着に向けた取組について　　（資料９）

（４）指定居宅介護支援事業所の指定権限の移譲について　　（資料１０）

５．その他

出雲市介護保険運営協議会（平成29年度～平成30年度）

	No.	氏　名	所　　属	備　考
	1	荒木　尚司	出雲地域介護保険サービス事業者連絡会（施設サービス）	H30.4月～
	2	嵐谷　直美	第二号被保険者代表	
	3	飯國　吉子	第二号被保険者代表	
	4	飯塚　勉	出雲市民生委員児童委員協議会	
	5	今岡　久美子	第一号被保険者代表（佐田・多伎・湖陵）	
	6	岩﨑　陽	出雲市歯科医師会	
	7	岩谷　政彦	出雲地域介護保険サービス事業者連絡会（地域密着ｻｰﾋﾞｽ）	
	8	大森　康正	出雲市社会福祉協議会	
	9	加藤　哲夫	出雲市介護認定審査会	
	10	河原　修	ＪＡしまね出雲地区本部ふれあい福祉課	H29.9月～
○	11	齋藤　茂子	島根県立大学出雲キャンパス	
◎	12	塩飽　邦憲	島根大学	
	13	須谷　生男	出雲医師会	
	14	高橋　幸男	出雲医師会	
	15	竹内　一子	出雲地域介護保険サービス事業者連絡会（居宅サービス）	
○	16	中山　博識	島根県医師会	
	17	西尾　眞	第一号被保険者代表（平田）	
	18	原　　美知子	第一号被保険者代表（大社）	
	19	福場　由紀子	在宅福祉サービス団体代表	
	20	古川　盛雄	第一号被保険者代表（出雲）	
	21	祝部　裕子	出雲高齢者あんしん支援センター	
	22	牧野　由美子	島根県出雲保健所	
	23	松本　弘	第一号被保険者代表（出雲）	
	24	諸井　望	出雲地域介護支援専門員協会	
	25	山崎　文夫	第一号被保険者代表（斐川）	

◎会長　○副会長　　名簿は50音順

資　　料

資料１

第７期計画に係る成果指標の設定について

平成29年度に策定した「第７期高齢者福祉計画・介護保険事業計画」を着実に推進するため、下記のとおり成果指標を設定し、ＰＤＣＡサイクル（Plan：計画、Do：実行、Check：評価、Act：改善）による進行管理を行います。

指標の設定にあたっては、平成30年度から導入される国の「保険者機能強化推進交付金（インセンティブ交付金）」における評価項目を参考に事務局が原案を作成し、これを元に第２回の協議会にてご議論をいただいたうえで決定します。

設定後は、毎年度事務局から本協議会へ実績をお示ししたうえで、評価、改善策についてご議論いただき、第７期計画の取組をさらに推進していきます。

１．成果指標の設定

●数値目標として表現可能なものについては、**「数値指標」**として設定します。

●成果を数値化することが困難なものや、成果が上がるまでに長期を要するものについては、**「取組指標」**として設定し、１年間の取組内容を評価します。

～数値指標の例～
所管する介護サービス事業所について、指定の有効期間中に一回以上の割合（16.6%）で実地指導を実施しているか。

～取組指標の例～
必要な介護人材を確保するための具体的な取組を行っているか。

２．今後のスケジュール

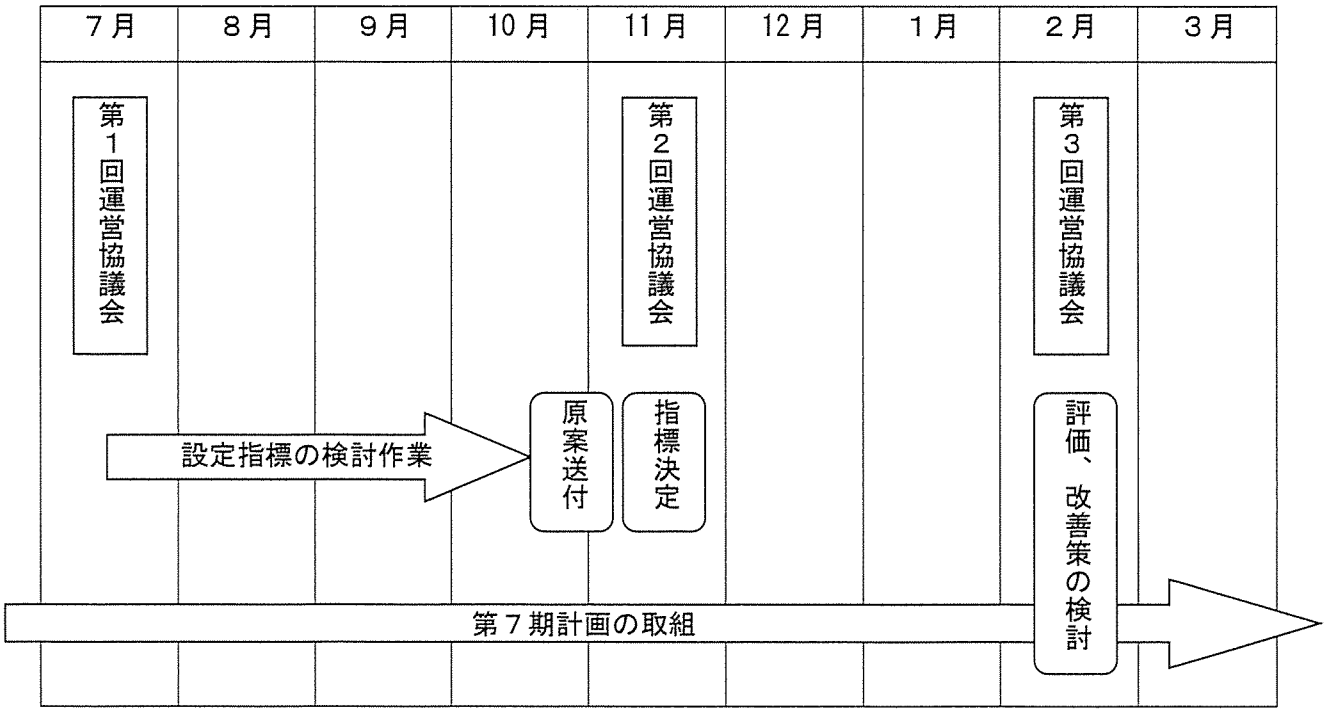

資料 2

平成30年度介護保険運営協議会・部会スケジュール（案）

	介護保険運営協議会	介護給付部会 （地域密着型サービス運営委員会）	地域支援部会 （地域包括支援センター運営協議会）	在宅医療・介護連携 推進連絡会議	認知症高齢者支援 強化検討会
6月		第1回 （6/8） ・介護サービス事業者の公募について			
7月	第1回 （7/11） ・平成29年度等実績、平成30年度の取組について		第1回 （7/25） ・平成29年度出雲市包括支援センター運営評価、平成30年度事業計画について ・総合事業について	第1回 （7/30） ・平成30年度在宅医療・介護連携推進の取組について ・市民意識調査について	第1回 （7/31） ・認知症ケアの取組について
8月					
9月		第2回 ・介護サービス事業者選定について ・第7期計画に係る成果指標の設定について			
10月			第2回 ・第7期計画に係る成果指標の設定について		
11月	第2回 （11/1） ・第7期計画に係る成果指標の設定について				
12月					
1月				第2回 ・多職種連携推進研修会、意見交換会について ・平成30年度事業状況について	
2月	第3回 ・第7期計画に係る評価、改善策の検討等	第3回 ・第7期計画に係る評価、改善策の検討等	第3回 ・第7期計画に係る評価、改善策の検討 ・平成31年度実施計画等 ・総合事業について		第2回 ・認知症ケアの取組について
3月					

資料３

認定者数と認定率の推移

65歳以上　　年度末時点（単位：人、%）

区分		H25(2013)	H26(2014)	H27(2015)	H28(2016)	H29(2017)
65歳以上人口(A)		47,666	48,864	49,896	50,658	51,080
認定者数(B)		9,448	9,761	9,978	10,225	10,147
	うち75歳未満	922	973	1,028	1,044	1,022
	うち75歳以上	8,526	8,788	8,950	9,181	9,125
認定率(B)／(A)		19.8%	20.0%	20.0%	20.2%	19.9%
要支援1	人数	885	908	859	866	778
	割合	9.4%	9.3%	8.6%	8.5%	7.7%
要支援2	人数	1,175	1,173	1,238	1,262	1,185
	割合	12.4%	12.0%	12.4%	12.3%	11.7%
要支援計	人数	2,060	2,081	2,097	2,128	1,963
	割合	21.8%	21.3%	21.0%	20.8%	19.3%
要介護1	人数	2,116	2,284	2,349	2,390	2,533
	割合	22.4%	23.4%	23.5%	23.4%	25.0%
要介護2	人数	1,995	2,034	2,127	2,199	2,196
	割合	21.1%	20.8%	21.3%	21.5%	21.6%
要介護3	人数	1,396	1,503	1,503	1,512	1,490
	割合	14.8%	15.4%	15.1%	14.8%	14.7%
要介護4	人数	1,009	1,009	1,023	1,109	1,143
	割合	10.7%	10.3%	10.3%	10.8%	11.3%
要介護5	人数	872	850	879	887	822
	割合	9.2%	8.7%	8.8%	8.7%	8.1%
要介護計	人数	7,388	7,680	7,881	8,097	8,184
	割合	78.2%	78.7%	79.0%	79.2%	80.7%

40～64歳

要支援1	7	11	14	9	11
要支援2	22	22	17	16	22
要介護1	40	30	33	33	25
要介護2	49	48	38	28	38
要介護3	32	31	27	23	19
要介護4	18	14	16	23	18
要介護5	21	24	22	20	18
計	189	180	167	152	151

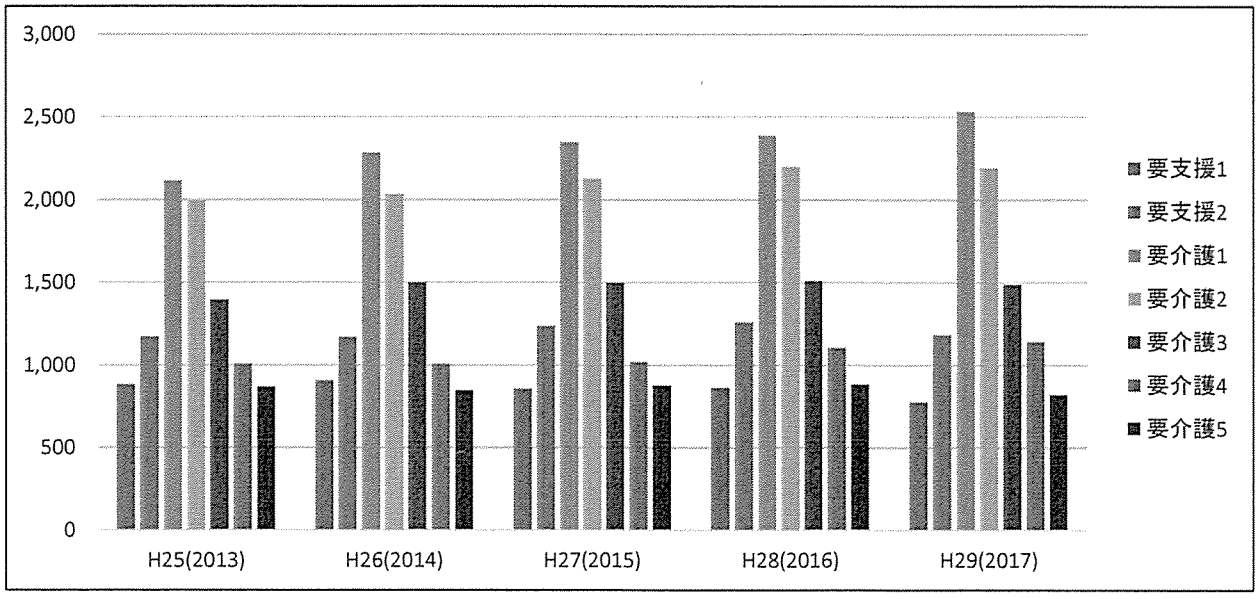

（単位：人）

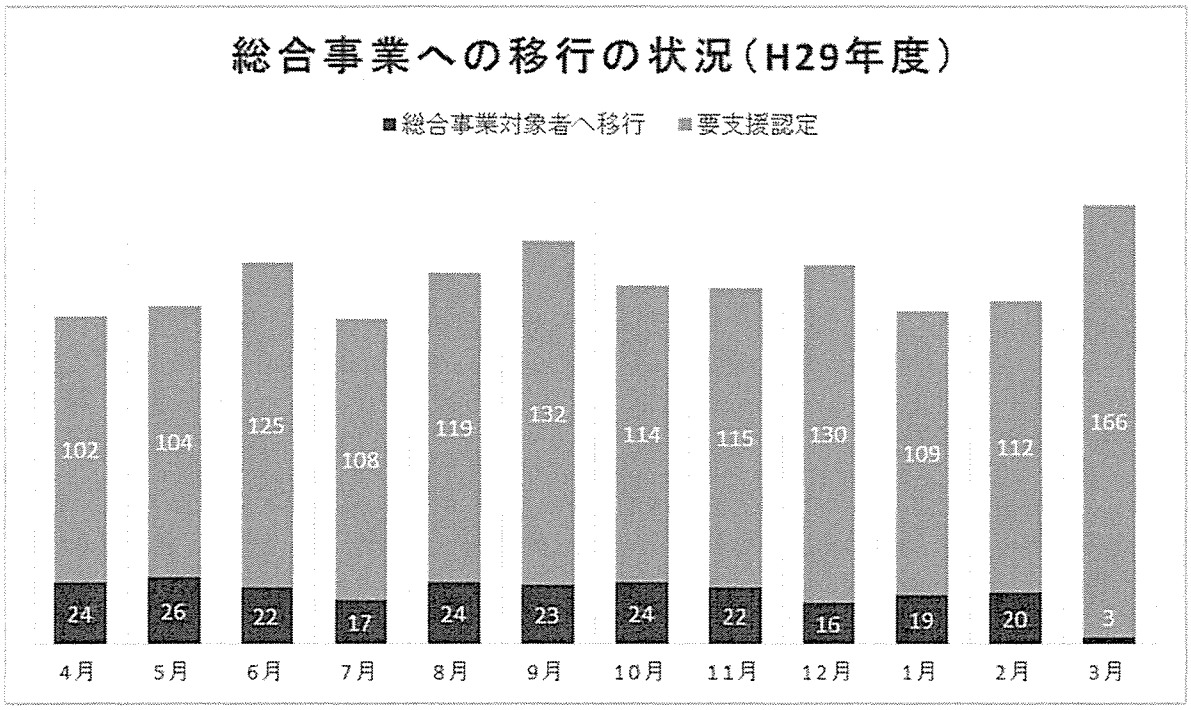
総合事業への移行の状況（H29年度）
■総合事業対象者へ移行　■要支援認定
102
104
125
108
119
132
114
115
130
109
112
166
24
26
22
17
24
23
24
22
16
19
20
3
4月
5月
6月
7月
8月
9月
10月
11月
12月
1月
2月
3月

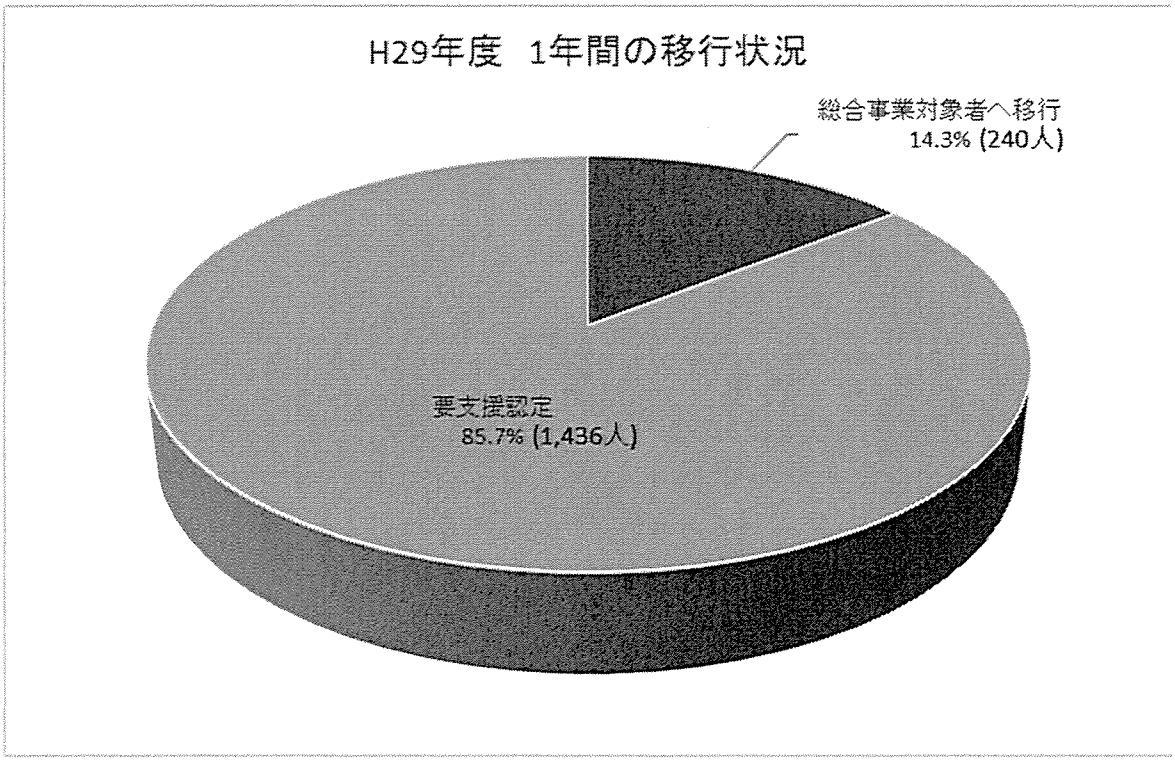
H29年度　1年間の移行状況
総合事業対象者へ移行
14.3% (240人)
要支援認定
85.7% (1,436人)

資料４

介護保険給付事業実績について

（１）介護サービス利用状況

○居宅（介護予防）サービス利用者数

単位：人／月

区　　分	平成２７年度(2015)	平成２８年度(2016)	平成２９年度(2017)
訪問介護	1,775	1,770	1,704
訪問入浴介護	103	92	88
訪問看護	560	598	666
訪問リハビリテーション	445	509	600
通所介護	3,369	2,669	2,291
通所リハビリテーション	724	739	769
福祉用具貸与	4,033	4,268	4,552
短期入所生活介護	725	742	740
短期入所療養介護	15	15	18
居宅療養管理指導	553	644	709
特定施設入居者生活介護	308	337	348
特定福祉用具購入費	104	101	102
住宅改修費	90	90	90
居宅介護支援・介護予防支援	6,155	6,366	6,294

○地域密着型（介護予防）サービス利用者数

単位：人／月

区　　分	平成２７年度(2015)	平成２８年度(2016)	平成２９年度(2017)
認知症対応型通所介護	237	223	209
小規模多機能型居宅介護	296	320	331
認知症対応型共同生活介護	506	513	512
地域密着型介護老人福祉施設	76	79	79
地域密着型通所介護	－	941	1,045
定期巡回・随時対応型訪問介護看護	9	22	22
夜間対応型訪問介護	－	－	1
複合型ｻｰﾋﾞｽ（看護小規模多機能型居宅介護）	－	－	13

○施設サービス利用者数

単位：人／月

区　　分	平成２７年度(2015)	平成２８年度(2016)	平成２９年度(2017)
介護老人福祉施設	933	929	979
介護老人保健施設	620	628	637
介護療養型医療施設	2	2	2

※資料：介護保険事業状況報告書

（2）介護給付費の状況

○介護給付費の状況　（平成２９年度／平成２８年度）

平成２９年度の介護給付費全体の実績見込額は１６６億円となり、平成２８年度の実績額１６２億円に対し102.5%となっています。

なお、平成２９年度計画額１７３億円に対しては、95.9%となっています。

１．居宅介護サービス

居宅介護サービスの平成２９年度実績見込額は６５億２千５百万円で、前年度の実績額６３億６千３百万円に対し102.6%となっています。給付費が伸びた主な要因として、在宅者向けの看護や介護サービスが増えてきたことが考えられます。

居宅サービスのうち、短期入所療養介護が実績見込額２千百万円となり、前年度の実績額１千５百万円に対し140.5%と大きく伸びています。また、居宅療養管理指導の実績見込額は４千９百万円で、前年度の実績額４千百万円に対して119.1%となっています。

また、訪問リハビリや福祉用具貸与も、近年増加傾向となっています。

２．介護予防サービス

介護予防サービスの平成２９年度実績見込額は５億２千７百万円となり、前年度の実績額６億５千４百万円に対して80.5%と減少しています。主な要因として、平成２９年度の総合事業開始に伴い、要支援相当者向けの通所介護、訪問介護が総合事業に移行したことが考えられます。

介護予防サービスのうち、介護予防訪問リハビリの実績見込額は３千３百万円となり、前年度の実績額２千４百万円に対して138.8%と大きく伸びています。また、介護予防訪問看護の実績見込額は１千７百万円となり、前年度の実績額１千５百万円に対して 115.6%となっています。

３．地域密着型サービス

地域密着型サービスの平成２９年度実績見込額は３７億５千百万円となり、前年度の実績額３５億７千５百万円に対して104.9%となっています。要因として、地域密着型通所介護事業所の新たな開設（３事業所）に伴い、利用者が増加したことが考えられます。

地域密着型サービスのうち、小規模多機能型居宅介護の実績見込額は７億４千２百万円となり、前年度の実績額７億８百万円に対して104.9%となっています。主な要因として、平成２９年度に新たな施設整備があったことが考えられます。

４．地域密着型予防サービス

地域密着型予防サービスの平成２９年度実績見込額は、８７３万円となり、平成28年度の実績額８７２万円に対して100.1%と、ほぼ横ばいとなっています。

５．施設サービス

施設サービスの平成２９年度の実績見込額は４８億３千９百万円となり、前年度の実績額４６億４千３百万円に対して104.2%となっています。増加の主な要因として、平成２９年度に介護老人福祉施設の増床分（60床）が整備されたため、給付費が伸びたことが考えられます。

○介護給付費の状況

（歳出）　　（単位：千円）

区分		平成27年度(2015)		平成28年度(2016)		平成29年度(2017)		実績比
		計画額	実績額	計画額	実績額	計画額	実績見込額	H29/H28
居宅介護サービス	訪問介護	985,648	935,791	1,054,759	947,495	1,161,630	1,017,344	107.4%
	訪問入浴	60,690	61,737	55,221	56,213	53,699	57,837	102.9%
	訪問看護	259,504	236,717	276,080	251,305	306,074	257,827	102.6%
	訪問リハビリ	145,656	153,136	160,465	162,723	182,009	182,020	111.9%
	通所介護	2,355,260	2,368,869	1,217,968	1,693,291	1,323,537	1,660,101	98.0%
	通所リハビリ	485,268	461,902	490,851	469,815	498,264	468,542	99.7%
	福祉用具貸与	506,498	535,888	512,007	567,368	530,411	606,105	106.8%
	短期入所生活介護	597,935	654,397	550,091	640,211	524,331	649,403	101.4%
	短期入所療養介護	10,237	13,910	9,208	15,365	7,921	21,591	140.5%
	居宅療養管理指導	38,213	37,972	44,807	41,263	53,367	49,126	119.1%
	特定施設入居者生活介護	564,907	589,240	659,387	641,563	721,859	668,508	104.2%
	福祉用具購入	23,008	29,563	21,061	29,995	18,895	29,170	97.2%
	住宅改修	54,293	49,733	55,304	47,048	57,603	45,370	96.4%
	居宅介護支援	726,833	772,687	747,415	799,104	779,578	812,289	101.6%
	合　計	6,813,950	6,901,542	5,854,624	6,362,759	6,219,178	6,525,233	102.6%
介護予防サービス	介護予防訪問介護	76,387	76,300	71,979	73,026	67,239	42,646	58.4%
	介護予防訪問入浴	0	154	0	124	0	7	5.9%
	介護予防訪問看護	15,653	16,368	17,759	15,562	19,823	17,987	115.6%
	介護予防訪問リハビリ	19,896	18,360	19,598	24,349	18,809	33,800	138.8%
	介護予防通所介護	340,083	252,606	383,394	254,610	431,865	144,269	56.7%
	介護予防通所リハビリ	66,279	53,733	61,282	55,995	56,974	57,389	102.5%
	介護予防福祉用具貸与	59,676	66,036	66,287	73,895	73,555	82,047	111.0%
	介護予防短期入所生活介護	3,630	8,485	1,488	9,374	1,772	10,224	109.1%
	介護予防短期入所療養介護	0	75	0	151	0	252	166.9%
	介護予防居宅療養管理指導	1,148	1,394	1,480	1,706	1,854	1,553	91.0%
	介護予防特定施設入居者生活介護	20,580	23,903	32,512	23,509	33,909	25,967	110.5%
	介護予防福祉用具購入	8,667	7,057	7,796	7,906	6,939	7,204	91.1%
	介護予防住宅改修	40,168	29,371	41,338	27,581	43,376	26,907	97.6%
	介護予防居宅介護支援	84,010	83,816	88,828	86,953	94,226	76,512	88.0%
	合　計	736,177	637,658	793,741	654,741	850,341	526,764	80.5%

（単位：千円）

区分		平成２７年度(2015)		平成２８年度(2016)		平成２９年度(2017)		実績比
		計画額	実績額	計画額	実績額	計画額	実績見込額	H29/H28
地域密着型サービス	認知症対応型通所介護	346,663	319,982	331,266	290,110	334,112	270,262	93.2%
	小規模多機能型居宅介護	631,713	664,765	767,864	708,186	770,192	742,949	104.9%
	認知症対応型共同生活介護	1,494,757	1,452,423	1,491,869	1,467,126	1,491,869	1,483,036	101.1%
	地域密着型介護老人福祉施設	249,893	241,696	249,411	252,394	249,411	255,100	101.1%
	地域密着型通所介護	0	0	1,316,722	829,459	1,430,851	935,575	112.8%
	夜間対応型訪問介護	0	0	0	0	0	1,126	－
	複合型サービス(看護小規模多機能型)	0	0	0	0	0	35,637	－
	定期巡回・随時対応型訪問介護看護	0	9,855	0	27,901	0	27,412	98.2%
	合　計	2,723,026	2,688,721	4,157,132	3,575,176	4,276,435	3,751,097	104.9%
地域密着型予防サービス	介護予防認知症対応型通所介護	7,481	1,406	13,774	1,618	22,512	2,384	147.3%
	介護予防小規模多機能型居宅介護	6,672	6,108	7,012	7,081	7,767	6,164	87.0%
	介護予防認知症対応型共同生活介護	7,631	3,576	7,617	23	7,617	185	816.6%
	合　計	21,784	11,090	28,403	8,722	37,896	8,733	100.1%
施設サービス	介護老人福祉施設	2,759,097	2,782,688	2,964,810	2,733,665	3,054,202	2,924,663	107.0%
	介護老人保健施設	1,869,088	1,860,561	1,865,477	1,899,784	1,865,477	1,907,280	100.4%
	介護療養型医療施設	4,368	10,747	4,360	10,076	4,360	7,055	70.0%
	合　計	4,632,553	4,653,996	4,834,647	4,643,525	4,924,039	4,838,998	104.2%
高額介護サービス費		324,000	264,939	324,000	277,396	324,000	284,067	102.4%
高額医療合算介護サービス費		44,000	45,629	44,000	37,203	44,000	53,127	142.8%
特定入所者介護(介護予防)サービス費		620,000	656,964	598,906	621,216	608,844	599,567	96.5%
審査支払手数料		22,800	22,588	23,940	21,006	25,080	20,232	96.3%
総合計		15,938,290	15,883,127	16,659,393	16,201,744	17,309,813	16,607,818	102.5%

（歳入）

（単位：千円）

歳入内容	平成27年度(2015)歳入額	平成28年度(2016)歳入額	平成29年度(2017)歳入見込額	H29/H28
保険料等	3,323,893	3,440,075	3,548,606	103.6%
国庫支出金	3,847,184	3,880,843	3,917,415	100.9%
支払基金交付金	4,446,045	4,535,005	4,648,671	102.5%
県支出金	2,276,859	2,317,019	2,378,197	102.6%
繰入金	1,984,854	2,024,706	2,109,532	103.4%
諸収入	4,292	4,096	5,397	132.4%
合　計	15,883,127	16,201,744	16,607,818	102.5%

※国庫支出金、支払基金交付金、県支出金は、返還金を控除後の額

(3)平成29年度介護給付費実績見込

単位:千円

介護給付費	実績見込額	構成比
居宅介護サービス費	6,525,233	39.3%
介護予防サービス費	526,764	3.2%
地域密着型サービス費	3,751,097	22.6%
地域密着型予防サービス費	8,733	0.1%
施設サービス費	4,838,998	29.1%
その他サービス費	956,993	5.8%
合　　計	16,607,818	100.0%

▼ 介護給付費の構成

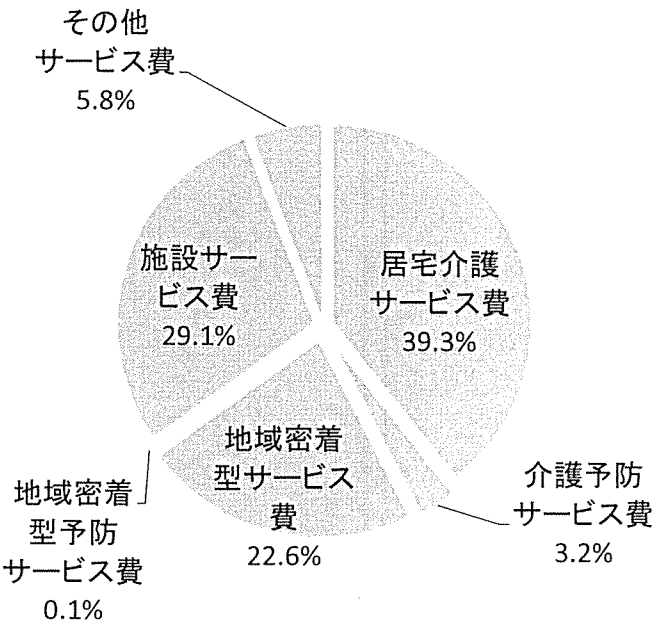

(4)介護給付費推移

単位:千円

区　分	平成24年度(2012)	平成25年度(2013)	平成26年度(2014)	平成27年度(2015)	平成28年度(2016)	平成29年度(2017)
居宅介護(予防)サービス費	6,561,812	6,851,494	7,294,029	7,539,200	7,017,500	7,051,997
地域密着型(予防)サービス費	2,275,839	2,453,513	2,642,561	2,699,811	3,583,898	3,759,830
施設サービス費	4,452,859	4,587,014	4,757,720	4,653,996	4,643,525	4,838,998
その他サービス費	834,440	865,796	928,010	990,120	956,821	956,993
合　計	14,124,950	14,757,817	15,622,320	15,883,127	16,201,744	16,607,818
対前年比較	105.6%	104.5%	105.9%	101.7%	102.0%	102.5%
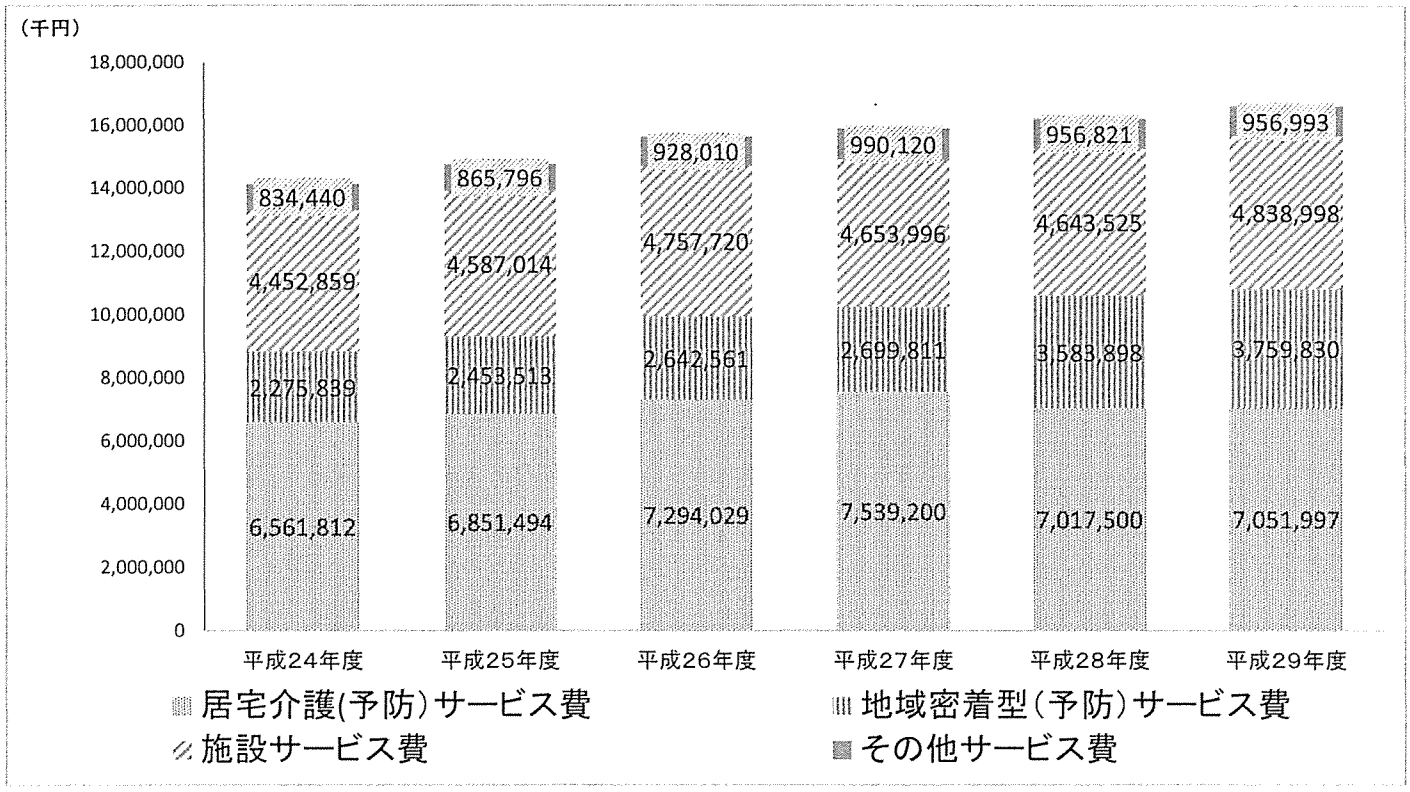
※H23　13,379,499千円