資料３

令和４年度障がい福祉サービス等状況報告

令和５年(2023) ７月１２日

出雲市健康福祉部福祉推進課

令和４年度障がい福祉サービス等状況報告

単位：時間/月

居宅介護等	第４期計画			第５期計画			第６期計画		
	H27	H28	H29	H30	R1	R2	R3	R4	R5
計画値	5, 119	5, 477	5, 860	4, 638	4, 777	4, 921	5, 428	5, 538	5, 650
実績	5, 023	4, 658	4, 298	5, 269	5, 215	5, 371	4, 671	4, 750	
対前年比	107%	93%	92%	123%	99%	103%	87%	102%	
年間利用者数	339	357	347	352	357	364	363	374	377

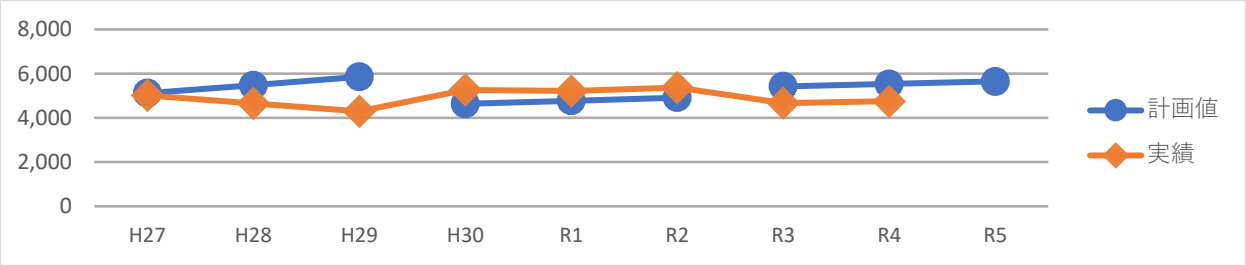

令和４年度は、前年度より利用量・利用者数ともに増加しました。

単位：人日/月

生活介護	第４期計画			第５期計画			第６期計画		
	H27	H28	H29	H30	R1	R2	R3	R4	R5
計画値	9, 023	9, 113	9, 295	9, 702	9, 702	9, 799	9, 323	9, 404	9, 486
実績	9, 111	9, 020	9, 015	9, 116	9, 163	9, 274	9, 509	9, 294	
対前年比	104%	99%	100%	101%	101%	101%	103%	98%	
年間利用者数	531	515	522	522	520	528	529	542	528

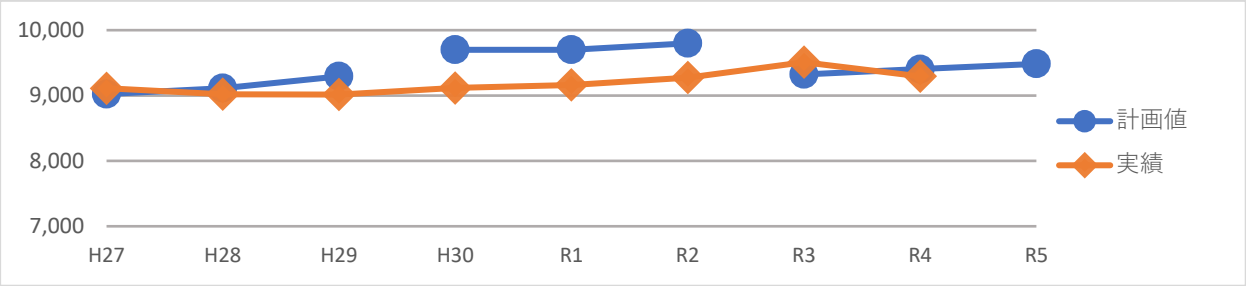

令和４年度は前年度に比べ利用量は微減となりましたが、利用者数は増加しました。

単位：人日/月

自立訓練（機能）	第４期計画			第５期計画			第６期計画		
	H27	H28	H29	H30	R1	R2	R3	R4	R5
計画値	50	50	50	60	60	60	40	40	40
実績	102	68	41	51	36	21	66	68	
対前年比	200%	67%	60%	124%	71%	58%	314%	103%	
年間利用者数	7	10	9	10	8	7	7	6	8

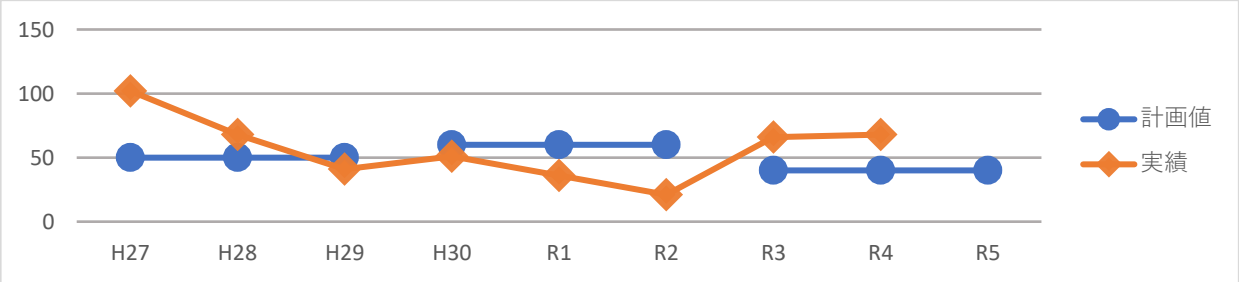

令和４年度の利用量、利用者数ともに前年度とほぼ横ばいとなりました。

単位：人日/月

自立訓練（生活）	第４期計画			第５期計画			第６期計画		
	H27	H28	H29	H30	R1	R2	R3	R4	R5
計画値	540	540	540	418	381	381	460	460	460
実績	531	515	485	441	460	548	413	241	
対前年比	110%	97%	94%	91%	104%	119%	75%	58%	
年間利用者数	46	43	46	56	51	57	51	25	52

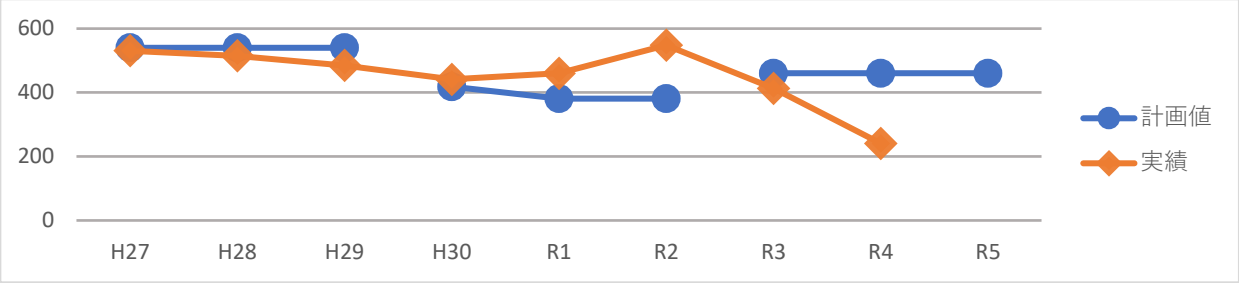

令和４年度は、事業所減もあり、利用量・利用者数が大幅に減少しました。

単位：人日/月

就労移行支援	第４期計画			第５期計画			第６期計画		
	H27	H28	H29	H30	R1	R2	R3	R4	R5
計画値	700	700	700	788	796	796	612	612	612
実績	712	709	789	755	681	527	423	387	
対前年比	104%	100%	111%	96%	90%	77%	80%	91%	
年間利用者数	80	87	93	86	77	67	65	57	69

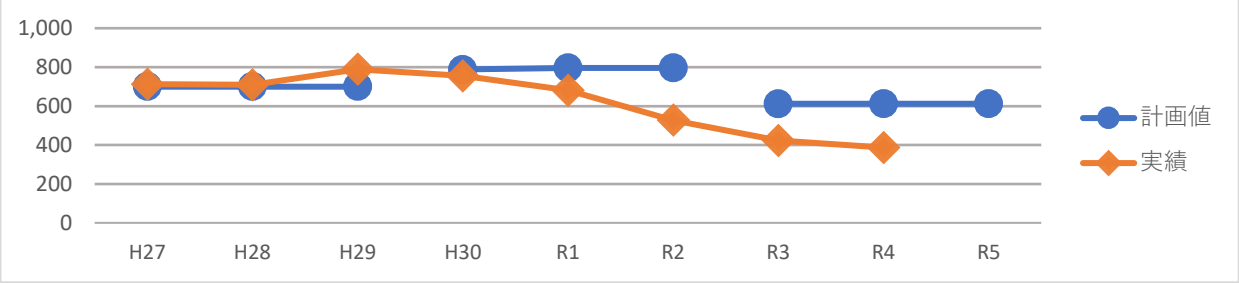

令和４年度は利用量・利用者数ともに減少し、微減傾向が続いています。

単位：人日/月

就労継続支援Ａ型	第４期計画			第５期計画			第６期計画		
	H27	H28	H29	H30	R1	R2	R3	R4	R5
計画値	850	880	920	1,183	1,194	1,206	1,119	1,130	1,141
実績	944	1,053	1,019	1,049	1,098	1,087	1,014	874	
対前年比	114%	112%	97%	103%	105%	99%	93%	86%	
年間利用者数	56	66	62	62	71	67	66	57	75

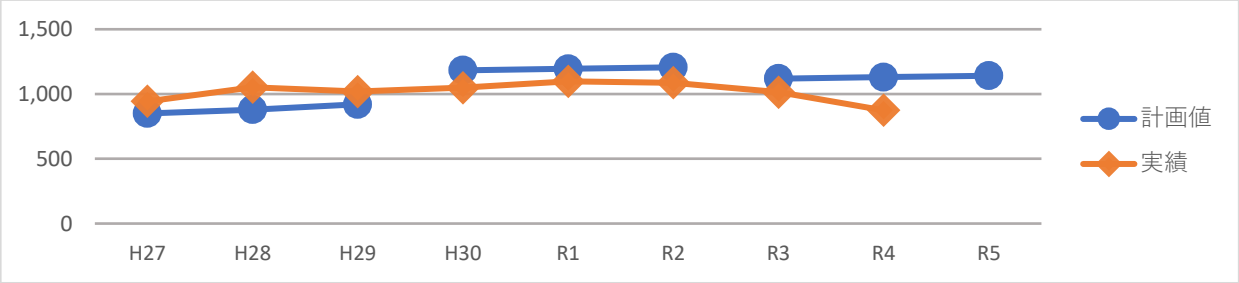

令和４年度は、利用量、利用者数ともに減少しました。

単位：人日/月

就労継続支援B型	第４期計画			第５期計画			第６期計画		
	H27	H28	H29	H30	R1	R2	R3	R4	R5
計画値	8,070	8,150	8,150	8,519	8,690	8,863	9,717	10,097	10,492
実績	7,509	7,752	8,206	8,627	8,999	9,104	8,410	8,813	
対前年比	101%	103%	106%	105%	104%	101%	92%	105%	
年間利用者数	533	548	579	612	639	672	759	822	766

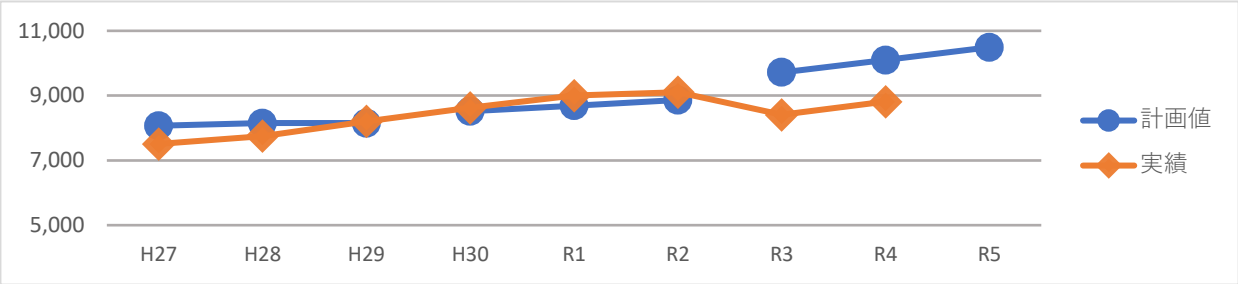

令和４年度は前年度に比べ、事業所増もあり、利用量、利用者数ともに増加しました。

単位：人日/月

就労定着支援	第４期計画			第５期計画			第６期計画		
	H27	H28	H29	H30	R1	R2	R3	R4	R5
計画値	0	0	0	15	20	20	18	18	19
実績	0	0	0	3	10	14	15	19	
対前年比	—	—	—	—	333%	140%	107%	127%	
年間利用者数	—	—	—	8	15	17	22	27	36

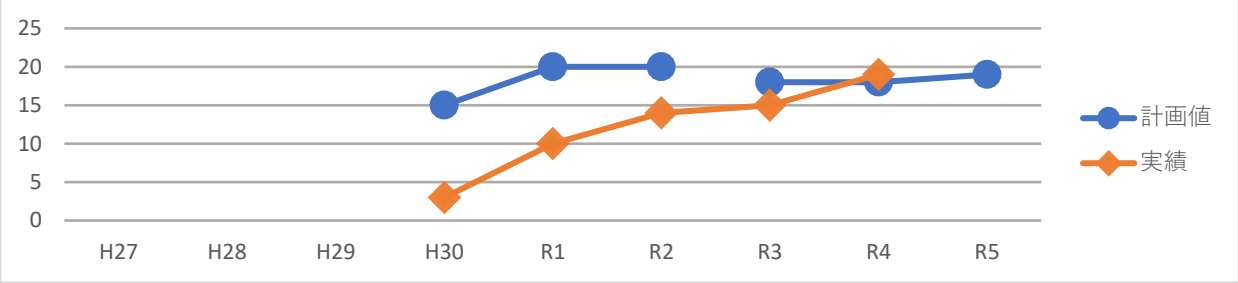

平成30年度より始まったサービスですが、利用料、利用者数ともに増加となりました。

単位：人日/月

短期入所	第４期計画			第５期計画			第６期計画		
	H27	H28	H29	H30	R1	R2	R3	R4	R5
計画値	240	260	290	279	279	279	365	370	375
実績	375	252	265	282	353	237	261	236	
対前年比	102%	67%	105%	106%	125%	67%	110%	90%	
年間利用者数	133	123	125	135	136	90	86	86	152

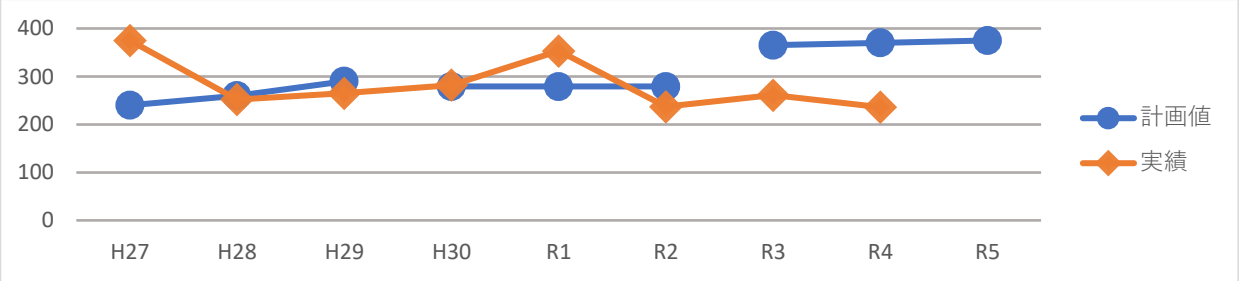

令和４年度は前年度に比べ、利用量が減少しました。

単位：人/月

療養介護	第４期計画			第５期計画			第６期計画		
	H27	H28	H29	H30	R1	R2	R3	R4	R5
計画値	49	51	53	62	65	67	60	61	62
実績	51	57	57	59	58	55	51	50	
対前年比	106%	112%	100%	104%	98%	95%	93%	98%	
年間利用者数	56	58	57	59	61	58	52	53	65

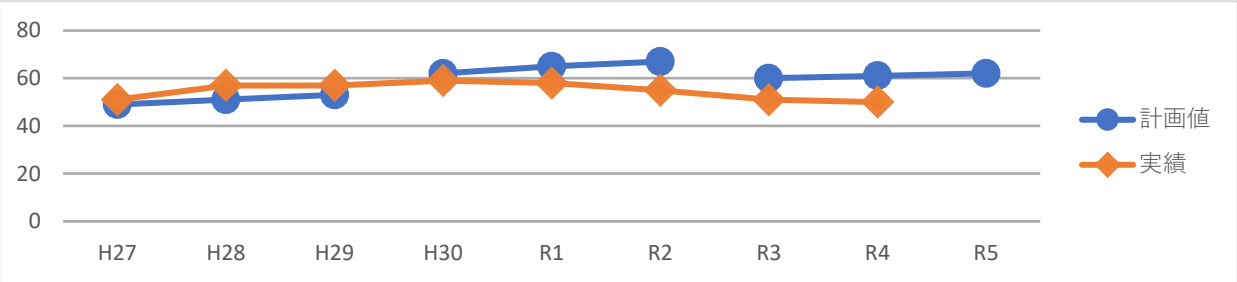

令和４年度もほぼ横ばい状態となりました。

単位：人/月

共同生活援助	第４期計画			第５期計画			第６期計画		
	H27	H28	H29	H30	R1	R2	R3	R4	R5
計画値	200	215	232	199	199	203	214	228	236
実績	187	182	182	186	189	193	212	214	
対前年比	101%	97%	100%	102%	102%	102%	110%	101%	
年間利用者数	198	202	196	196	199	208	229	232	251

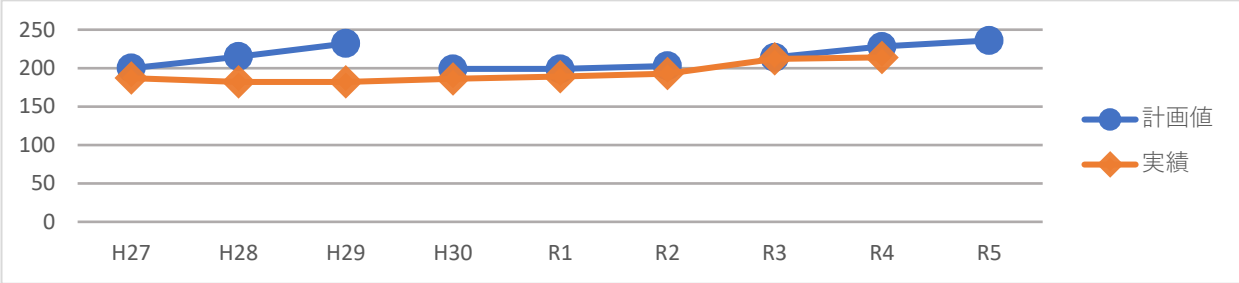

令和４年度も利用量、利用者数ともに微増となりました。

単位：人/月

施設入所支援	第４期計画			第５期計画			第６期計画		
	H27	H28	H29	H30	R1	R2	R3	R4	R5
計画値	300	285	280	307	304	298	286	285	283
実績	307	305	293	292	289	289	288	283	
対前年比	99%	99%	96%	100%	99%	100%	100%	98%	
年間利用者数	324	317	302	303	300	296	304	309	295

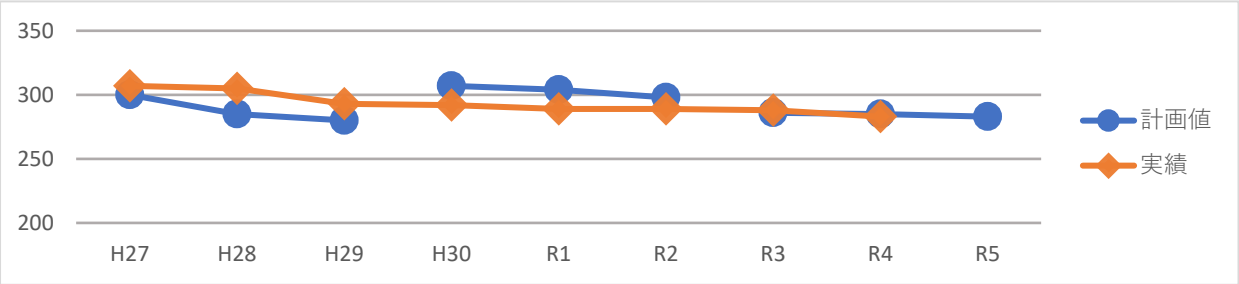

令和４年度は利用量は微減、利用者数は微増となりました。

単位：人/月

自立生活援助	第４期計画			第５期計画			第６期計画		
	H27	H28	H29	H30	R1	R2	R3	R4	R5
計画値	—	—	—	8	18	18	6	7	9
実績	—	—	—	1	3	13	19	12	
対前年比	—	—	—	—	300%	433%	146%	63%	
年間利用者数	—	—	—	3	3	19	24	24	9

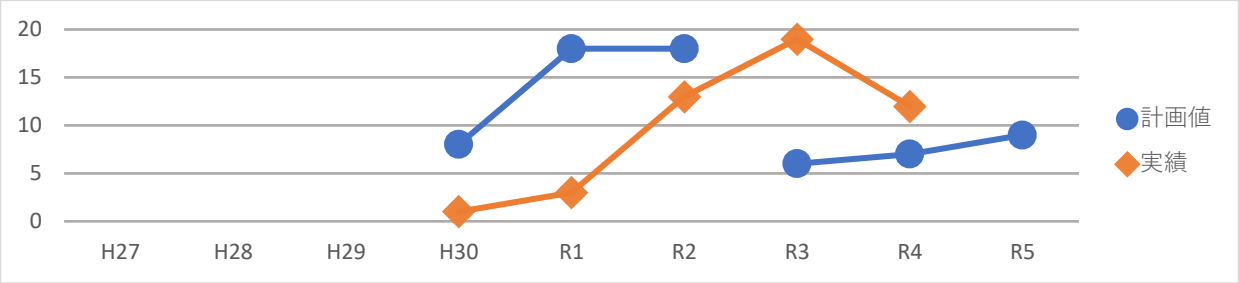

平成30年度から始まったサービスです。利用量は減少しましたが、利用者数は横ばいとなりました。

単位：人/月

計画相談支援	第４期計画			第５期計画			第６期計画		
	H27	H28	H29	H30	R1	R2	R3	R4	R5
計画値	690	690	690	606	606	606	768	817	869
実績	598	560	611	617	679	723	762	763	
対前年比	120%	94%	109%	101%	110%	106%	105%	100%	
年間利用者数	1, 388	1, 401	1, 466	1, 487	1, 432	1, 575	1, 641	1, 704	1, 476

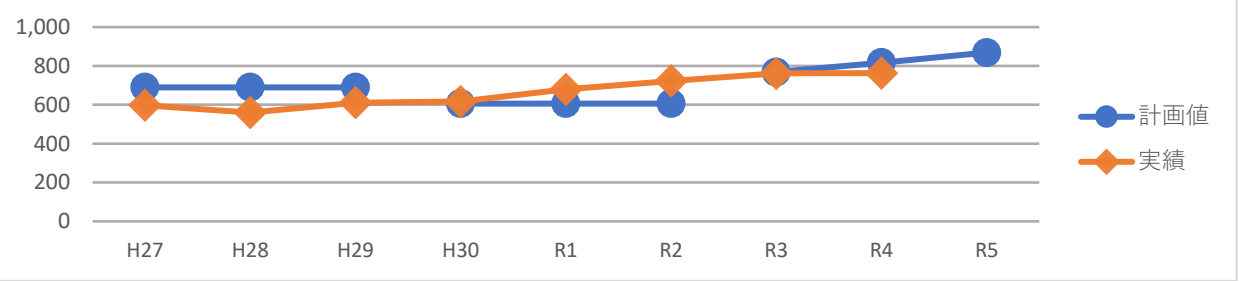

令和４年度は前年度に比べて利用量は横ばい、利用者数は増加となりました。

単位：人/月

地域移行支援	第４期計画			第５期計画			第６期計画		
	H27	H28	H29	H30	R1	R2	R3	R4	R5
計画値	5	5	5	3	3	3	4	5	6
実績	3	3	2	4	3	4	3	3	
対前年比	150%	100%	67%	200%	75%	133%	75%	100%	
年間利用者数	9	10	11	8	10	12	10	11	12

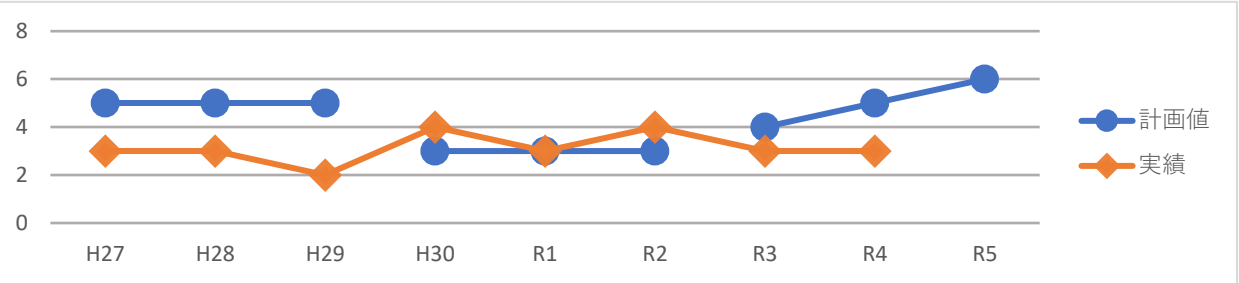

令和４年度は利用量、利用者数ともに横ばいとなりました。

単位：人/月

地域定着支援	第４期計画			第５期計画			第６期計画		
	H27	H28	H29	H30	R1	R2	R3	R4	R5
計画値	50	50	50	68	68	68	70	73	76
実績	54	61	65	68	64	67	78	95	
対前年比	104%	113%	107%	105%	94%	105%	116%	122%	
年間利用者数	65	66	74	88	71	76	94	113	79

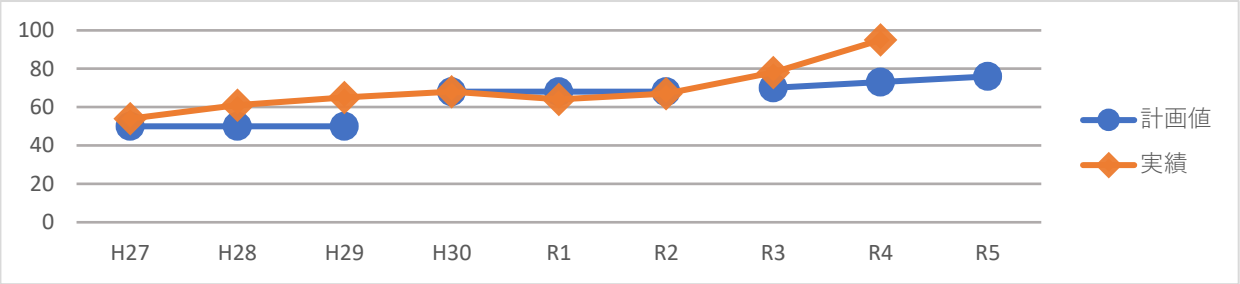

令和４年度も、利用量、利用者数ともに増加となりました。

地域生活支援事業

単位：人/年・団体/年

自発的活動支援事業	第４期計画			第５期計画			第６期計画		
	H27	H28	H29	H30	R1	R2	R3	R4	R5
計画値	1	2	2	2	2	2	2	2	2
実績	1	1	1	1	1	1	0	0	
対前年比	100%	100%	100%	100%	100%	100%	0%	―%	
年間利用者数	27	24	25	46	30	35	0	50	50

令和４年度は、１件の申請があったものの、対象となる事業を実施されませんでした。
例年、同じ団体の利用であるため、事業の周知に努め、他団体の利用促進を図る必要があります。

単位：箇所/年

相談支援事業	第４期計画			第５期計画			第６期計画		
	H27	H28	H29	H30	R1	R2	R3	R4	R5
計画値	―	―	―	9	9	9	9	9	9
実績	9	9	9	9	9	9	9	9	
対前年比	100%	100%	100%	100%	100%	100%	100%	100%	

委託相談支援所に変更がなく、計画どおりとなる見込みです。

○成年後見制度利用支援

単位：件/年・人/年

（市長申立て）	第４期計画			第５期計画			第６期計画		
	H27	H28	H29	H30	R1	R2	R3	R4	R5
計画値	2	2	2	3	3	3	3	3	3
実績	2	3	1	4	3	3	0	1	
対前年比	200%	150%	33%	400%	75%	100%	0%	―%	

（報酬助成）	第４期計画			第５期計画			第６期計画		
	H27	H28	H29	H30	R1	R2	R3	R4	R5
計画値	4	4	4	4	4	4	8	8	8
実績	3	3	7	9	8	5	7	6	
対前年比	100%	100%	233%	129%	89%	63%	140%	86%	

市長申立て、報酬助成とも計画を下回る見込みとなりました。

○意思疎通支援事業・手話奉仕員養成事業

単位：人/年

手話通訳等登録者数	第４期計画			第５期計画			第６期計画		
	H27	H28	H29	H30	R1	R2	R3	R4	R5
計画値	140	140	140	150	150	150	177	178	195
実績	137	136	149	148	164	155	165	163	
対前年比	98	99%	110%	99%	111%	95%	106%	99%	

派遣事業実利用者数	第４期計画			第５期計画			第６期計画		
	H27	H28	H29	H30	R1	R2	R3	R4	R5
計画値	45	45	45	50	50	50	45	45	45
実績	41	42	42	44	41	37	40	41	
対前年比	98%	102%	100%	105%	93%	90%	108%	103%	

手話奉仕員新規登録者数	第４期計画			第５期計画			第６期計画		
	H27	H28	H29	H30	R1	R2	R3	R4	R5
計画値	15	―	15	―	20	―	16	―	17
実績	9	―	12	―	16	―	10	―	
対前年比	60%	―	133%	―	133%	―	63%	―	

・令和４年度は手話奉仕員養成講座入門編（１年目）を１８名が受講しました。
・手話奉仕員養成講座は２年間の開催であるため、講座修了による新規登録はありません。
・令和３年度と同様、土曜日開催とし、参加しやすい講座となるよう努めました。
・平成２９年９月に「出雲市手話の普及の推進に関する条例」を施行し、手話による支援の輪の拡大を図るべく意思疎通支援者の増加に向け、取組を継続していく必要があります。

単位：件/年

日常生活用具給付事業	第４期計画			第５期計画			第６期計画		
	H27	H28	H29	H30	R1	R2	R3	R4	R5
計画値	812	837	855	860	866	872	848	854	860
実績	800	775	832	875	836	875	846	863	
対前年比	99%	97%	107%	105%	96%	105%	97%	102%	

令和4年度は、紙おむつに加えて、移動・移乗支援用具の給付件数が増加しました。

単位：時間/年

移動支援事業	第４期計画			第５期計画			第６期計画		
	H27	H28	H29	H30	R1	R2	R3	R4	R5
計画値	24, 982	25, 231	25, 483	23, 214	23, 214	23, 214	22, 040	22, 260	22, 480
実績	23, 603	23, 393	23, 117	22, 124	22, 054	17, 334	18, 678	19, 183	
対前年比	100%	99%	99%	96%	100%	79%	108%	103%	
年間利用者数	422	423	425	401	402	369	357	350	408

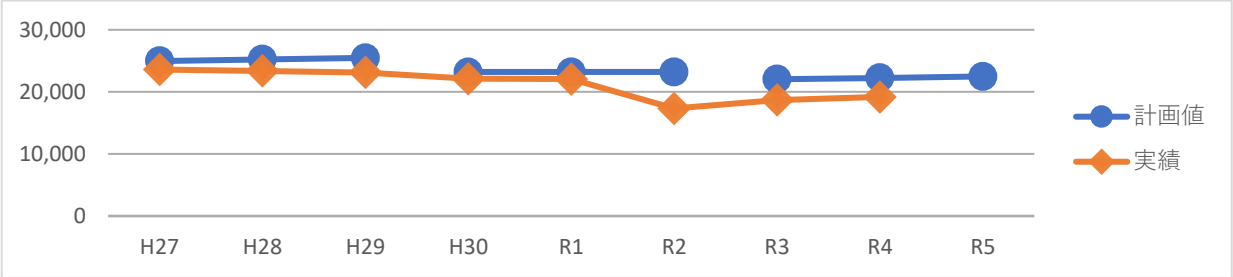

令和４年度の利用実績は、前年度に比べて増加しましたが、利用者数は微減しました。

○地域活動支援センター事業

単位：人/年

障がい者生活介護型	第４期計画			第５期計画			第６期計画		
	H27	H28	H29	H30	R1	R2	R3	R4	R5
計画値	8	8	8	5	5	5	4	4	4
実績	8	4	4	4	4	3	3	2	
対前年比	89%	50%	100%	100%	100%	75%	100%	67%	

単位：人/年

精神障がい者通所型	第４期計画			第５期計画			第６期計画		
	H27	H28	H29	H30	R1	R2	R3	R4	R5
計画値	—	—	—	210	210	210	237	237	237
実績	212	210	186	174	231	164	155	161	
対前年比	98%	99%	89%	94%	133%	71%	95%	104%	

単位：人/年

障がい者共同作業所移行型	第４期計画			第５期計画			第６期計画		
	H27	H28	H29	H30	R1	R2	R3	R4	R5
計画値	—	—	—	18	18	18	12	12	12
実績	18	18	14	14	12	12	12	10	
対前年比	120%	100%	78%	100%	86%	100%	100%	83%	

昨年度に引き続き、新型コロナウイルス感染症の影響で計画を下回る見込みです。

単位：回/年

訪問入浴事業	第４期計画			第５期計画			第６期計画		
	H27	H28	H29	H30	R1	R2	R3	R4	R5
計画値	1,260	1,260	1,260	1,066	1,066	1,066	867	867	867
実績	1,024	1,001	1,000	872	892	1,132	1,243	1,179	
対前年比	99%	98%	100%	87%	102%	127%	110%	95%	
年間利用者数	16	16	15	14	15	19	19	20	15

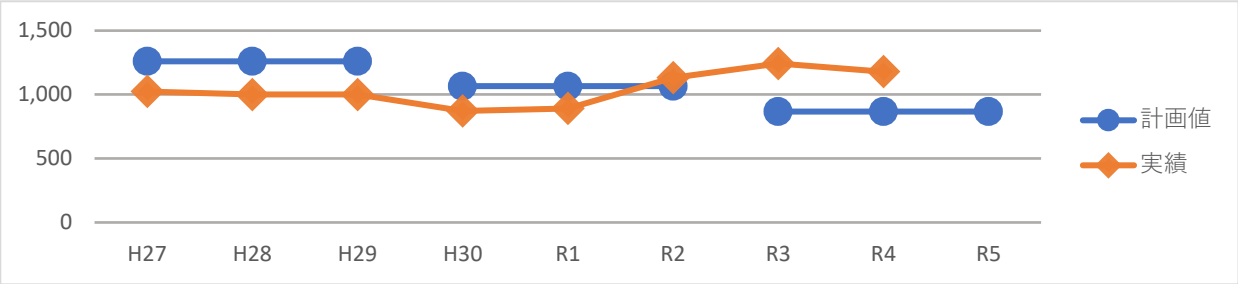

利用実績は、計画を上回りましたが、前年度に比べて減少しました。

単位：時間/年

日中一時支援事業	第４期計画			第５期計画			第６期計画		
	H27	H28	H29	H30	R1	R2	R3	R4	R5
計画値	9,792	9,987	10,186	19,130	21,426	23,997	14,997	15,735	16,510
実績	12,056	14,353	13,033	15,348	13,623	13,797	13,115	12,469	
対前年比	112%	119%	91%	118%	89%	101%	95%	95%	
年間利用者数	225	241	247	253	266	277	243	237	314

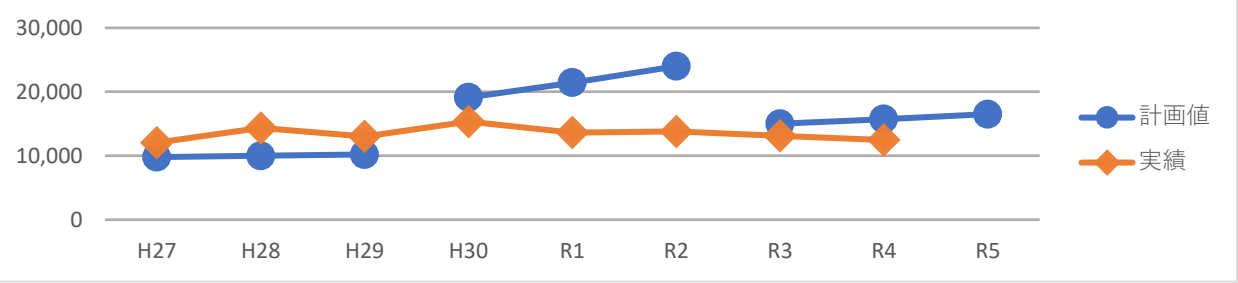

利用実績は計画及び前年度を下回りました。

単位：件/年

身体障がい者自動車改造費助成事業	第４期計画			第５期計画			第６期計画		
	H27	H28	H29	H30	R1	R2	R3	R4	R5
計画値	—	—	—	—	—	—	11	12	13
実績	13	13	8	11	9	12	7	10	
対前年比	110%	100%	62%	138%	82%	133%	58%	83%	

単位：件/年

身体障がい者自動車運転免許取得費補助事業	第４期計画			第５期計画			第６期計画		
	H27	H28	H29	H30	R1	R2	R3	R4	R5
計画値	—	—	—	—	—	—	4	4	5
実績	2	0	0	0	4	2	1	0	
対前年比	67%	0%	0%	0%	400%	50%	50%	0%	

自動車改造費助成事業及び自動車運転免許取得費補助事業については、障がい者の就労を含めた社会参加促進を目的としており、今後積極的に事業の周知を図っていく必要があります。

出雲市独自のサービス

○障がい者福祉タクシー

単位：枚/年

一般用	第４期計画			第５期計画			第６期計画		
	H27	H28	H29	H30	R1	R2	R3	R4	R5
計画値	—	—	—	—	—	—	36, 889	36, 111	35, 350
実績	42, 388	41, 831	40, 688	38, 195	38, 494	35, 944	34, 450	32, 691	
対前年比	99%	99%	97%	94%	101%	93%	96%	95%	
年間利用者数	1, 625	1, 605	1, 586	1, 583	1, 592	1, 527	1, 458	1, 459	1, 560

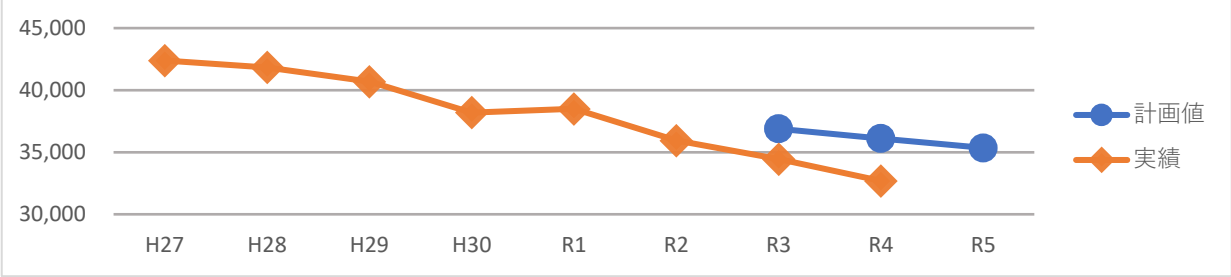

単位：枚/年

車いす用	第４期計画			第５期計画			第６期計画		
	H27	H28	H29	H30	R1	R2	R3	R4	R5
計画値	—	—	—	—	—	—	10, 128	9, 807	9, 495
実績	11, 628	11, 453	11, 188	11, 477	10, 803	10, 225	11, 887	12, 058	
対前年比	92%	98%	98%	103%	94%	95%	116%	101%	
年間利用者数	291	275	264	269	254	274	300	305	222

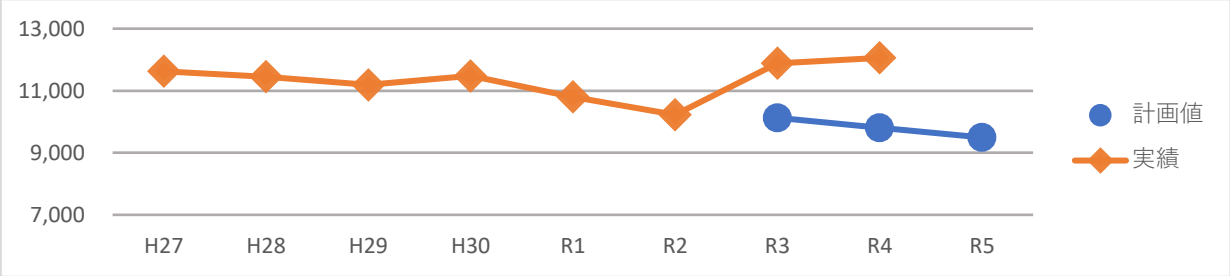

単位：枚/年

ストレッチャー用	第４期計画			第５期計画			第６期計画		
	H27	H28	H29	H30	R1	R2	R3	R4	R5
計画値	—	—	—	—	—	—	2, 986	3, 042	3, 098
実績	2, 697	2, 770	2, 691	3, 535	2, 878	1, 969	1, 930	2, 105	
対前年比	103%	103%	97%	131%	81%	68%	98%	109%	
年間利用者数	41	38	43	40	38	43	36	39	34

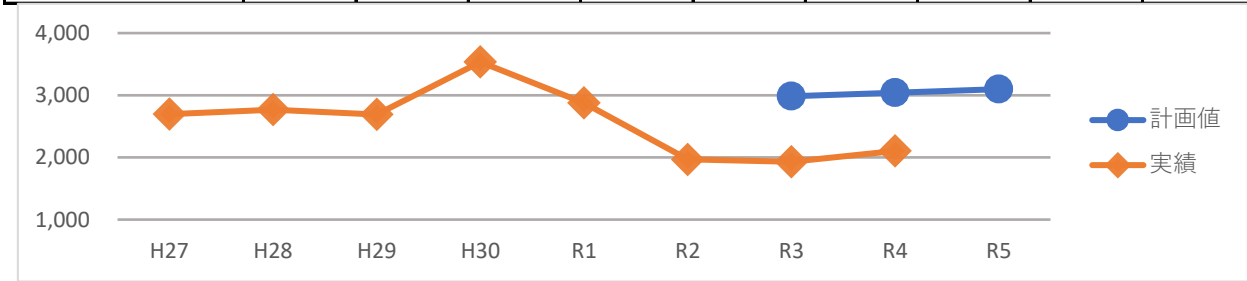

新型コロナウイルス感染症による外出自粛の影響で、「一般用」は令和２年度から交付実績が減少しています。
令和２年度に「車いす用」の利用について、予約が取りづらいとの意見を受け、一般用で利用できるよう改正した結果、「車いす用」の交付が増加し、計画値を上回りました。

単位：人/年

腎機能障がい者 通院費助成事業	第４期計画			第５期計画			第６期計画		
	H27	H28	H29	H30	R1	R2	R3	R4	R5
計画値	—	—	—	—	—	—	183	183	183
実績	181	191	197	191	183	179	179	182	
対前年比	100%	106%	103%	97%	96%	98%	100%	101%	

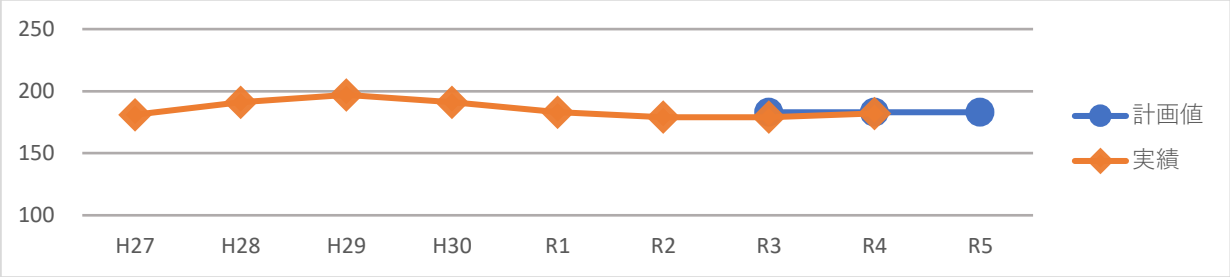

令和２年度～３年度については、減少が続きました。未申請の対象者に対して、事業の周知を行っています。

単位：人/年

自立支援医療費 助成事業	第４期計画			第５期計画			第６期計画		
	H27	H28	H29	H30	R1	R2	R3	R4	R5
計画値	—	—	—	—	—	—	5, 175	5, 409	5, 654
実績	3, 974	4, 274	4, 294	4, 615	4, 736	5, 332	4, 979	5, 257	
対前年比	100%	108%	100%	107%	103%	113%	93%	106%	

自立支援医療の中でも精神通院医療の受給者が、令和２年度から急増していることに伴い、助成者数が大幅に増加しました。育成医療及び更生医療の受給（助成）者数については、大きな変動はありませんでした。

障がい児通所支援

単位：人日/月

児童発達支援	第４期計画			第５期計画			第６期計画		
	H27	H28	H29	H30	R1	R2	R3	R4	R5
計画値	520	546	546	562	562	562	374	354	335
実績	537	534	514	491	419	351	374	317	
対前年比	97%	99%	96%	96%	85%	84%	107%	85%	
年間利用者数	111	117	126	124	120	122	106	83	128

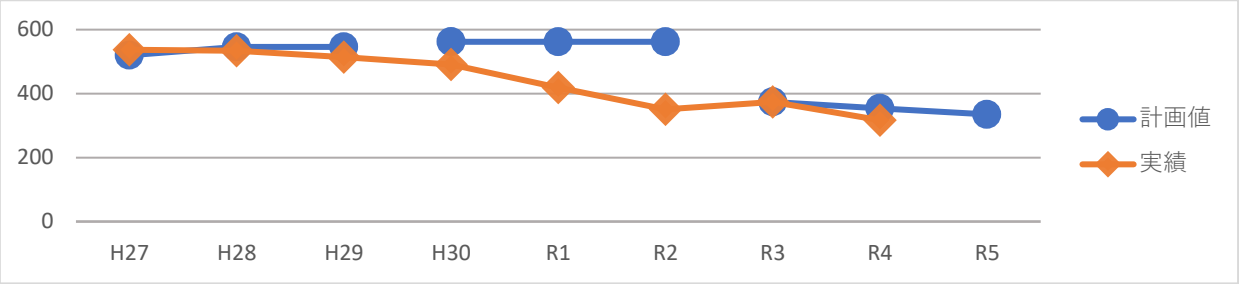

令和４年度は前年度に比べ利用量、利用者数ともには減少しました。

単位：人日/月

放課後等デイサービス	第４期計画			第５期計画			第６期計画		
	H27	H28	H29	H30	R1	R2	R3	R4	R5
計画値	2, 160	2, 260	2, 360	3, 698	3, 698	3, 846	4, 412	4, 544	4, 635
実績	2, 611	3, 074	3, 438	3, 855	4, 040	4, 359	4, 367	4, 348	
対前年比	121%	118%	112%	112%	105%	108%	100%	100%	
年間利用者数	256	275	302	340	374	413	417	427	429

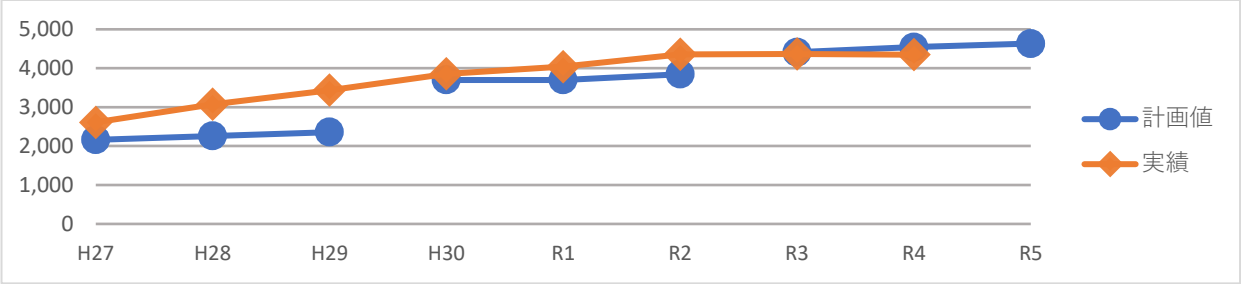

利用者数・利用量ともに増加傾向が続いていましたが、令和4年度は利用量は横ばい、利用者数は増加しました。

単位：人日/月

保育所等訪問支援	第４期計画			第５期計画			第６期計画		
	H27	H28	H29	H30	R1	R2	R3	R4	R5
計画値	20	20	20	29	30	32	26	28	29
実績	22	21	23	30	24	15	13	1	
対前年比	116%	95%	110%	130%	80%	63%	87%	8%	
年間利用者数	22	21	23	30	24	15	13	7	28

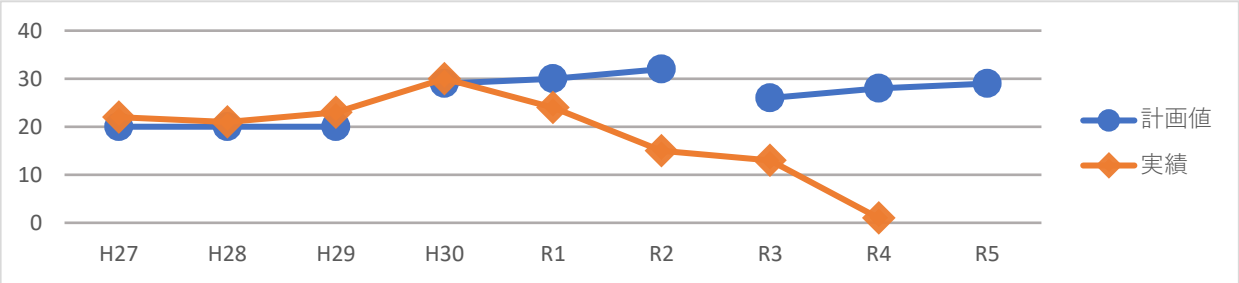

令和４年度は、利用量、利用者数も大幅に減少しました。

単位：人日/月

居宅訪問型 児童発達支援	第４期計画			第５期計画			第６期計画		
	H27	H28	H29	H30	R1	R2	R3	R4	R5
計画値	—	—	—	3	3	3	0	0	3
実績	—	—	—	0	0	0	0	0	
対前年比	—	—	—	—	—	—	—	—	
年間利用者数	—	—	—	0	0	0	0	0	0

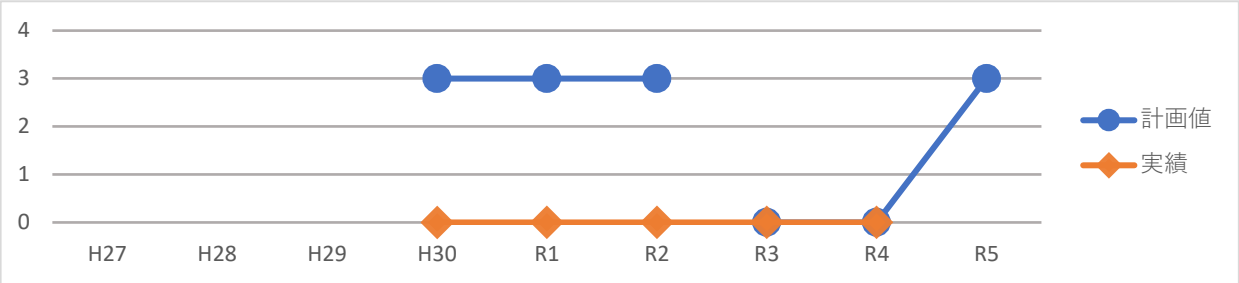

市内にサービス提供事業所が無く、利用実績はありません。

単位：人/月

障がい児 相談支援	第４期計画			第５期計画			第６期計画		
	H27	H28	H29	H30	R1	R2	R3	R4	R5
計画値	180	190	200	314	330	346	375	386	394
実績	195	236	295	319	323	345	336	337	
対前年比	105%	121%	125%	108%	101%	107%	97%	100%	
年間利用者数	359	396	422	462	467	510	529	540	546

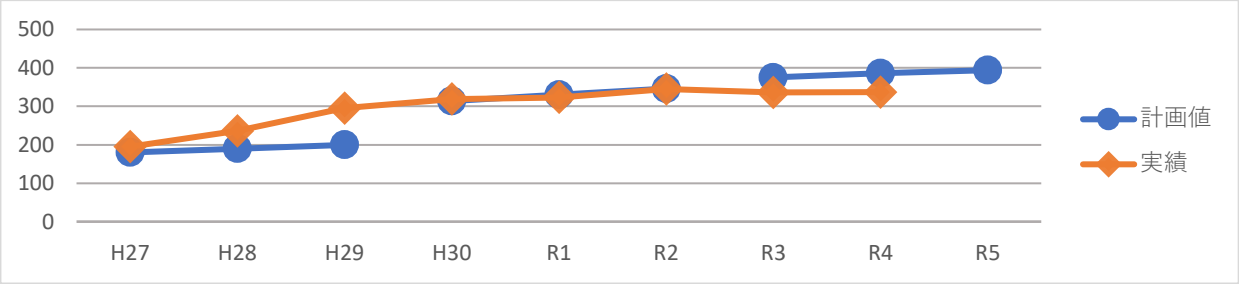

令和４年度は、利用量は横ばいとなりましたが、利用者数は増加しました。

令和4年度　サービス調整会議　実施報告

開催日	内　　容	参加者
4／25	(1) 行政説明　：　ささえ愛サポート、介護保険への移行 (2) ケアガイドガイドライン研修 ＜講師＞　ハートピアいずも　布野相談支援専門員	51 名
5／30	(1) 研修会「出雲市個別避難計画作成に向けた取組」 ＜講師＞　防災安全課　　岸主任 (2) 災害アセスメント様式の運用開始について ＜担当＞そうだん専門部会	57 名
6／21	ささえる専門部会（サービス管理責任者）と相談支援専門員との意見交換会 ＜担当＞ささえる専門部会 ＜内容＞双方の立場を理解しより良い連携を図るため、ささえる専門部会と相談支援専門員との意見交換を実施	54 名
7／27	【新型コロナウイルス感染症　拡大防止のため、中止】	中止
8／31	研修会 「障がい者虐待防止・権利擁護研修」 ＜講師＞　島根県障がい者虐待対応専門職チーム ＜内容＞　・障がい者虐待とは（講義） ・事例を通じて、障がい者虐待対応を考える	41 名
9／26	ささえ愛サポートを活用した支援 ＜担当＞じりつ専門部会、コーディネーター事業所 ＜内容＞事例を通じ、事業の概要や相談支援専門員としての役割を学ぶ	47 名
10／26	研修会 「地域包括ケアシステムを活用した精神障がい者の支援」 ＜担当＞　じりつ専門部会 ＜講師＞東　美奈子氏　（精神科認定看護師） ＜内容＞　オンラインでの講義とグループワーク	44 名
11／22	事例から障がい者の就労支援を考える　　一般就労したいと言われたら…・ ＜担当＞　就労支援ネットワーク会議・ささえる専門部会 ＜内容＞　グループワークによる事例検討	50 名
12／20	【大雪警報発令のため、中止】	中止
1／23	【大雪警報発令のため、中止】	中止
2／27	事例から地域課題を考える ＜担当＞そうだん専門部会 ＜内容＞地域課題とは何か事例を通じて考える	49 名
3／22	地域に暮らす住民のニーズをどのようにかたちにするか ＜担当＞くらし専門部会 ＜内容＞ゲームワークを通じ、住民ニーズをかたちにする視点やアイディアを学ぶ	49 名

サービス調査会議　参加機関名

委託相談支援事業所	指定相談支援事業所		関係機関	市役所
ハートピア出雲	ケアプランやわらぎ	たすけあい平田	ウイッシュ	福祉推進課
ふあっと	CSいずも	石野相談支援事業所	出雲保健所	支所(福祉担当課)
さざなみ学園	フライエ	わっこ	社会福祉協議会	保育幼稚園課
光風園	フィリア	ぽてとはうす	高齢者あんしん支援ｾﾝﾀｰ	子ども政策課
出雲サンホーム	ぽんぽん船	平安堂	出雲養護学校	健康増進課
かのん	やまびこ園	山根クリニック	清心養護学校	市民活動支援課
プレーゲ	美野園	Reve（レーヴ）		児童生徒支援課
太陽の里	ほっと	わんぱく		
そうゆう相談センター	くま＆ローズマリー相談室	りこっと		
	麦の家			

令和4年度出雲市障がい者差別相談センター等状況報告

1. 相談件数

年度	出雲市				県全体
		不当な差別的取扱い	合理的配慮の不提供	その他	
Ｈ２８	７件	４件	３件	０件	１４件
Ｈ２９	７件	２件	５件	０件	３０件
Ｈ３０	６件	３件	３件	０件	２５件
Ｒ元	６件	３件	０件	３件	２９件
Ｒ２	３件	１件	０件	２件	２１件
Ｒ３	３件	１件	０件	２件	１９件
Ｒ４	１件	０件	１件	０件	（現時点で未公表）

2. 啓発等の取組状況

年度	出前講座等		啓発活動	
		内容		内容
Ｈ２８	１１件（323名）	地区社協、福祉事業所、指定管理者等	３件	ICV「市政のひろば」、障がい者週間、講演会
Ｈ２９	７件（248名）	地区社協、福祉団体等	２件	障がい者週間、講演会
Ｈ３０	８件（1,157名）	コミセン、市職員、地区社協等	２件	障がい者週間、出雲商工会議所専門部会
Ｒ元	８件（155名）	民間企業、福祉団体等	１件	障がい者週間
Ｒ２	５件（317名）	指定管理者、地区民児協、学校	１件	障がい者週間
Ｒ３	８件（621名）	官公庁、地区社協、学校等	１件	障がい者週間
Ｒ４	２件（757名）	官公庁、学校	１件	障がい者週間

3. ヘルプマークの交付実績（県内の状況）

平成30年1月～令和5年3月末時点（島根県障がい福祉課提供）

交付窓口	H30年度計	R1年度計	R2年度計	R3年度計	4月	5月	6月	7月	8月	9月	10月	11月	12月	1月	2月	3月	R4年度計	総計
松江市	183	102	79	101	10	13	15	11	17	9	25	11	16	14	14	20	175	640
浜田市	101	14	17	18	0	2	6	3	4	2	1	2	1		1	3	25	175
出雲市	402	357	293	220	14	16	18	7	21	15	12	21	11	94	18	12	259	1,531
益田市	63	88	49	38	2	5	2	3	2	0	3	4	4	4	5	3	37	275
大田市	54	9	14	10	1	1	1	2	2	2	2	2	3	2	1	0	19	106
安来市	36	25	12	16	2	1	3	1	1	2	4	3	1	0	3	3	24	113
江津市	13	16	5	10	3	1	0	0	2	0	1	0	1	0	0	2	10	54
雲南市	22	13	122	27	25	2	3	0	6	5	2	4	6	1	5	0	59	243
町村計	48	26	29	25	1	2	4	0	0	2	5	0	4	2	1	5	26	154
島根県	70	43	37	52	2	1	2	3	4	0	4	6	3	4	3	5	37	239
視障協	49	12	5	11	0	0	1	0	1	0	0	0	0	0	1	1	4	81
総計	1,041	705	662	528	60	44	55	30	60	37	59	53	50	121	52	54	675	3,611

令和4年度手話普及の取組状況報告

出雲市手話の普及の推進に関する条例第6条第1項(施策の実施)

取組内容			R4新規事業	対象者・場所	R4実績(見込)	備　考
（1） 手話に触れる機会の拡大を図る施策						
	①	「出前講座」の実施		学校等（児童クラブ含む）	１５件	H27：3件、H28：5件、H29：８件、H30：８件、R元：11件、R2:14件、R3:15件
				地域・事業所等	1件　30名	H30：２１件（642名）、R元：１２件（206名）、R2：7件（136名）R3:18件（226名）
（2） 手話を学ぶ機会の確保を図る施策						
	①	「手話ミニ講座」の実施		一般市民（初心者コース）	４２名	R2：１講座２回で年６講座開催（R2：50名）、R3：21名 修了者へ「手話サポーターバッチ」贈呈 H30.：61名、R元：23名
				一般市民（レベルアップコース）	－	R2：実施なし　R3: :22名 R元：１講座2回で年１講座開催（２講座予定のところ、定員に満たず１講座のみ）修了者へ「手話サポーターバッチ」贈呈
				親子（小学6年以下）	2回　５４名	R2：実施なし　R3:2回(67名） R元：夏休みに2回開催（参加者へ「大好き手話」バッチ贈呈） H30：２回（80名）、R元：２回（95名）
	②	医療従事者のための手話入門講座		医療関係者	2回　15名	R元：１講座（44名）、R2：実施なし、R3 :実施なし　R4 はzoom開催
	③	接客で使える手話講座		一般市民	実施なし	2時間の講座　R3:1回16三
（3） 手話による情報発信及び情報取得の機会の拡大を図る施策						
	①	市政のひろば（ICV制作）に手話映像追加		一般市民	５回	R元～１回あたりの放映時間15分に短縮
	②	広報いずも　手話枠掲載		一般市民	１２回	月1回掲載（コロナ、感染予防、ワクチン接種、効果、安心エチケット、スマートフォン、インターネット、LINE、ZOOM ツイッター、YouTube）
	③	広報掲載の手話をユーチューブ動画配信		一般市民	１２回	
	④	各種イベント等での手話通訳者配置		一般市民	13件 （うち市主催分4件）	H27：43件、H28：47件、H29：39件、H30：39件、R元：49件 R2：9件、R3:16件
	⑤	市長の定例記者会見に手話通訳者配置		一般市民	14回	R2.9月から毎月実施（定例記者会見・臨時記者会見）
	⑥	市長の動画配信に手話通訳者配置		一般市民	６回	コロナに関する市民へのメッセージ動画
	⑦	市職員向け手話の動画発信		市職員	８回	R2.7月から毎月実施　（R3：窓口で使える手話、R4：災害時に役立つ手話）
（4） 手話による意思疎通支援の充実を図る施策						
	①	設置手話通訳者数		聴覚障がい者等	３名	H30年度から1名増（3名体制）
	②	緊急携帯電話		聴覚障がい者等	254件	H26から実施（R3.1月末登録者数：40名） H26:144件　H27:209件　H28:：215件　H29：251件　H30：212件 R元：243件、R2：257件、R3:282件
	③	遠隔手話通訳サービス		聴覚障がい者等	169件	R2.11月から実施（R4.2月末登録者数：24名） R2：25件、R3:52件
（5） 手話通訳者等の育成及び確保を図る施策						
	①	手話通訳者養成講習会を目指す学習会		手話奉仕員	13回　7名	手話奉仕員から手話通訳者を目指す人のためのレベルアップ講座R2：12回、5名　R3:3回:8名
	②	要約筆記啓発講座		一般市民	実施なし	「気軽に筆談セミナー」 H30：20名　R元：17名、R2：実施なし、R3：実施なし
	③	手話奉仕員養成講座(2年間） （厚生労働省養成カリキュラムによる）		一般市民	１８名	R3：基礎編（26回　10名修了 ）、R4：入門編（21回）
	④	手話奉仕員フォローアップ研修 （厚生労働省養成カリキュラムによる）		手話奉仕員	４回　延50名	R2：2回、延24名　R3:4回、延44名
	⑤	要約筆記奉仕員フォローアップ研修 （厚生労働省「要約筆記者養成カリキュラム」に沿った講座）		要約筆記奉仕員	２回　延9名	R2：1回、6名 R3:2回　延14名
（6） その他聴覚障がい者の特性に応じた意思疎通支援						
	①	FAX１１９		聴覚障がい者等	36名	H24から実施 実績は累計登録者数
	②	NET１１９緊急通報システム		聴覚障がい者等	16名	R元.9月から実施 実績は累計登録者数

ささえ愛サポート　登録状況、利用状況

R3.4月～R5.2月末

登録者数　57 人　（R3年度:44人　R4年度:13人）

延べ登録事業所（事業別）　73 事業所

機能別内訳	延べ事業所数
相談	32
緊急時の受け入れ及び対応	**15**
体験の機会及び場	40
専門的人材の確保及び養成	14
地域の体制づくり	**31**
	132

R4.4.1　1事業所増
緊急時の受入及び対応、地域の体制づくり

★登録状況

1. 障がいの状況　（人）

障がい区分	R3	R4	計
身体	15	1	16
知的	17	8	25
精神	9	4	13
児童	3	0	3
計	44	13	57

2. 相談事業所（登録者担当相談事業所）　（人）

	R3	R4	計
ハートピア出雲	9	2	11
かのん	5	4	9
出雲サンホーム	7	1	8
CSいずも	6	0	6
そうゆう相談センター	3	1	4
ふあっと	1	3	4
いんくるネットいずも	3	0	3
美野園	2	0	2
Reve	2	0	2
プレーゲ	1	1	2
麦の家	1	0	1
ぽてとはうす	1	0	1
さざなみ学園	1	0	1
光風園	1	0	1
山楽園(雲南市)	0	1	1
（福祉推進課）	1	0	1
計	44	13	57

3. 登録短期入所事業所　（人）

	R3	R4	計
ふたば・わかば	10	5	15
出雲サンホーム	14	1	15
美野園	5	2	7
光風園	6	0	6
CSいずも	3	0	3
太陽の里	1	0	1
WANA JAPAN	1	0	1
ショートステイ　シエル	0	1	1
未定	1	0	1
アパート（コーポめぐみ）	3	4	7
計	44	13	57

4. 障がい福祉サービス利用状況

R4. 2末現在

短期入所既決定者	34 人
施設入所既決定者	7 人
他サービス利用	12 人
福祉サービス無し	4 人
計	57 人

★利用状況(R4.4受付分～R5.2受付分)

登録者の短期入所利用状況

登録者の短期入所利用数	15名	289日
うち緊急的対応	2名	8日

R4.7.10～13　親族葬儀
R4.11.21～24　コロナ関連

アパート利用状況(R4)

利用年月日	利用内容	
R4.6.22～6.23	体験	地域移行（入院中）
R4.9.12～9.15	体験	アパート体験
R5.1.19～1.20	体験	アパート体験
R5.1.31～2.2	体験	アパート体験
R5.2.8～2.9	体験	アパート体験
R5.3.1～3.2	体験	アパート体験
R5.3.6～3.8（予定）	体験	アパート体験

※実利用人数　4名