

計画期間における年齢別人口推計(中学校区別)

【当初計画策定時】

H27年度

年齢	全体	一中	二中	三中	河南中	浜山中	南中	平田中	向陽中	光中	佐田中	多伎中	湖陵中	大社中	斐川東	斐川西
0	1,476	132	180	340	90	158	21	79	54	14	20	19	40	98	89	142
1	1,537	139	173	352	93	161	19	85	60	14	21	19	40	105	96	160
2	1,564	138	173	326	101	189	19	80	64	11	19	27	35	120	103	159
3	1,573	151	156	318	83	152	31	118	75	9	24	15	55	117	93	176
4	1,626	150	186	300	111	165	20	103	65	12	21	11	44	132	103	203
5	1,549	160	172	301	96	146	23	102	83	15	23	33	40	119	78	158
6	1,596	169	143	288	121	165	34	122	45	22	22	25	44	129	95	172
7	1,605	169	155	281	110	164	36	111	64	26	19	31	42	132	92	173
8	1,702	158	162	305	108	155	40	130	71	26	29	34	51	150	112	171
9	1,472	149	127	288	110	127	27	102	67	11	16	32	52	118	84	162
10	1,670	153	167	323	109	147	33	137	86	25	24	29	44	128	82	183
11	1,606	150	140	256	130	171	35	136	76	15	23	26	42	123	106	177
総計	18,976	1,818	1,934	3,678	1,262	1,900	338	1,305	810	200	261	301	529	1,471	1,133	2,036

H28年度

年齢	全体	一中	二中	三中	河南中	浜山中	南中	平田中	向陽中	光中	佐田中	多伎中	湖陵中	大社中	斐川東	斐川西
0	1,463	130	178	340	89	159	19	78	53	14	19	18	39	97	91	139
1	1,516	135	172	352	92	161	19	82	56	14	20	18	39	103	98	155
2	1,547	139	172	349	90	171	20	86	61	14	21	20	40	105	100	159
3	1,585	141	163	314	105	194	21	80	67	11	19	27	38	125	104	176
4	1,590	149	156	320	84	154	30	117	74	10	22	17	57	119	92	189
5	1,636	152	179	296	112	173	21	103	66	13	20	11	46	136	101	207
6	1,560	163	171	292	100	151	23	104	79	15	22	35	40	120	79	166
7	1,605	168	141	296	121	165	35	121	44	23	22	25	44	133	94	173
8	1,607	169	154	281	110	166	36	111	65	26	19	32	41	133	91	173
9	1,709	158	163	306	113	153	39	130	71	26	29	36	50	151	111	173
10	1,476	151	124	287	112	128	26	104	67	11	16	32	53	115	85	165
11	1,674	153	165	326	111	148	33	137	85	26	24	30	42	129	82	183
総計	18,968	1,808	1,938	3,759	1,239	1,923	322	1,253	788	203	253	301	529	1,466	1,128	2,058

H29年度

年齢	全体	一中	二中	三中	河南中	浜山中	南中	平田中	向陽中	光中	佐田中	多伎中	湖陵中	大社中	斐川東	斐川西
0	1,444	127	178	338	87	160	18	75	50	14	18	18	40	94	92	135
1	1,503	132	170	352	91	162	18	81	55	14	19	18	38	101	100	152
2	1,525	135	170	349	89	171	20	83	57	14	20	19	39	102	103	154
3	1,567	143	163	337	94	175	21	87	63	14	20	19	43	110	102	176
4	1,602	139	163	316	106	195	20	80	67	12	18	29	40	126	103	188
5	1,599	151	152	316	84	161	32	117	75	10	21	16	59	123	89	193
6	1,647	155	178	287	116	178	21	105	62	13	19	11	46	137	103	216
7	1,569	162	169	299	100	151	24	103	78	15	22	35	41	124	79	167
8	1,607	168	140	296	121	165	35	121	45	23	22	26	44	135	93	173
9	1,613	170	155	282	115	164	35	111	64	26	19	32	40	135	90	175
10	1,713	160	161	306	115	154	37	132	71	26	29	35	51	148	111	177
11	1,480	151	123	290	115	128	26	104	66	11	16	32	52	116	84	166
総計	18,869	1,793	1,922	3,768	1,233	1,964	307	1,199	753	192	243	290	533	1,451	1,149	2,072

H30年度

年齢	全体	一中	二中	三中	河南中	浜山中	南中	平田中	向陽中	光中	佐田中	多伎中	湖陵中	大社中	斐川東	斐川西
0	1,426	125	176	337	86	159	17	74	48	14	17	18	39	91	93	132
1	1,483	129	170	350	89	162	17	78	52	14	19	17	39	98	101	148
2	1,511	132	169	349	87	172	19	82	56	13	19	19	38	101	105	150
3	1,545	138	161	337	93	175	21	84	60	14	19	18	43	107	104	171
4	1,585	141	162	339	94	177	21	87	64	15	19	21	45	112	100	188
5	1,612	141	158	311	107	204	21	81	68	13	17	29	41	130	99	192
6	1,610	154	151	306	87	164	32	119	72	10	20	17	59	125	92	202
7	1,657	154	175	294	116	178	22	104	62	13	19	11	46	142	103	218
8	1,571	162	168	299	100	152	24	103	79	16	22	36	40	125	78	167
9	1,614	168	141	297	127	164	34	121	45	23	21	26	43	137	93	174
10	1,617	171	152	282	117	166	34	112	64	26	19	32	41	132	90	179
11	1,717	160	158	309	118	155	37	132	70	26	29	36	50	149	111	177
総計	18,948	1,775	1,941	3,810	1,221	2,028	299	1,177	740	197	240	280	524	1,449	1,169	2,098

H31年度

年齢	全体	一中	二中	三中	河南中	浜山中	南中	平田中	向陽中	光中	佐田中	多伎中	湖陵中	大社中	斐川東	斐川西
0	1,412	122	175	338	86	159	17	72	46	13	16	18	38	88	94	130
1	1,465	127	168	350	88	162	16	76	50	13	18	17	39	95	102	144
2	1,492	128	169	347	86	172	18	79	53	13	19	19	39	97	106	147
3	1,532	136	160	338	91	176	20	83	58	14	18	18	41	106	106	167
4	1,562	137	161	339	93	176	21	84	60	15	18	20	44	109	102	183
5	1,594	143	157	335	95	185	22	87	64	16	18	21	46	116	97	192
6	1,623	143	157	301	111	209	22	81	65	13	17	30	41	131	102	200
7	1,620	153	148	314	87	164	33	118	71	11	20	17	60	129	92	203
8	1,659	154	175	294	116	179	22	104	62	13	19	12	46	143	102	218
9	1,577	162	169	300	105	151	23	103	79	15	22	36	39	127	77	169
10	1,617	170	139	296	129	166	33	123	44	22	21	25	44	134	93	178
11	1,621	172	150	285	120	166	33	113	63	26	19	32	40	133	90	179
総計	18,774	1,747	1,928	3,837	1,207	2,065	280	1,123	715	184	225	265	517	1,408	1,163	2,110

【中間見直し時】

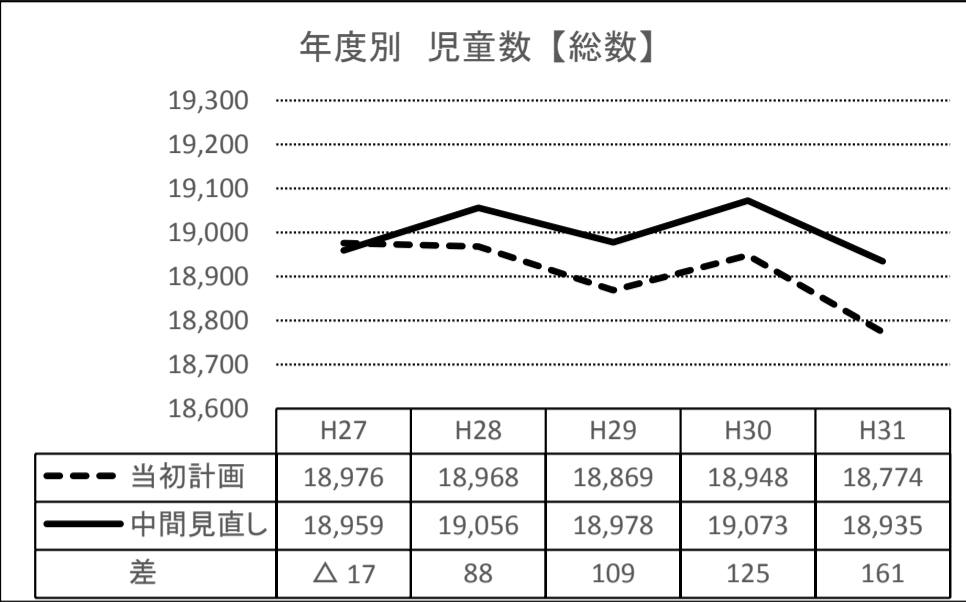
H27年度(H27.3.31時点 住民基本台帳人口)

年齢	全体	一中	二中	三中	河南中	浜山中	南中	平田中	向陽中	佐田中	多伎中	湖陵中	大社中	斐川東	斐川西
0	1,473	129	170	327	83	173	21	104	68	15	22	26	84	100	151
1	1,571	161	180	330	85	163	26	112	72	24	17	37	100	104	160
2	1,550	143	177	296	111	172	22	101	65	20	34	41	125	83	160
3	1,571	148	167	317	90	140	27	131	76	29	16	56	117	86	171
4	1,638	149	199	291	113	170	22	122	67	24	12	44	131	105	189
5	1,536	147	174	296	99	138	20	120	78	26	35	38	130	84	151
6	1,570	163	141	284	121	153	35	139	51	23	28	44	127	97	164
7	1,573	155	154	272	121	146	36	132	69	19	27	47	137	87	171
8	1,698	161	165	289	114	152	40	157	74	28	34	54	145	111	174
9	1,488	146	144	289	107	128	30	115	66	16	29	55	113	88	162
10	1,676	149	168	315	110	153	34	163	87	26	30	44	133	82	182
11	1,615	152	147	251	128	168	37	151	75	23	27	43	130	109	174
総計	18,959	1,803	1,986	3,557	1,282	1,856	350	1,547	848	273	311	529	1,472	1,136	2,009

H28年度(H28.3.31時点 住民基本台帳人口)

年齢	全体	一中	二中	三中	河南中	浜山中	南中	平田中	向陽中	佐田中	多伎中	湖陵中	大社中	斐川東	斐川西
0	1,569	135</													

1. 年度別 児童数の推移

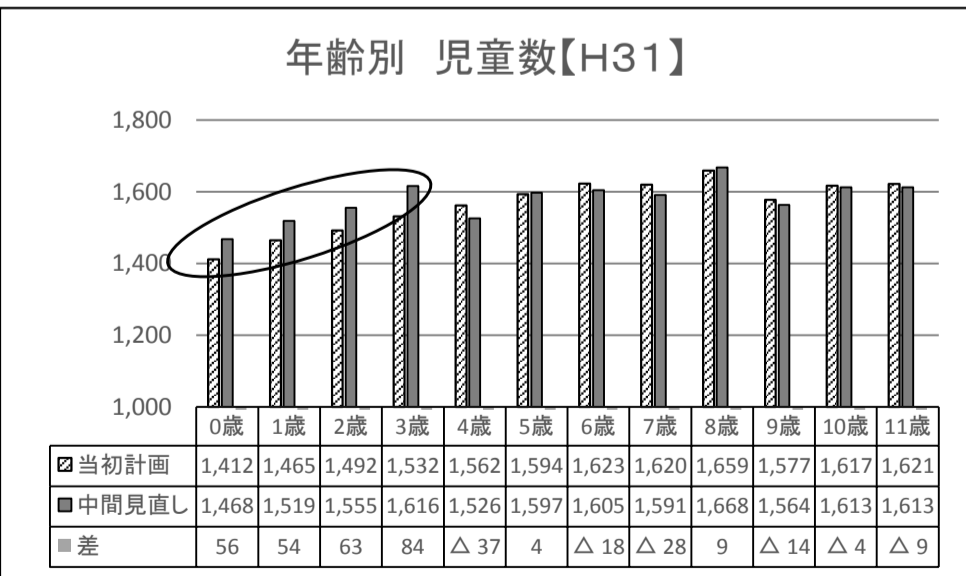
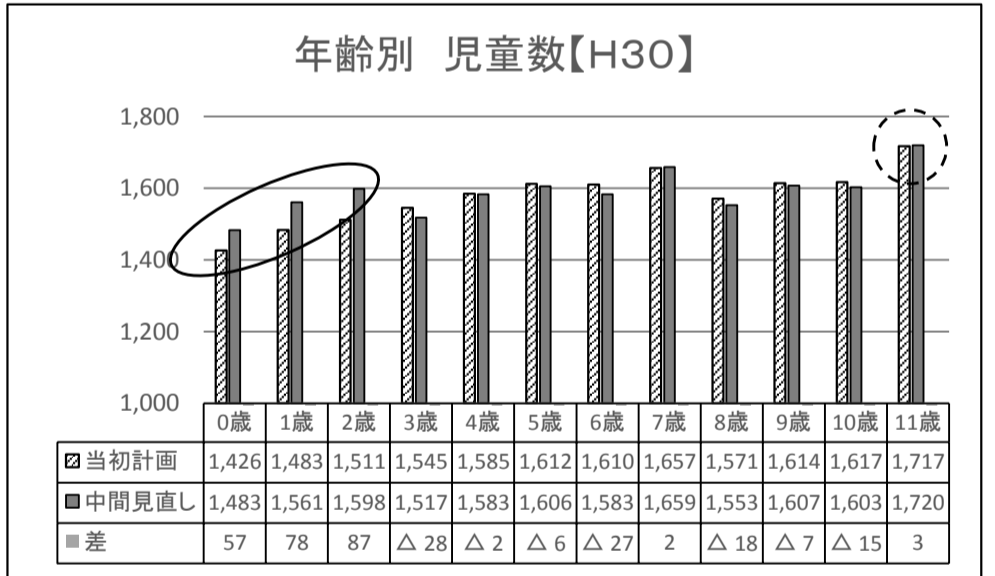
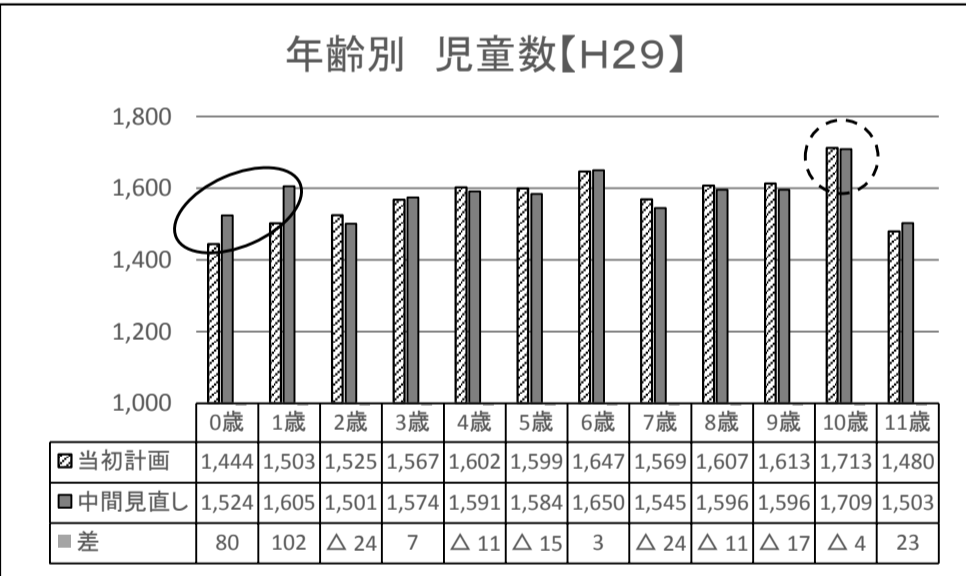
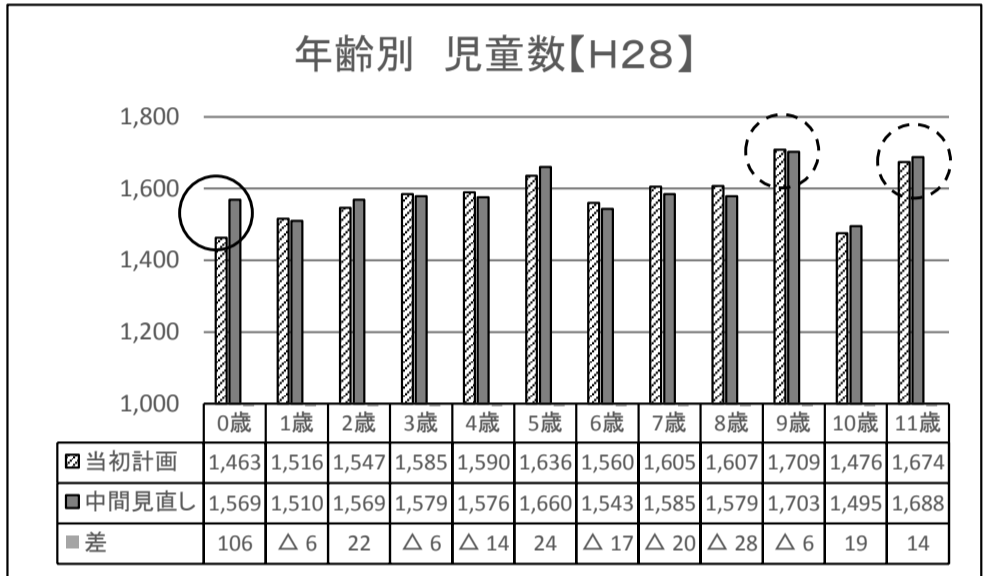
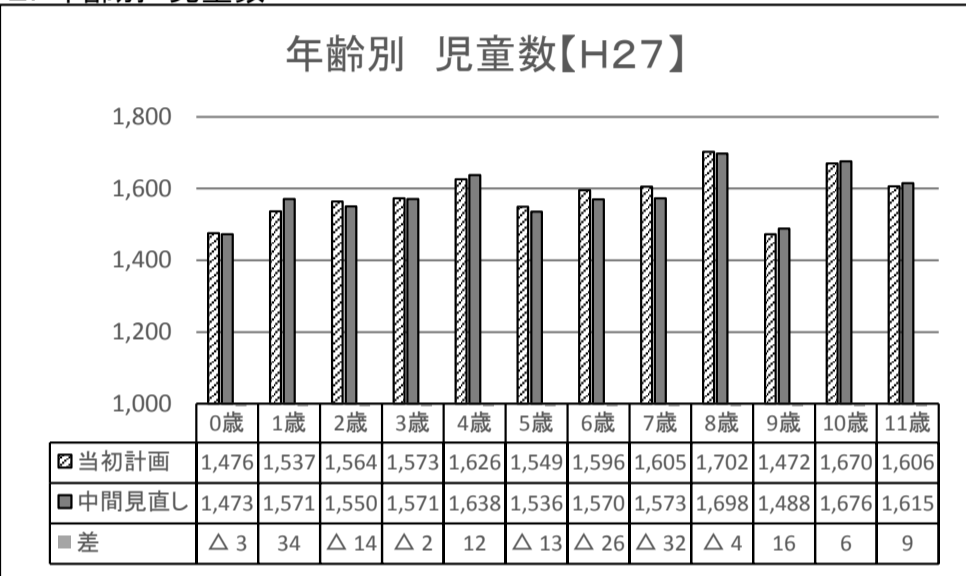


※当初計画では、H31はH27に比べ約200人の減を見込んでいたが、中間見直しでは、ほぼ同数。大きな要因は出生数の増加。
 ※H29・H31の減は、卒業(前年11歳)が他の年代に比べ多かったため

◎年度間増減要因 内訳

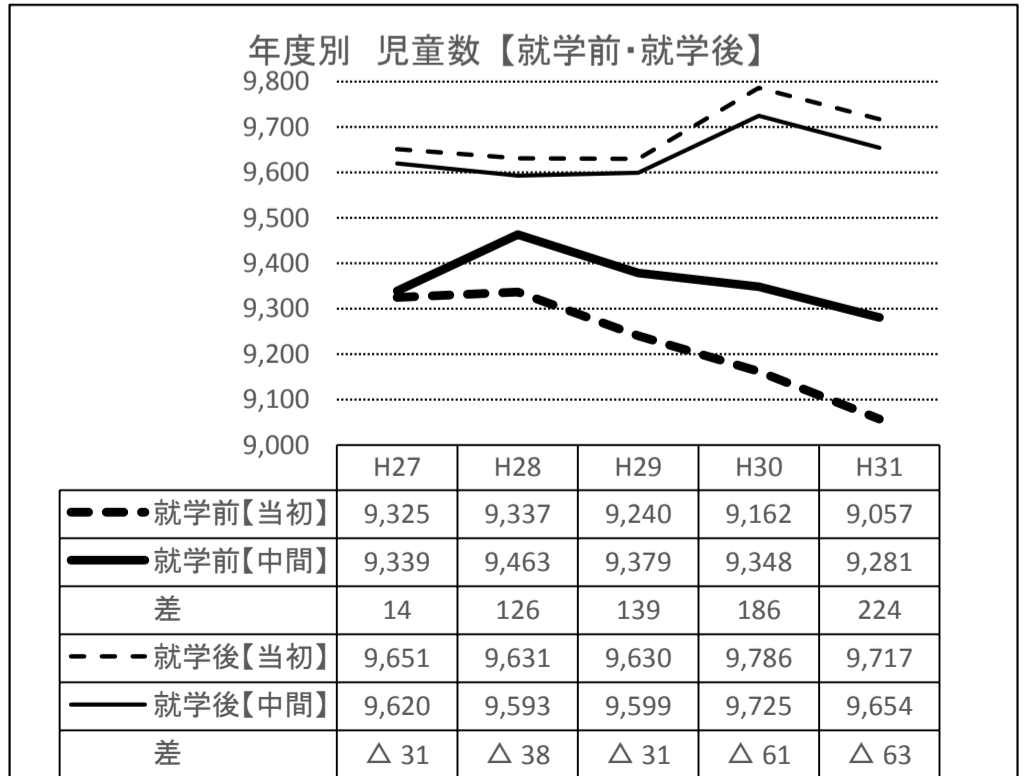
	H27	H28	H29	H30	H31
当初計画	18,976	18,968	18,869	18,948	18,774
年度間増減	△ 8	△ 99	79	△ 174	
出生-卒業	△ 143	△ 230	△ 54	△ 305	
出生(0歳)	1,463	1,444	1,426	1,412	
卒業(前年11歳)	1,606	1,674	1,480	1,717	
転出入等	135	131	133	131	
中間見直し	18,959	19,056	18,978	19,073	18,935
年度間増減	97	△ 78	95	△ 138	
出生-卒業	△ 46	△ 164	△ 20	△ 252	
出生(0歳)	1,569	1,524	1,483	1,468	
卒業(前年11歳)	1,615	1,688	1,503	1,720	
転出入等	143	86	115	114	
中間-当初	△ 17	88	109	125	161
年度間増減	105	21	16	36	
出生-卒業	97	66	34	53	
出生(0歳)	106	80	57	56	
卒業(前年11歳)	9	14	23	3	
転出入等	8	△ 45	△ 18	△ 17	

2. 年齢別 児童数



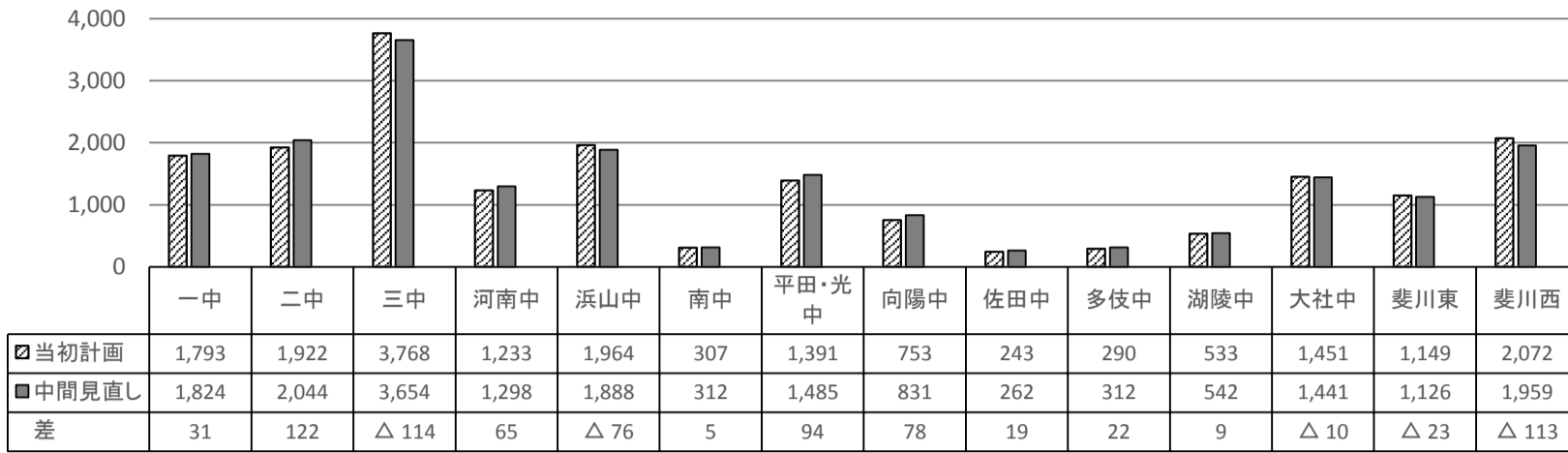
※当初計画と中間見直しの差の大きな要因は、出生数の増年度を経過するごとに影響額は増加(H31で差は161人)
 ※H28時点で、児童数の多い年代(9歳・11歳)が卒業するH29・H31は児童数が大きく減(H29: △78人、H31: △138人)
 ※H32以降しばらくは、卒業生数に大きな差がないため、大幅な増減はないが、出生数の減により、児童数は減少傾向に転ずると考えられる

◎参考



3. 地域別 児童数

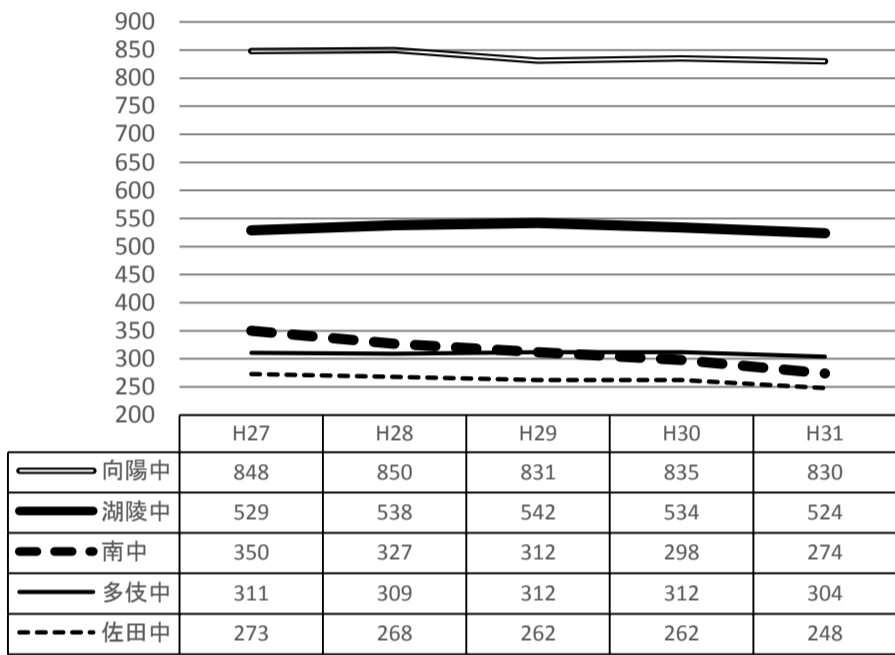
地域別 児童数【H29】



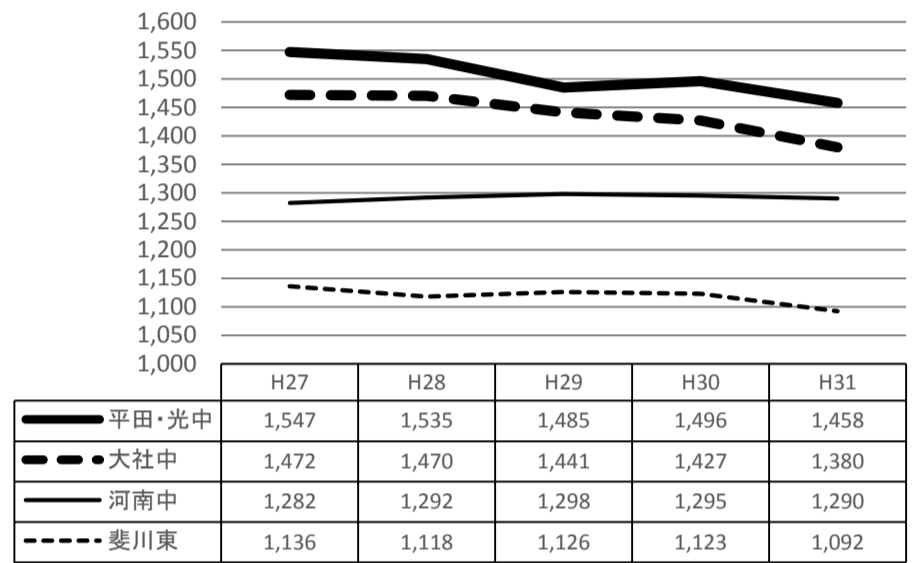
【当初計画との比較】
 ・三中、浜山、斐川西中校区は減少
 ・二中、河南、平田地域は増加
 ・各年度、同様な傾向

◎地域別児童数の推移【中間見直し】

【1,000人以下】

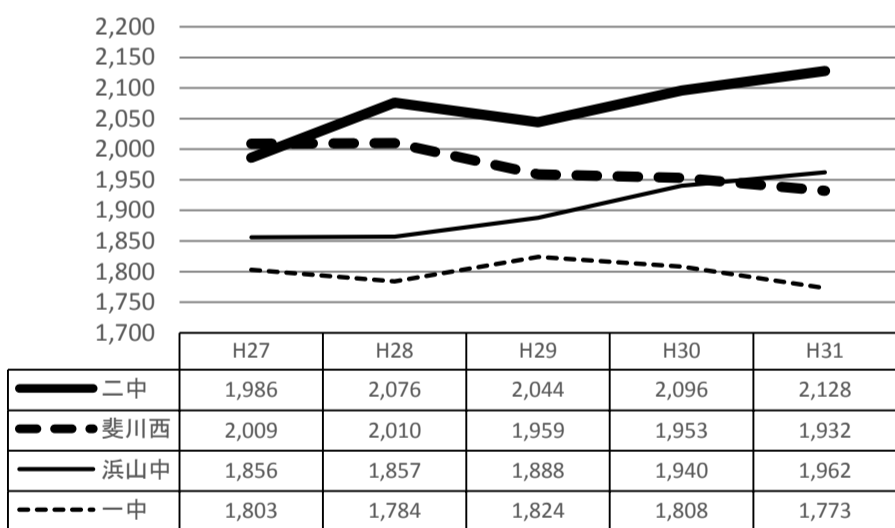


【1,000～1,500人】



※1,500人以下の校区は、横ばい又は減少傾向
 ※特に、南中、平田中、大社中校区は、減少割合が多い

【1,500～2,500人】

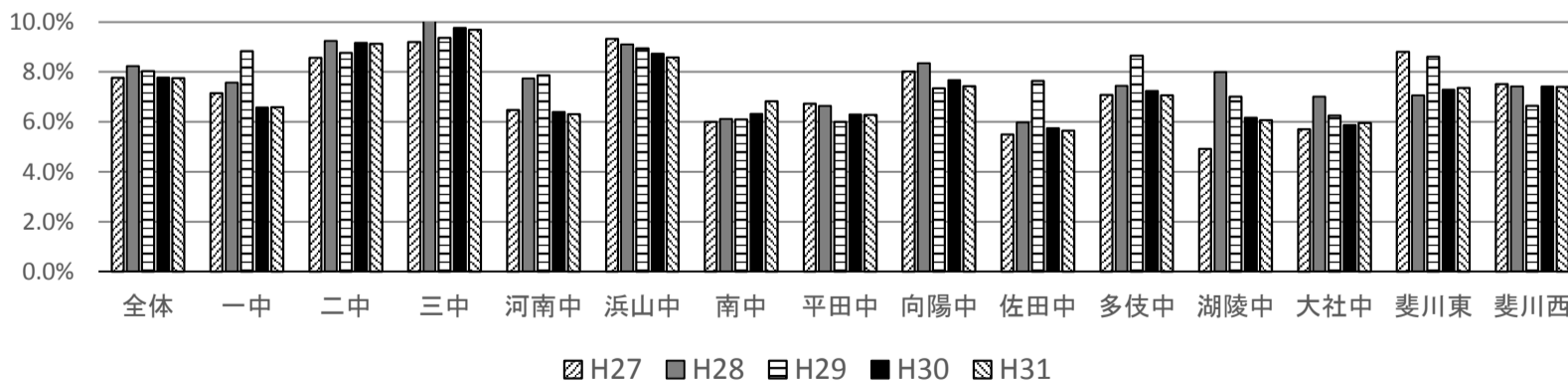


【3,000人以上】



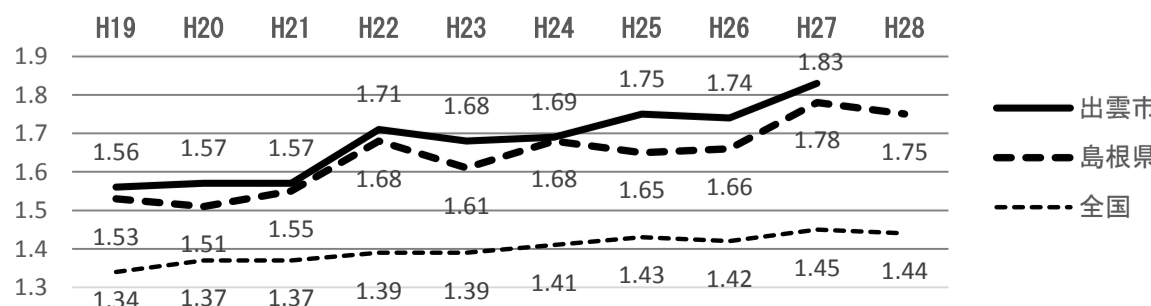
※1,500人以上の校区は、概ね増加傾向
 ※特に二中、浜山中、三中校区は、増加割合が大きい
 ※斐川西中校区は減少傾向

地域別 0歳児割合(0歳児/児童数)の推移【中間見直し】



※児童数の増加割合が大きい校区は、0歳児(出生)割合が高い(二中、三中、浜山)
 ※児童数の減少割合が大きい校区は、0歳児(出生)割合が低い(南中、平田中、大社中)

【参考】合計特殊出生率の推移【国・県・市】



※H28出雲市の数値は9月公表予定