

出雲弥生の森博物館情報

ギャラリー展

好評開催中

**「山陰最古の弥生遺跡
—原山遺跡は何を語るか—**

6月19日(月)まで

ギャラリートーク 6月10日(土) 13:00 ~
島根大学学生による展示解説

開催予告

ギャラリー展

「伝説の教科書を作った郷土の偉人

しおの なおみち
~塩野直道物語~

6月21日(水)~10月16日(月)

ギャラリートーク 6月24日(土) 10:00~



速報展 日本遺産認定記念!!

**「日が沈む聖地出雲」
~神が創り出した地の夕目を巡る~**

出雲神話の舞台となった
海岸線と美しい夕日。
日が沈む聖地として語り継がれ
日本遺産として認定された
ストーリーを紹介します。

5月24日(水)~6月26日(月)



出雲日御碕灯台の夕日



出雲弥生の森博物館

開館時間 9時~17時 (入館は16時30分まで)
休館日 毎週火曜日 (祝日の場合は翌平日)
入館料・常設展観覧料 無料

〒693-0011 大津町2760
☎25-1841 FAX 21-6617
<http://www.city.izumo.shimane.jp/yayoinomori>
yayoi@city.izumo.shimane.jp



よすみちゃん

荒神谷博物館情報

出雲国⇄伊都国

プロジェクトシーズン2

5月3日(水)~
11月30日(木)

スタンプラリー 開催中!

古代から交流のあった出雲国【島根県出雲市】と伊都国【福岡県糸島市】、
現代にもその交流を実現させようと立ち上がった出雲国⇄伊都国プロジェクト。
シーズン2はさらに人びとの交流が増える事を期待してスタンプ
ラリーを実施します。両国を巡ってスペシャルロゴを完成させよう!



歴史文化をたのしく学びながらスペシャルロゴマークを完成させよう

協力:弥生ブロンズネットワーク

ホール展示 第5回フォトクラブひまわり写真展

観覧無料

「おらが自慢の逸品」

6月17日(土)~7月17日(月・祝) ※最終日は15時まで

伊波野コミュニティセンターで活動中の
写真愛好家グループ<フォトクラブひまわり>の作品展



ミュージアムショップ通信

「神おやつシリーズ」

出雲の神様を思わせる
可愛いパッケージが
人気のお土産シリーズです。



定例講演会 第142回

特別2本立て!

6月17日(土) 13:30~15:30 資料代:300円 申込不要

第1部 演題:『風土記記載の神社立地と防災(仮)』

講師:吉村方男氏(アジア航測株)

第2部 演題:『魏志倭人伝シリーズ特別企画・伊都国の魅力について』

講師:河合 修氏(伊都国歴史博物館学芸員)

ゼミ形式「風土記談義」

~出雲国風土記~

6月18日(日) 10:00~12:00

講師:平野 芳英・杉岡 直子

受講料:300円 申込不要

最新情報はホームページ内のブログやFacebookをご覧ください

荒神谷博物館

Archaeological Museum of Kojindani

開館時間 9時~17時(入館は16時30分まで) 休館日 展示室のみ毎週火曜日(祝日の場合は翌平日)

〒699-0503 斐川町神庭873-8

☎72-9044 FAX 72-7695

<http://www.kojindani.jp>






イベント

参加無料


おいしく学ぼう!お菓子の科学月間

6月は「お菓子の科学」月間! 土曜日、日曜日の教室ではいろいろなお菓子をつくります。おいしいお菓子にかくされた科学を体験してみましょう。

第1弾 **ぷくっとふくらむ** **整理券**
カルメ焼きをつくろう
3日(土)・4日(日)
 ① 9:45~②11:15~
 ③13:30~④15:30~
 所要時間/45分
 定員/各回先着24人
 小学3年生以下は2人までにつき
 保護者1人同伴




第2弾 **ドライアイスで** **整理券**
シャーベットをつくろう!
10日(土)・11日(日)
 ① 9:45~②11:15~
 ③13:30~④15:30~
 所要時間/45分
 定員/各回先着24人
 小学2年生以下は1人までにつき
 保護者1人同伴



第3弾 **電子レンジで** **整理券**
お団子をつくろう
17日(土)・18日(日)
 ①10:00~②11:00~
 ③13:00~④14:00~
 ⑤15:00~
 所要時間/25分 定員/各回先着24人
 小学2年生以下は2人までにつき
 保護者1人同伴



第4弾 **固まるふしぎ** **整理券**
グミキャンディーをつくろう
24日(土)・25日(日)
 ① 9:45~②11:30~
 ③13:45~④15:30~
 所要時間/60分
 定員/各回先着24人
 小学3年生以下は3人までにつき
 保護者1人同伴




企画展

探検!アリの世界

アリの秘密ここにアリ

6月10日(土)~7月2日(日)

私たちの身近なところで生きている小さな生き物「アリ」を紹介します。アリの体のつくりや生態、巣のつくりなど、知っているようで意外と知らない、アリの世界を探検してみよう!



なるほど!教室

応募方法 事前に申し込みが必要です。電話、ハガキ、科学館ホームページ、FAX、科学館受付カウンターのいずれかで応募ください。


教室名	内容	開催日	開催時間	募集人数・対象	応募しめきり	参加費
観察 星空観察を楽しもう ~春の星座・月・木星・土星~	春の大曲線や春の大三角など、春の星空をたどってみましょう。 小学生未満入室不可	10日(土)	19:00~21:00 ※曇天時は20:00まで	15組 中学生以下は 保護者同伴	6月1日 (木)	無料
ものづくり 電気工作に挑戦 ミニ扇風機をつくろう	電気工作の基本、はんだ付けで小さな扇風機を作ります。今回の扇風機は強弱の風量調節機能付き!	18日(日) 25日(日)	① 9:40~12:10 ②14:00~16:30	各回12人 小4~大人	6月4日 (日)	800円
ものづくり レザークラフト教室・初級編 「眼鏡ケース、札入れ」 ※応募の際、希望日を明記してください。 別々の申込みになります。両方も可。	講師:壺倉 邦子 革に刻印で模様を描き、染色して、革製の眼鏡ケース、札入れを作ります。 小学生未満入室不可	眼鏡ケース 22日(木) 札入れ 27日(火)	10:00~12:30	各回15人 大人のみ	6月15日 (木)	眼鏡 ケース 2,000円 札入れ 3,000円
実験 挑戦!電子ブロックで ラジオをつくろう	ブロックを組み合わせてできる回路は何と50を超えます!今回は、その中でもラジオを作ります。ブロックで遊びながら、電子回路のふしぎをいっしょに見つけましょう!	24日(土)	14:00~15:30	小4~中3 8人	6月14日 (水)	無料
観察 星空観察を楽しもう ~春の星座・月・木星・土星~	春の星座を探しながら、天体望遠鏡で月のクレーターや木星の縞模様、土星の環を覗いてみましょう。 小学生未満入室不可	7月1日(土)	19:00~21:00 ※曇天時は20:00まで	15組 中学生以下は 保護者同伴	6月22日 (木)	無料

チャレンジ!教室

参加費
無料

整理券 マークのある教室に参加するには整理券が必要です。開館時刻(9時30分)からその日に行われる教室の整理券を受付カウンターで配付します。1人2枚まで、代理人受取可能です。(ただし、保護者同伴が必要な方は代理人になれません)
自由出入 マークのある教室は時間内入室が自由になります。ただし、状況によってはしばらくお待ちいただく場合もあります。

教室名	内容	開催日	開催時間	所要時間	参加人数・対象
ものづくり 自由出入 ゆらゆら不思議 やじろべえをつくろう	ゆらゆら揺れる不思議なやじろべえを作ります。上手にバランスをとるためのポイントを実験や工作をしながら調べてみましょう!	5月27日(土) 28日(日) 6月 3日(土) 4日(日)	【受付時間】 ① 9:30~12:00 ②13:30~16:00	15分	小学2年生以下は2人まで につき保護者1人同伴
実験 自由出入 水でひろがるふしぎな絵	紙の上に水を1滴たらすと、じわじわ広がる不思議な模様。水はどうして紙を広がっていくのかな?科学の力で不思議な絵を描いてみましょう。	6月24日(土) 25日(日) 7月 1日(土) 2日(日)	【受付時間】 ① 9:30~12:00 ②13:30~16:00	20分	小学2年生以下は2人まで につき保護者1人同伴



この他にも、応募教室「木工創作教室」(30日(金)※締切6月20日(火))、ボランティアさんのわくわくかがくひろば「紙でコースターをつくろう」(10日(土)・11日(日)・17日(土)・18日(日))などがあります。くわしくは出雲科学館(25-1500)へお問い合わせください。

風の子楽習館(6月)

〒699-0904 多伎町口田儀458-1 ☎ 86-3644
<http://www.kazenoko-taki.com/>
 【休館日】火曜日

◆自由参加(内容によっては人数制限があります)※体験学習は、団体予約が入っている場合、参加できません。電話でお確かめください。

教室名	内 容 【所要時間(目安)・参加費】	開催日	時 間
一般体験学習 *季節限定 竹の水でっぽう 他	所要時間：20分コースと30分コースがあります。 参加費：50円～400円(予約不要)	土日祝(イベント開催時 は除く)1日5回 ホームページまたは お電話にて確認ください。	① 9:30～10:30 ② 11:00～12:00 ③ 13:15～14:15 ④ 14:30～15:30 ⑤ 15:45～16:45

◆事前申込(電話で申込み・先着順)※受付時間：10:00～17:30 ※子どもの体験を主な目的とするため、大人のみ参加はお断りする場合があります。

イベント名	内 容	開催日	時 間	募集人数(対象)	申込期間	参加費
夜遊び探検隊① モリアオガエルの 産卵観察 (登録制)	雨の日の夜に、公園の池で産卵するモリアオガエルを観察して生き物のふしぎにふれてみませんか。カエルの産卵状況等により日程を決定し前日に連絡しますので、まずはお申し込みください。	5月下旬～ 6月中旬 雨の降る夜 で産卵が見 れそうな日	20:00～23:30	子供～大人20名 (小学生以下は保 護者同伴)	5月18日(木) ～5月25日(木)	100円
夜遊び探検隊② 多伎のホタルを見 に行こう!	ホタルの生態について集合場所で学習した後、きれいな田儀川の川沿いを歩きながらゲンジボタルを観察しよう。	10日(土)	20:00～21:30	子供～大人50名 (小学生以下は保 護者同伴)	5月25日(木) ～6月4日(日)	300円
地引網を 体験してみよう!	多伎の砂浜で昔ながらの地引網を体験しよう!人と海の関わりを学ぼう!	25日(日)	6:00～10:30	小学生～大人100人 (小学生は保護者 同伴)	一般申込期間 6月8日(木)～18日(日) 団体申込期間 5月11日(木)～6月7日(水)	子供 1,000円 大人 1,200円

浜遊自然館(6月)

〒699-0741 大社町中荒木2484 ☎ FAX53-5080
 【休館日】毎週月・火曜日(祝日の場合は翌日)
 ※申込みは講座開催日1か月前から受け付けます。

講座名	内 容	開催日	時間	募集人数	対 象	参加費
夏の草花をいけよう	ハナショウブなどの夏の草花をいけます。	3日(土)	9:30～	15人	一般	500円
ハナショウブまつり	親水池の約400鉢のハナショウブをはじめイベントや出店をお楽しみください。	11日(日)	10:00～	制限なし	一般・ 子ども	無料
寄せ植えコンテスト	オリジナルの寄せ植えで景品をゲット(鉢代を含む)	11日(日)	10:00～	20人	一般・ 子ども	1,000円 (鉢代含む)
紙すき体験	ミツマタや牛乳パックを使って紙すきを体験しよう。	25日(日)	9:30～	15人	一般・ 子ども	200円

アクティビーひかわ(6月)

〒699-0624 斐川町上直江2469 ☎ 72-7411

教室名	内 容	開催日	時 間	参加費
フォークダンス教室	体調を崩しやすい季節。フォークダンスで身体を楽しく動かしましょう。	2日・9日・ 23日・30日(金)	10:00～11:30	1,500円/月
ひかわdeにほんご教室	日本語を習いたい外国人の方々のための教室です。楽しくご指導します。	3日・10日・24日(土) 8日・22日(木)	14:00～15:30 19:00～20:30	無料
フラワーアレンジメント 教室	フラワーアレンジのノウハウを継続的に習う教室です。	17日(土)	14:00～16:00	600円(材料費別途)

斐川環境学習センター (アース館) (6月)

〒699-0612 斐川町出西1943 ☎ 72-5242

【休館日】毎週月曜日・木曜日

※ただし、第2・第4月曜日は教室のためのみ開館します。

※各教室とも準備の都合上2日前までにご連絡ください。定員になり次第締め切ります。

教室名	開催日	時 間	参加費・材料代	教室名	開催日	時 間	参加費・材料代
裂き織り体験[定員6人]	4日(日)	9:30～11:30	600円	野の花教室 (粘土で花入れを作ります)	21日(水)	13:30～15:30	1,900円
高瀬山登山と自然観察 [定員15人]	10日(土)	9:00～15:00	500円	布細工同好会 (パッチワークなど)	23日(金)	13:30～16:30	400円
ホタル観察 [定員20人]	10日(土)	19:30～	無料	野の花談議[定員15名] 館外での観察も行います	24日(土)	9:00～12:00	400円
笹巻き作り教室 [定員20人]	17日(土)	10:00～13:00	1,300円	布ぞうり作り教室 [定員8人]	24日(土)	13:30～16:30	700円
アート・フラワー教室 (布で花を作ります)	18日(日)	13:30～15:30	1,500円				