

確認制度について①

【確認主体について】

- 給付の実施主体である市町村（基礎自治体）が認可施設・認可事業者の中で、施設型給付、地域型保育給付の対象となる施設・事業者を確認する。
- 市町村は、各施設・事業の利用定員を定めた上で確認を行う。
 - ①教育・保育施設の最低利用定員は、20人以上とする（幼稚園は適用なし）。
 - ②利用定員は、認定区分（1号～3号）ごと、3号認定（保育認定・満3歳未満）は0歳と1・2歳に区分して設定する。
 - ③利用定員は、認可定員と一致させることを基本としつつ、実情に応じて以下の対応とする。
 - ・恒常的に実利用人員が少ない場合、実際の利用状況を反映した利用定員を設定する。なお、認可定員の上限の範囲内であれば、利用定員を超える柔軟な受入れを可能とする方向（実利用人員に応じた基準を満たすことが前提）。
 - ・恒常的な利用定員の超過については、公定価格の議論と併せて検討（定員弾力化の扱い、給付の減算措置等）。
- 施行の際、現に幼稚園・保育所の認可を有する施設、認定こども園の認定を受けている施設は、教育・保育施設としての確認があったものとみなす。 ※私学助成を受ける幼稚園を選択する場合、施行前に別段の申出

【対象施設・事業について】

〔法人格〕

- 教育・保育施設については、安定的・継続的な運営を担保する観点から、法人格を求める。
※施行前に現に認可を受けている施設については、法人格を有さなくても給付の対象とする。
- 地域型保育事業者については、法人でない場合でも、対象とする。

〔運営基準の遵守〕

- 施設の設備、職員配置など、各施設・事業の認可基準を満たしていることを求める。
- さらに、国が定める基準を踏まえ、区分経理など、給付の対象施設・事業として求める運営基準を、市町村が条例で定める。
- 運営基準の遵守のため、市町村が指導監督を行う（立入検査、勧告・措置命令、確認取消し等）。

〔辞退〕

- 対象施設・事業としての地位（確認）を辞退する場合、事前の届出、3ヶ月以上の予告期間の設定、利用者の継続利用のための調整義務を課す。※施設・事業自体から撤退は、都道府県知事等の認可等が必要。

確認制度について②（運営基準）

- 市町村の確認を受ける施設・事業者が遵守すべき運営基準に規定する内容は、主に以下の事項とする。基準の規定内容と運用に当たって通知等により明確化する内容等を整理しつつ、対応方針を検討したもの。

分類	主な事項
利用開始に伴う基準	<ul style="list-style-type: none"> ・内容・手続きの説明、同意、契約 ・応諾義務(正当な理由のない提供拒否の禁止) ・定員を上回る利用の申込みがあった場合の選考 ・支給認定証の確認、支給認定申請の援助
教育・保育の提供に伴う基準	<ul style="list-style-type: none"> ・幼稚園教育要領、保育所保育指針等に則った教育・保育の提供 ・子どもの心身の状況の把握 ・子どもの適切な処遇(虐待の禁止等を含む) ・連携施設との連携(地域型保育事業のみ) ・利用者負担の徴収(実費徴収、上乗せ徴収を含む) ・利用者に関する市町村への通知(不正受給の防止) ・特別利用保育・特別利用教育の提供(定員外利用の取扱い)
管理・運営等に関する基準	<ul style="list-style-type: none"> ・施設の目的・運営方針、職員の職種、員数等の重要事項を定めた運営規程の策定、掲示 ・秘密保持、個人情報保護 ・非常災害対策、衛生管理 ・事故防止及び事故発生時の対応 ・評価(自己評価、学校関係者評価、第三者評価) ・苦情処理 ・会計処理(会計処理基準、区分経理、用途制限等) ・記録の整備
撤退時の基準	<ul style="list-style-type: none"> ・確認の辞退・定員減少における対応(利用者の継続利用のための便宜提供等)

確認制度について③（情報公表）

- 施設・事業者の透明性及び教育・保育の質向上を促すための教育・保育に関する情報の報告及び公表の対象となる事項について設定（都道府県が公表）。

分類		主な事項
基本情報	法人	<ul style="list-style-type: none"> ▪ 名称、所在地、代表者の氏名等
	施設	<ul style="list-style-type: none"> ▪ 施設の種類(幼稚園、保育所、認定こども園)、地域型保育事業の種類(小規模保育、家庭的保育、事業所内保育、居宅訪問型保育) ▪ 名称、所在地等 ▪ 施設設備の状況(居室面積、定員、園舎面積、園庭等の状況) ▪ 職員の状況(職種ごとの職員数、免許の有無、常勤・非常勤、勤続年数・経験年数等) ▪ 職員1人当たりの子ども数 ▪ 利用定員、学級数、在籍子ども数 ▪ 開所時間等 など
運営情報		<ul style="list-style-type: none"> ▪ 施設、事業の運営方針 ▪ 教育・保育の内容・特徴 ▪ 選考基準 ▪ 給食の実施状況 ▪ 相談、苦情等の対応のための取組状況 ▪ 自己評価等の結果 ▪ 事故発生時の対応 など

幼保連携型認定こども園について

	主な内容
設置主体	<p>国、地方公共団体、学校法人及び社会福祉法人</p> <p>※既存の附則6条園の設置者が幼保連携型認定こども園を設置する場合の経過措置あり</p>
認可主体等	<p>都道府県知事（公立）届出（私立）認可</p> <p>大都市（指定都市・中核市）に権限を移譲</p> <p>指定都市・中核市が認可をする場合、市長は、あらかじめ、都道府県知事との協議を行う。</p> <p>※欠格事由に該当する場合や供給過剰による需給調整が必要な場合を除き、認可を行う。</p>
監督	立入検査、改善勧告、改善命令、事業停止命令、閉鎖命令、認可の取消し
審議会の意見聴取	<p>（公立）事業停止命令、閉鎖命令 → 事前に意見聴取</p> <p>（私立）設置認可、認可の取消し、事業停止命令、閉鎖命令 → 事前に意見聴取</p>
所管・教育委員会の関与	<p>公立・私立を問わず、地方公共団体の長が一体的に所管</p> <p>（公立）地方公共団体の長が事務を管理・執行するに当たり教育委員会の意見を聴く等の関与</p> <p>（公立・私立）知事は、必要と認めるとき、教育委員会に助言・援助を求めることができる</p>
設置基準	<p>「幼保連携型認定こども園の学級の編制、職員、設備及び運営に関する基準」を定める。</p> <p>※学校としての基準（学級担任制、面積基準等）と児童福祉施設としての基準（人員配置基準、給食の実施等）について、より高い水準を引き継ぐことを基本的考え方として新たな基準を設定。（既存施設からの移行に関し、設備についての移行特例を設ける）</p>
教育・保育内容の基準	<p>「幼保連携型認定こども園教育・保育要領」を定める。</p> <p>※幼保連携型以外の類型の認定こども園（幼稚園型・保育所型・地方裁量型）についても、当該基準を踏まえて幼児期の学校教育・保育を行わなければならない。</p>
配置職員	<p>園長、保育教諭^(※)、学校医、学校歯科医、学校薬剤師、調理員 → 必置</p> <p>副園長、教頭、主幹保育教諭、指導保育教諭等 → 任意配置</p> <p>※保育教諭は、幼稚園教諭の免許状と保育士資格を併有することを原則 （施行後5年間の経過措置あり。免許・資格の併有促進のための経過措置も実施）</p>

	(続き)
公立の職員の身分	(公立)基本的に教育公務員特例法に規定する教育公務員としての取扱い
研修	(公立)研修の充実が図られる(教育基本法9条)、研修機会の付与、職専免研修等 (私立)研修の充実が図られる(教育基本法9条)
政治的行為の制限	(公立)[施設]政治教育その他の政治行為の禁止(教育基本法14条2項) [教員]国家公務員と同様の制限(所属地方公共団体内外にかかわらず制限) (私立)[施設]政治教育その他の政治行為の禁止(教育基本法14条2項)
評価・情報公開	自己評価 → 義務 関係者評価・第三者評価 → 努力義務
保健	保健計画策定、保健室設置、健康診断、出席停止制度、臨時休業制度
災害共済給付	対象とする
名称使用制限	幼保連携型認定こども園以外の施設が「幼保連携型認定こども園」という名称又は紛らわしい名称を用いてはならない
税制	現行の幼稚園・保育所と同等の税制措置

(主な経過措置等)

- ・ 現行の幼保連携型認定こども園について、新たな幼保連携型認定こども園の認可を受けたものとみなす。
- ・ 新法の施行前までに学校法人以外で私立幼稚園を設置する者については、当分の間、一定の要件を満たせば、その設置する私立幼稚園を廃止して幼保連携型認定こども園を設置することができる。
- ・ 幼稚園教諭免許又は保育士資格のどちらか一方しか有していない者には、施行後5年間に限り保育教諭となることができる。
- ・ 施行後5年間に限り、幼稚園教諭免許状と保育士資格の取得要件を緩和する特例制度を設けている。
- ・ 既存の幼稚園から幼保連携型認定こども園に移行した場合、その幼保連携型認定こども園の名称中に「幼稚園」という文字を用いることができる。
- ・ その他の関係法令の適用についても、現行の幼稚園、保育所及び認定こども園からの円滑な移行に配慮して、関係規定を整理する。
- ・ 幼稚園の教諭の免許及び保育士の資格について、一本化を含め、その在り方について検討する。

新たな幼保連携型認定こども園の認可基準について

1. 基本的な考え方

- 学校かつ児童福祉施設たる「単一の施設」としての幼保連携型認定こども園にふさわしい「単一の基準」とする。
- 既存施設(幼稚園、保育所、認定こども園)からの円滑な移行を確保するため、設備に限り、一定の移行特例を設ける。なお、法施行までに認定を受けた幼保連携型認定こども園については、みなし認可となり、設備について、現行基準を適用する。

2. 設置パターン別の基準

施設の設置パターン	基本的考え方	主な基準
<p>【新設】のパターン 新規に新たな幼保連携型認定こども園を設置する場合</p>	<p>・幼稚園又は保育所の高い水準を引き継ぐ。</p>	<p>〈学級編制・職員配置基準〉</p> <ul style="list-style-type: none"> ・満3歳以上の子どもの教育時間は学級を編制し、専任の保育教諭を1人配置。 ・職員配置基準は、4・5歳児30:1、3歳児20:1(*)、1・2歳児6:1、乳児3:1 <ul style="list-style-type: none"> * 質の改善事項として、公定価格において3歳児20:1→15:1への配置改善を実施 <p>※配置数には、幼稚園教諭免許状と保育士資格を有する副園長・教頭を含む(経過措置を設ける)。</p> <p>〈園長等の資格〉</p> <ul style="list-style-type: none"> ・原則として、教諭免許状と保育士資格を有し、5年以上の教育職・児童福祉事業の経験者 ・ただし、これと同等の資質を有する者も認める。(設置者が判断する際の指針を示す) <p>〈園舎・保育室等の面積〉</p> <ul style="list-style-type: none"> ・満3歳以上の園舎面積は幼稚園基準(3学級420㎡、1学級につき100㎡増) ・居室・教室面積は、保育所基準(1.98㎡/人、乳児室は1.65㎡/人、ほふく室は3.3㎡/人) <p>〈園庭(屋外遊戯場、運動場)の設置〉※名称は「園庭」とする。</p> <ul style="list-style-type: none"> ・園庭は同一敷地内又は隣接地に必置とし、面積は、①と②の合計面積 <ul style="list-style-type: none"> ①満2歳の子どものついて保育所基準(3.3㎡/人) ②満3歳以上の子どもに係る幼稚園基準(3学級400㎡、1学級につき80㎡増)と保育所基準のいずれか大きい方 <p>※代替地は面積算入せず。一定条件を満たす屋上は例外的に算入可とする。</p> <p>〈食事の提供、調理室の設置〉</p> <ul style="list-style-type: none"> ・提供範囲は、保育認定を受ける2号・3号子ども(1号子どもへの提供は園の判断)。 ・原則自園調理。満3歳以上は現行の保育所と同じ要件により外部搬入可。

施設の設置 パターン	基本的考え方	主な基準
<p>【既存の幼稚園・保育所からの移行】のパターン 既設の幼稚園（幼稚園型認定こども園）又は保育所（保育所型認定こども園）を基に、新たな幼保連携型認定こども園を設置する場合</p>	<ul style="list-style-type: none"> ・適正な運営が確保されている施設に限り、新たな基準に適合するよう努めることを前提として、「設備」に関して、移行特例を設ける。 ・確認制度における情報公表制度において、移行特例の適用状況を公表し、努力義務を実質的に促す。 ・施行10年経過後に、設置の状況等を勘案し、移行特例の内容等を改めて検討。 	<p>〈園舎面積〉</p> <ul style="list-style-type: none"> ・保育所からの移行の場合→保育所基準（1.98㎡/人、乳児室は1.65㎡/人、ほふく室は3.3㎡/人）で可。 ・幼稚園からの移行の場合→幼稚園基準（3学級420㎡、1学級につき100㎡増）で可。 <p>〈園庭の設置・面積〉</p> <ul style="list-style-type: none"> ・保育所からの移行の場合→保育所基準（満2歳以上3.3㎡/人）で可。 ・幼稚園からの移行の場合→幼稚園基準（3学級400㎡、1学級につき80㎡増）で可。 <p>〈園庭の設置・面積（代替地・屋上）〉</p> <ul style="list-style-type: none"> ・満2歳の子どもの必要面積に限り、一定要件のもと、代替地・屋上の算入可。
<p>【現行の幼保連携型認定こども園からの移行】のパターン 法律上新たな幼保連携型認定こども園の設置認可を受けたものとみなされる場合</p>	<ul style="list-style-type: none"> ・新たな基準に適合するよう努めることを前提に、「設備」に関して、現行の幼保連携型認定こども園の基準によることを認める経過措置（法律の附則） 	<ul style="list-style-type: none"> ・職員配置に関して、現行の幼保連携型認定こども園の配置基準（1号子どもは35:1、2号・3号子どもは年齢別配置基準）によることを認める。 ・設備に関して、現行の幼保連携型認定こども園の設備基準によることを認める。（学級編制、運営などについては、新設と同じ基準）

一時預かり事業について

○ 家庭において保育を受けることが一時的に困難となった乳幼児を保育所等で一時的に預かる事業について、事業の普及を図るため下記のとおり事業類型等を見直し、①一般型(基幹型加算)、②余裕活用品、③幼稚園型、④訪問型に再編する。

現状

H26【保育緊急確保事業】

H27【新制度施行】

保育所型・地域密着型(法定事業)

保育所や地域子育て支援拠点などにおいて、乳幼児を一時的に預かる事業。
省令の基準に従って実施し、保育士の数は2名以上。

地域密着Ⅱ型(予算事業)

地域子育て支援拠点などにおいて、乳幼児を一時的に預かる事業。
省令の基準に準じて実施し、担当者の数は2名以上。(保育士1名以上)

①基幹型加算(継続)

休日等の開所、及び1日9時間以上の開所を行う施設に加算。

幼稚園における預かり保育 (私立は私学助成、公立は一般財源)

①一般型(現行事業の後継)

小規模な施設が多いことを踏まえ、保育所等の職員の支援を受けられる場合には、担当保育士(※1)を1人以上。
※1 平均利用児童数が少ない場合、家庭的保育者で可。
※2 保育従事者は2分の1以上を保育士とし、保育士以外は一定の研修を受けた者。
※3 現行の地域密着Ⅱ型は、当分の間、事業継続可。(経過措置)

②余裕活用品(新規)

保育所等において、利用児童数が定員に達していない場合に、定員の範囲内で一時預かり事業を実施。

③幼稚園型(幼稚園における預かり保育の後継)

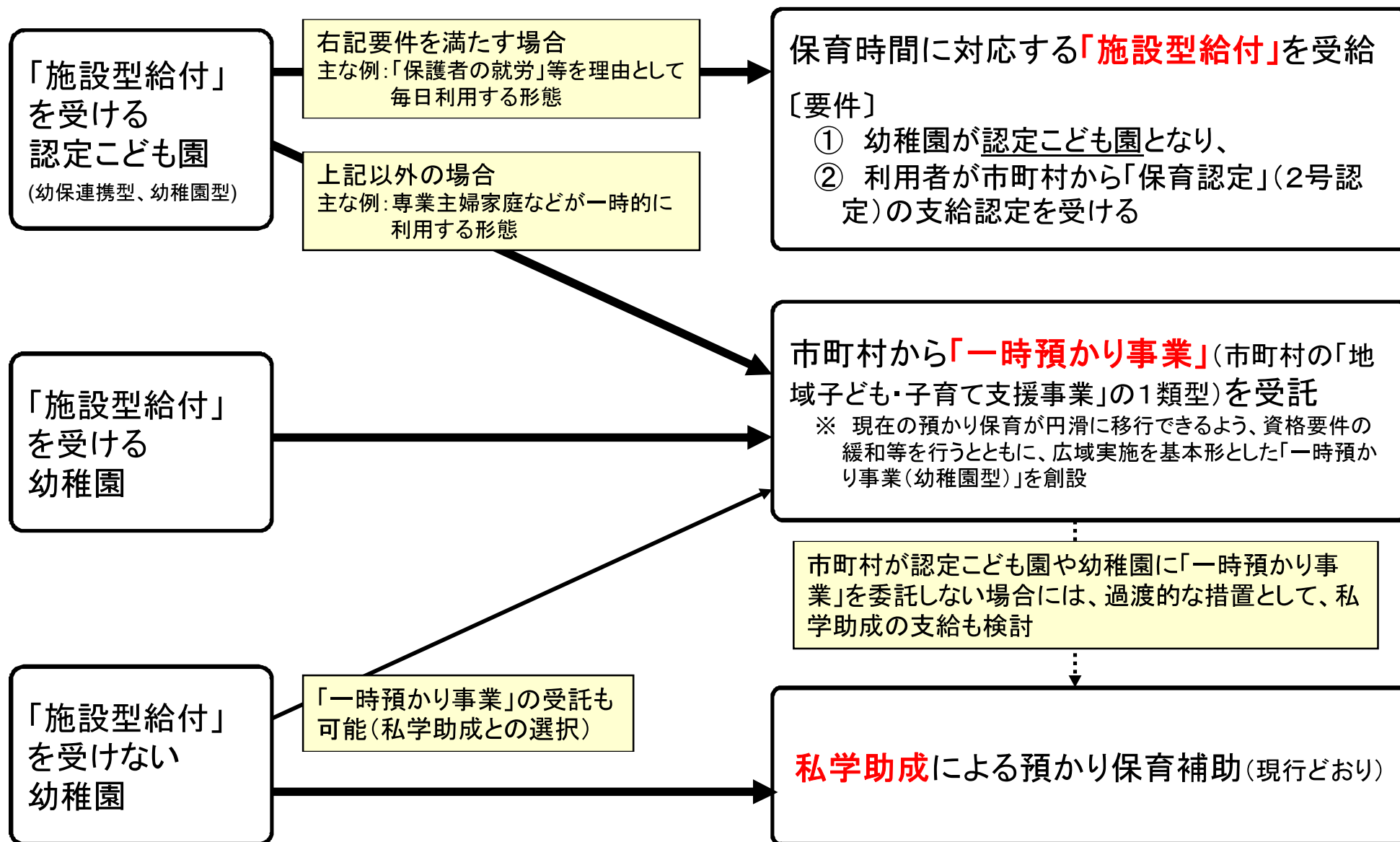
現行の幼稚園における預かり保育と同様、園児を主な対象として実施。

④訪問型(新規)

児童の居宅において一時預かりを実施。

※ 平成26年度以降の各類型の名称については仮称。

幼稚園の「預かり保育」の新制度における取扱い



(注)私学助成を受けることができるのは、原則として、学校法人立の私立幼稚園に限られる。

公定価格について

- 子ども・子育て支援新制度では、認定こども園、幼稚園、保育所を通じた共通の給付である「施設型給付」及び小規模保育等に対する「地域型保育給付」を創設し、市町村の確認を受けた施設・事業の利用に当たって、財政支援を保障していくこととしている。

※私立保育所に対しては、委託費として支払う。

- 施設型給付費、地域型保育給付費の基本構造は、「内閣総理大臣が定める基準により算定した費用の額」（公定価格）から「政令で定める額を限度として市町村が定める額」（利用者負担額）を控除した額とされる。

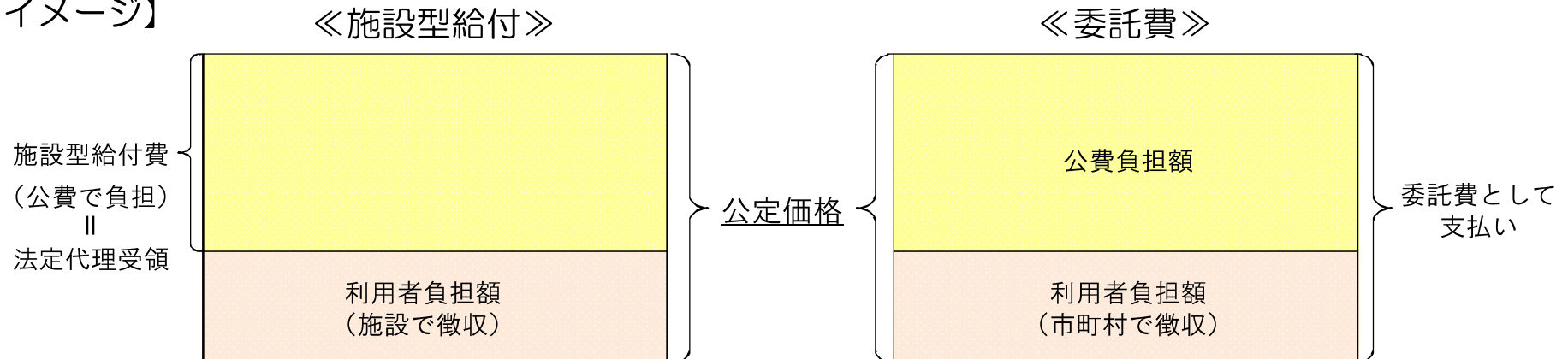
（子ども子育て支援法27条、29条等）

「給付費」＝「公定価格」－「利用者負担額」

※この基本構造は委託費も同様。

※市町村が定める利用者負担額のほか、実費徴収（通園送迎費、給食費、文房具費、行事費等）、それ以外の上乗せ徴収（教育・保育の質の向上を図るための費用。事前説明・同意を要する）が可能。

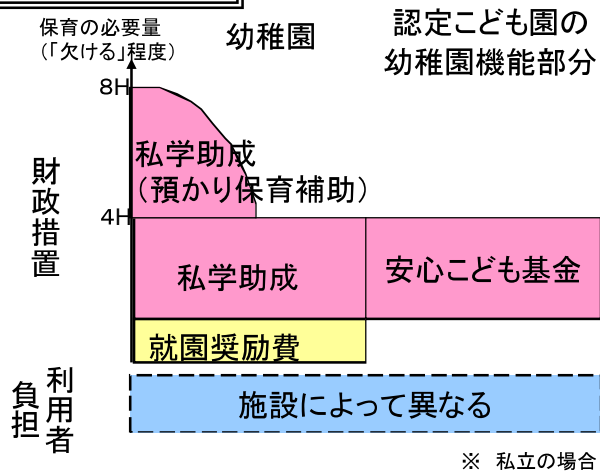
【イメージ】



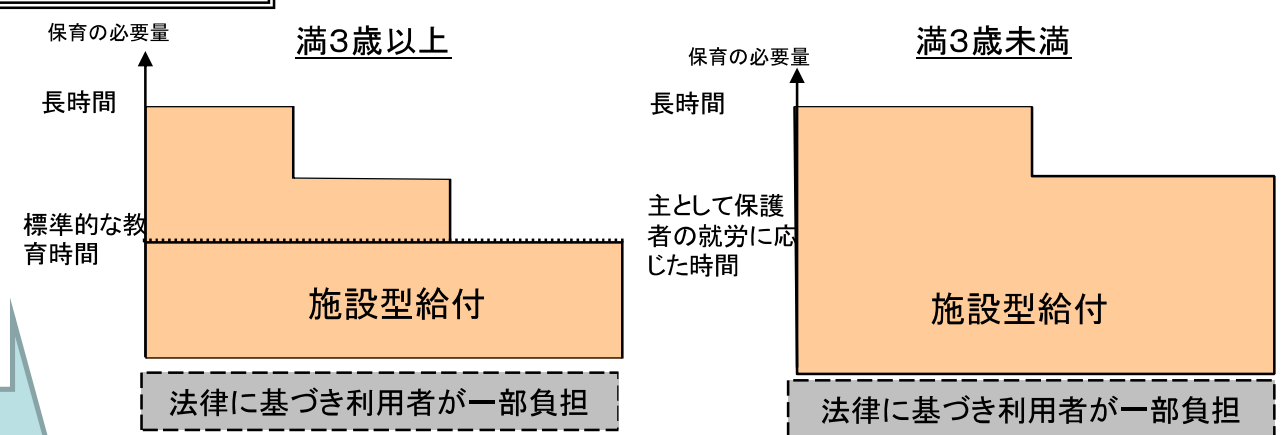
施設型給付の構造

- 施設型給付については、次のような給付構成を基本とする。
 - 満3歳以上児に対する標準的な教育時間及び保護者の就労時間等に応じた保育に対応する給付
 - 満3歳未満児の保護者の就労時間等に応じた保育に対応する給付

<現行制度>



<新たな制度>



○ 給付に係る財政措置は次のとおり。

私立施設…国1/2、都道府県1/4、市町村1/4

公立施設…市町村10/10(地方交付税措置による一般財源)

※施設型給付には現行制度の公費に加え、消費税増収分等を財源として、公私ともに質改善等が図られる。

※学校教育のみを利用する子どもに係る施設型

給付の支給の基準及び費用の負担等については経過措置がある(次ページ参照)

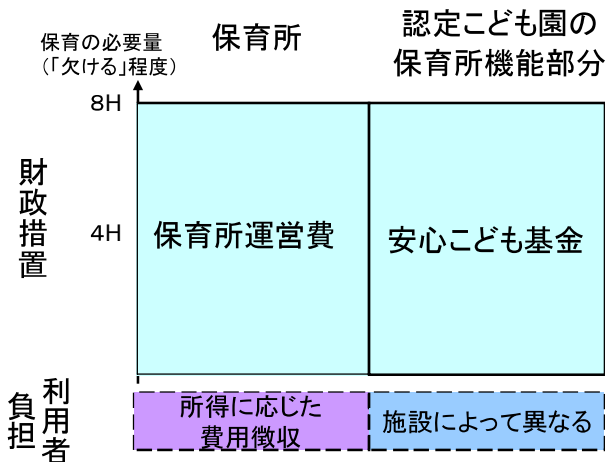
※地域型保育給付については公私ともに国1/2、県1/4、市1/4。

○ 私立保育所は、児童福祉法第24条に則り、市町村から委託費として支払い。

○ 施設型給付の対象となる教育・保育施設として確認を受けない申出を市町村に行った幼稚園に対しては、私学助成及び就園奨励費補助を継続

※上記の他、私立幼稚園に対しては特色ある取組(例:特別支援教育等)に対する奨励的な補助として私学助成を措置。

※休日保育、早朝・夜間保育についても対応する。



利用者負担のイメージの位置付けについて

- 新制度における利用者負担については、世帯の所得の状況その他の事情を勘案して定めることとされており、現行の幼稚園・保育所の利用者負担の水準を基に国が定める水準を限度として、実施主体である市町村が定めることとなる。
 - 利用者負担に関して国が定める水準は、公定価格と同様、最終的に平成27年度予算編成を経て決定するものであるが、新制度の円滑な施行に向けて、地方自治体、事業者等の関係者が準備を進められるよう、今般、公定価格の仮単価と合わせ、お示しするもの。
 - 次頁以下にお示したイメージは、国が定める水準（国庫負担金（都道府県負担金）の精算基準としての位置付けとなるもの）であり、現行の私立施設の保育料設定を基礎として、以下の要素を基に設定した。
 - ・ 教育標準時間認定（1号給付）を受ける子どもについては、現行の幼稚園就園奨励費を考慮
 - ・ 保育認定（2・3号給付）を受ける子どもについては、現行の保育所運営費による保育料設定を考慮
- ※ 国が定める水準については、1号給付、2・3号給付それぞれにおいて、施設・事業の種類を問わず、同一の水準としている。

教育標準時間認定を受けた子どもの利用者負担のイメージ（月額）

※ここでお示している利用者負担のイメージは、国庫負担金(都道府県負担金)の精算基準としての位置付け(最終的な利用者負担はこの基準を上限として市町村が設定)

〔 ・ 現行の利用者負担の水準を基本。 〕

階層区分	推定年収	現行の保育料
①生活保護世帯	—	0円
②市町村民税 非課税世帯 (市町村民税所得 割非課税世帯含 む)	~270万円	9,100円
③市町村民税 所得割課税額 77,100円以下	~360万円	16,100円
④市町村民税 所得割課税額 211,200円以下	~680万円	20,500円
⑤市町村民税 所得割課税額 211,201円以上	680万円~	25,700円



階層区分	利用者負担
①生活保護世帯	0円
②市町村民税 非課税世帯 (市町村民税所得 割非課税世帯含 む)	9,100円
③市町村民税 所得割課税額 77,100円以下	16,100円
④市町村民税 所得割課税額 211,200円以下	20,500円
⑤市町村民税 所得割課税額 211,201円以上	25,700円

左表はイメージであり、新制度施行後の利用者負担の水準を決定するのは平成27年度予算編成を経た後。

※②~⑤：第1階層を除き、前年度分の市町村民税の区分が右の区分に該当する世帯

※現行の保育料：実際の保育料等の平均値から幼稚園就園奨励費補助の単価を差し引いたもの。

※ ①~⑤：現行の階層区分を基本として市町村民税額を基に階層区分を設定。

※ ただし、給付単価を限度とする。

※ なお、現在、市町村が定める利用者負担額よりも低い保育料を設定している幼稚園については、新制度への円滑な移行の観点から、一定の要件の下で経過措置を講ずる

保育認定を受けた子ども（満3歳以上）の利用者負担のイメージ（月額）

※ここでお示している利用者負担のイメージは、国庫負担金（都道府県負担金）の精算基準としての位置付け（最終的な利用者負担はこの基準を上限として市町村が設定）

・保育標準時間認定を受けた子どもは現行の利用者負担の水準を基本、保育短時間認定を受けた子どもは、「0.7兆円の範囲で実施する事項」の整理に従い、保育標準時間認定を受けた子どもの▲1.7%を基本に設定

階層区分	推定年収	現行の費用徴収基準
①生活保護世帯	—	0円
②市町村民税非課税世帯	～260万円	6,000円
③市町村民税課税世帯	～330万円	16,500円
④所得税額40,000円未満	～470万円	27,000円
⑤所得税額103,000円未満	～640万円	41,500円
⑥所得税額413,000円未満	～930万円	58,000円
⑦所得税額734,000円未満	～1130万円	77,000円
⑧所得税額734,000円以上	1130万円～	101,000円



階層区分	利用者負担	
	保育標準時間	保育短時間
①生活保護世帯	0円	0円
②市町村民税非課税世帯	6,000円	6,000円
③市町村民税課税世帯（所得税非課税世帯）	16,500円	16,300円
④所得割課税額97,000円未満	27,000円	26,600円
⑤所得割課税額169,000円未満	41,500円	40,900円
⑥所得割課税額301,000円未満	58,000円	57,100円
⑦所得割課税額397,000円未満	77,000円	75,800円
⑧所得割課税額397,000円以上	101,000円	99,400円

②～③：第1階層及び第4～第8階層を除き、前年度分の市町村民税の区分が右の区分に該当する世帯

④～⑧：第1階層を除き、前年分の所得税課税世帯であって、その所得税の区分が右の区分に該当する世帯

※ ただし、保育単価を限度とする。

※ ①～⑧：現行の階層区分を基本として市町村民税額を基に階層区分を設定。

※ ただし、給付単価を限度とする。

を左表はイメージであり、新制度施行後の利用者負担の水準。

保育認定を受けた子ども（満3歳未満）の利用者負担のイメージ（月額）

※ここでお示している利用者負担のイメージは、国庫負担金(都道府県負担金)の精算基準としての位置付け(最終的な利用者負担はこの基準を上限として市町村が設定)

- ・保育標準時間認定を受けた子どもは現行の利用者負担の水準を基本、保育短時間認定を受けた子どもは、「0.7兆円の範囲で実施する事項」の整理に従い、保育標準時間認定を受けた子どもの▲1.7%を基本に設定

階層区分	推定年収	現行の費用徴収基準
①生活保護世帯	—	0円
②市町村民税非課税世帯	~260万円	9,000円
③市町村民税課税世帯	~330万円	19,500円
④所得税額40,000円未満	~470万円	30,000円
⑤所得税額103,000円未満	~640万円	44,500円
⑥所得税額413,000円未満	~930万円	61,000円
⑦所得税額734,000円未満	~1130万円	80,000円
⑧所得税額734,000円以上	1130万円~	104,000円



階層区分	利用者負担	
	保育標準時間	保育短時間
①生活保護世帯	0円	0円
②市町村民税非課税世帯	9,000円	9,000円
③市町村民税課税世帯(所得税非課税世帯)	19,500円	19,300円
④所得割課税額97,000円未満	30,000円	29,600円
⑤所得割課税額169,000円未満	44,500円	43,900円
⑥所得割課税額301,000円未満	61,000円	60,100円
⑦所得割課税額397,000円未満	80,000円	78,800円
⑧所得割課税額397,000円以上	104,000円	102,400円

②~③：第1階層及び第4~第8階層を除き、前年度分の市町村民税の区分が右の区分に該当する世帯

④~⑧：第1階層を除き、前年分の所得税課税世帯であって、その所得税の区分が右の区分に該当する世帯

※ ただし、保育単価を限度とする。

※ ①~⑧：現行の階層区分を基本として市町村民税額を基に階層区分を設定。

※ ただし、給付単価を限度とする。

左表は、後の国がイメージするあり、平成27年度施行後の利用者負担の算編成を経た後の水準。

幼稚園と保育所の保育料の比較(3歳以上児:年額)

- 幼稚園の保育料は、平均保育料等(公立施設年額7万9000円、私立施設年額30万8000円)から、所得階層区分ごとの幼稚園就園奨励費補助金額(国の基準額・第1子の場合)を引いた額が利用者負担額となる。
- 保育所の保育料は、各市町村において、国の基準を参考に、所得に応じた利用者負担額を設定している。
- ※いずれも、所得区分の細分化や補助単価の引き上げ(額の引下げ)等を行っている市町村もある。

(単位:円)

公立幼稚園		私立幼稚園		保育所			
階層区分 (推定年収)	保育料	階層区分 (推定年収)	保育料	階層区分 (推定年収)	保育料		
I	生活保護世帯	59,000 ↓ 0	I 生活保護世帯	78,800 ↓ 0	I 生活保護世帯	0	
	市町村民税非課税世帯 (市町村民税所得割非課税世帯含む)	59,000	II 市町村民税非課税世帯 (市町村民税所得割非課税世帯含む)	108,800	II 市町村民税非課税世帯	72,000	
就園奨励費支給対象外	270万円～	79,000	III 270万円～	192,800	III 260万円～	198,000	
			IV 360万円～	245,800	IV 330万円～	324,000 (保育単価限度)	
					V 470万円～	498,000 (保育単価限度)	
			就支園給奨励対象外	680万円～	308,000	VI 640万円～	696,000 (保育単価限度)
						VII 930万円～	924,000 (保育単価限度)
			VIII 1,130万円～	1,212,000 (保育単価限度)			

(平成26年度予算ベース)

※保育所の保育料については、上記の保育料より各地域区分ごとの保育単価が下回る場合はその保育単価を限度とする。

多子世帯の保護者負担の軽減(幼稚園と保育所との比較)

(現行制度での幼稚園就園奨励費補助金の国基準と保育所運営費負担金における費用徴収の国基準との比較)

幼稚園

所得制限:原則あり(年収約680万円程度まで)
 ※第2子、第3子以降の所得制限を撤廃(平成26年度~)

保育所

所得制限:なし
 (全世帯が対象)

